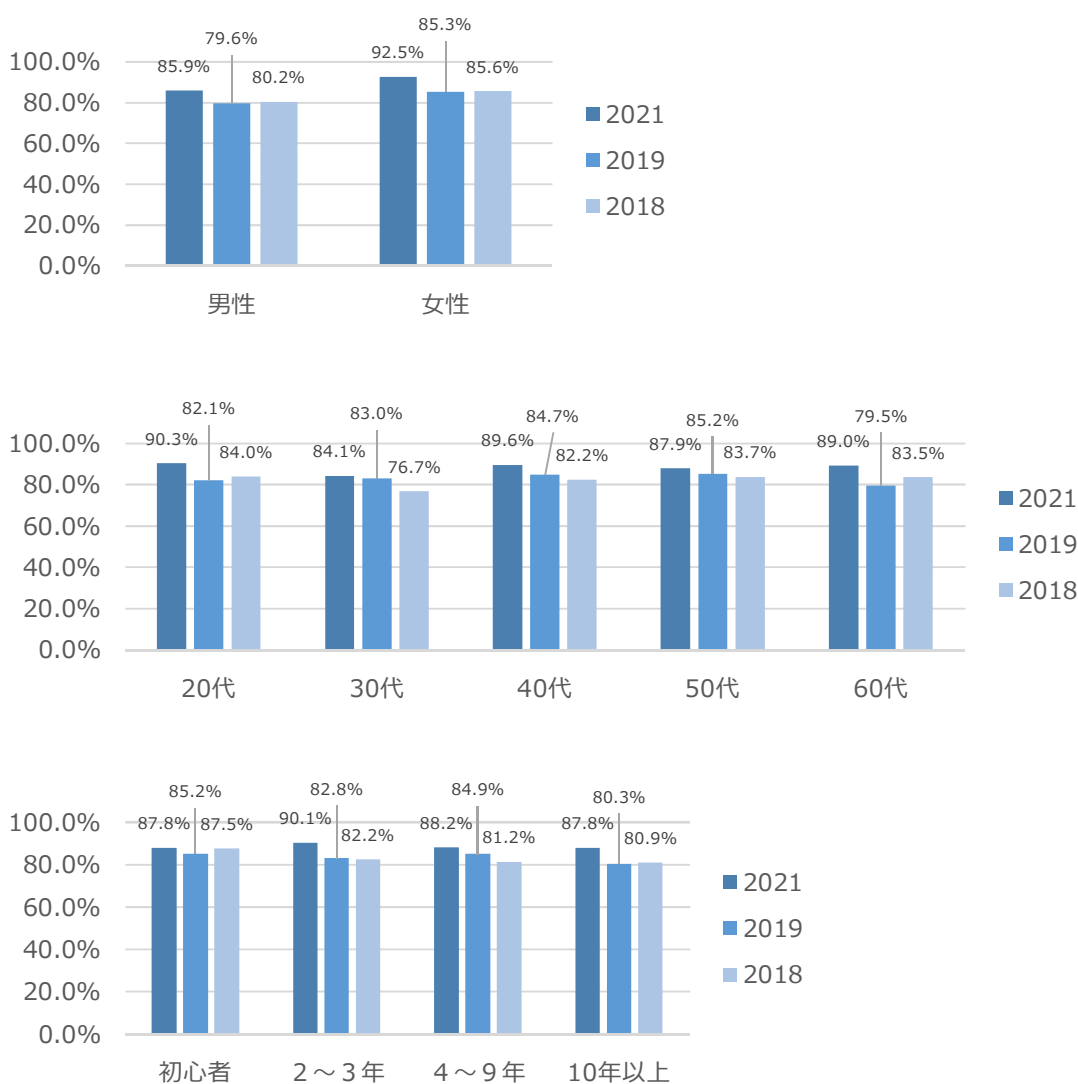


③ 富士山に「神聖さ」を感じた登山者の割合

- ・ 富士山に神聖さを感じた登山者の割合は、例年、男性よりも女性の方がやや高く、今夏においても女性の方が約 1 割ほど高い結果となった。また、男女ともに例年よりも値は良化した。ただし、男女比は経年で大きく変化していないため、コロナ下による属性（性別）変化が指標値の変化に繋がったとは言えない。
- ・ 年代間の回答傾向の違いは、例年、あまり大きくない。また、多くの年代で今夏、例年よりも神聖さを感じる割合がやや上がっている。
- ・ 登山経験間の回答傾向の違いも、例年、あまり大きくない。また、登山経験に限らず今夏は神聖性を感じる割合が上がる結果となった。以上より、今夏の本指標値の変化は登山者属性にはよらない可能性が高い。

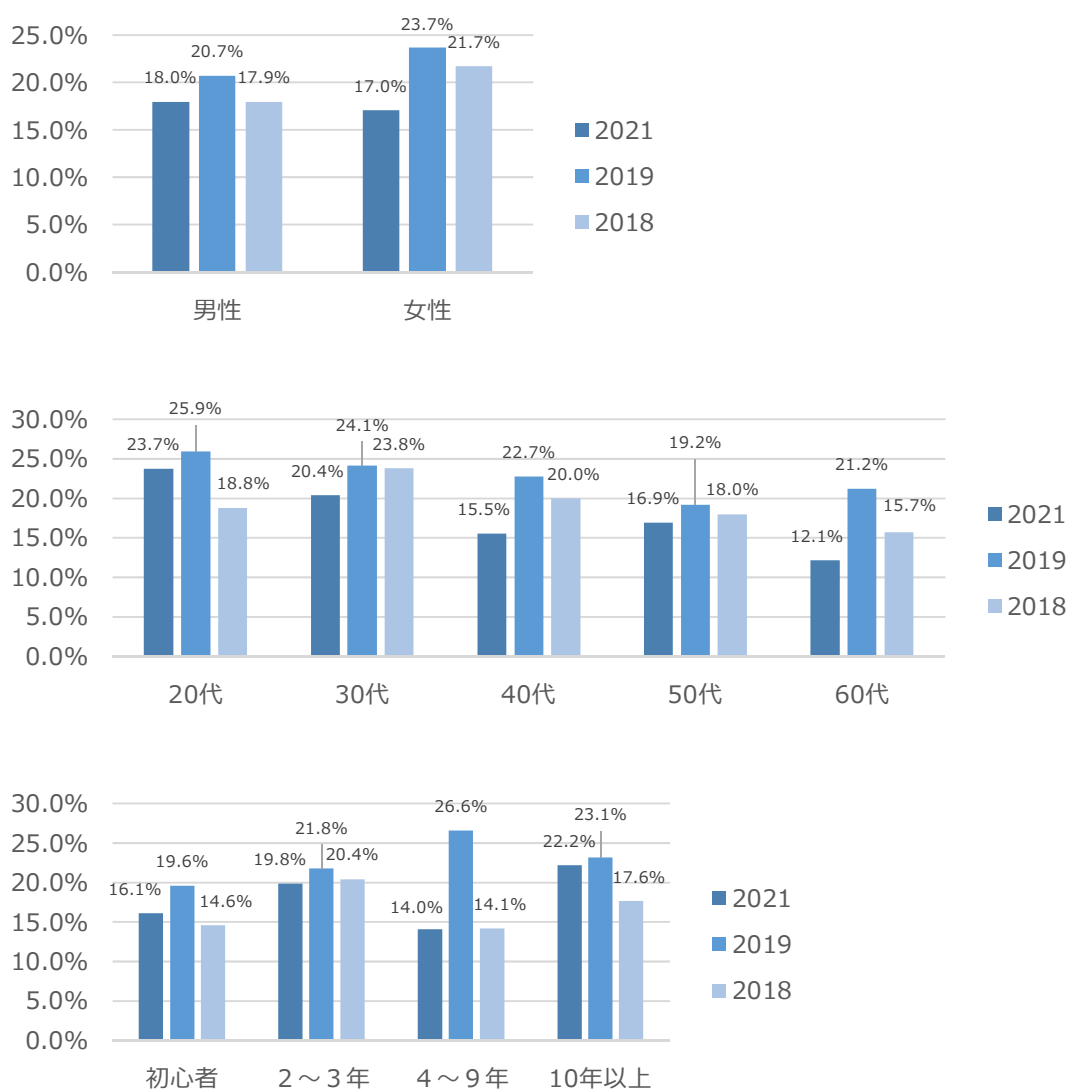
図 富士山に「神聖さ」を感じた登山者の割合（経年変化・属性別）



④ 登山道や山頂付近でゴミをよく見かけた登山者の割合

- ・ 登山道や山頂付近でゴミをよく見かけた登山者の割合は、例年、男性よりも女性の方がやや高くなっていたが、今夏においてはほぼ同割合で男性の方が若干女性よりも高い結果となった。ただし、男女比は経年で大きく変化していないため、コロナ下による属性（性別）変化が指標値の変化に繋がったとは言えない。
- ・ 年代間の回答傾向の違いは、例年、年代が若い方が「ゴミを見かけた」とする割合が高く、その傾向は今夏も同様であった。今夏は20代がやや増えて60代がやや減少したため、属性（年代）の変化が全体の指標値に対してはややネガティブに効いた可能性がある。
- ・ 登山経験別の結果は、例年、まちまちであり、属性（登山経験）による傾向の違いを見出すことは難しい。

図 登山道や山頂付近でゴミをよく見かけた登山者の割合（経年変化・属性別）



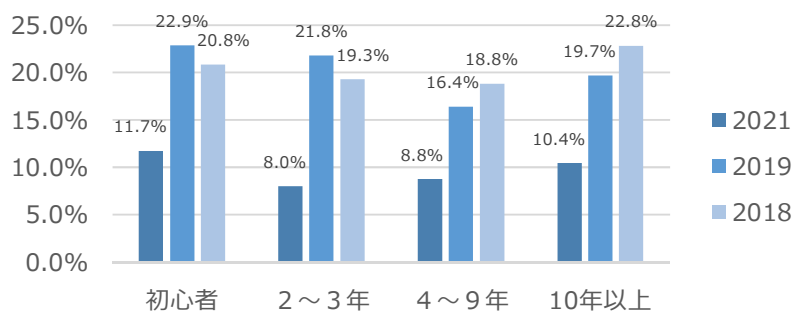
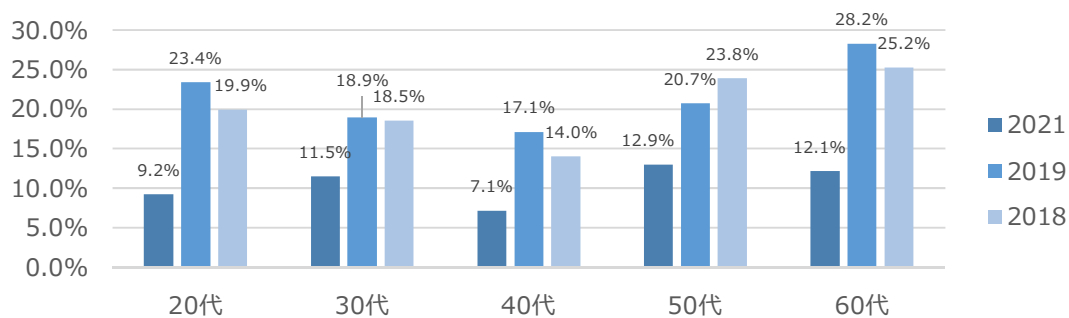
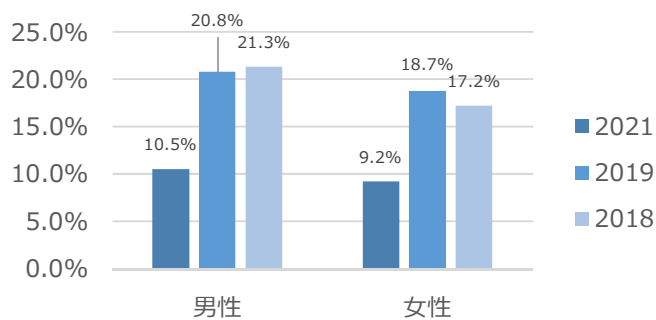
⑤ 山小屋やトイレなどの登山者への支援施設に不満を感じた登山者（とても不満+やや不満）の割合

- ・ 山小屋やトイレなどの登山者への支援施設に不満を感じた登山者の割合は、例年、女性よりも男性の方がやや高く、今夏においても傾向は同様であった。ただし、男女比は経年で大きく変化していないため、コロナ下による属性（性別）変化が指標値の変化に繋がったとは言えない。
- ・ 年代間の回答傾向の違いは、例年、年代が高い方が不満を感じた割合がやや高い傾向にある（特に山小屋）。全体的に不満を感じた割合は減少したが、年代間の回答傾向の違いは概ね同様であった。
- ・ 登山経験別には、例年、登山経験によって回答傾向が異なる傾向が、今夏は経験別の回答結果の違いが少ない結果となった（特に山小屋）。
- ・ トイレに関しては、属性の違いによって回答の違いは見られるものの年によって傾向が異なり、属性による回答結果の傾向は読み取りづらい。

図 不満を感じた登山者（とても不満+やや不満）の割合（山小屋）（経年変化・属性別）



図 不満を感じた登山者（とても不満+やや不満）の割合（トイレ）（経年変化・属性別）



⑥ 登山時における混雑感

- ・ 登山時における混雑感を感じる割合は、登山道・トイレにおいて、例年、男性よりも女性の方がやや高く、山頂・山小屋における混雑感はそれほど変わらなかった。一方、今夏は、全体的には大きく割合が減少したものの、男女間ではいずれの場面における混雑感においても男性の方が高くなった。
- ・ 年代別には、多くの項目で例年、若年層ほどより混雑感を感じている傾向にあった。この傾向は、今回についても大きく変わっていない。また、登山経験別にみても、年代間ほどではないものの多くの項目で経験が浅いほどやや混雑を感じる結果となっており、今夏も同様となった。

図 登山時における混雑感（とても混雑+やや混雑の割合）（登山道）（経年変化・属性別）

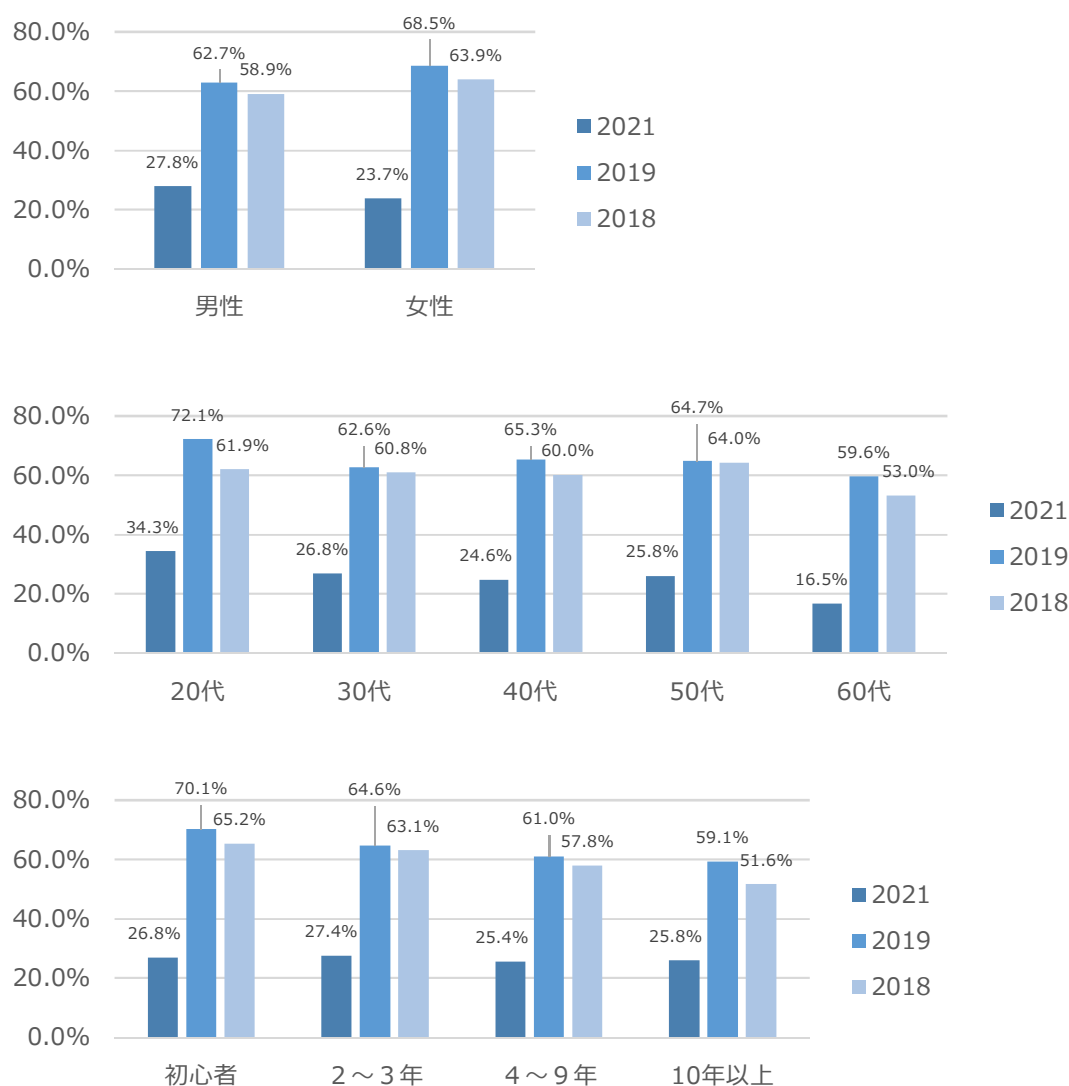


図 登山時における混雑感（とても混雑＋やや混雑の割合）（山頂）（経年変化・属性別）

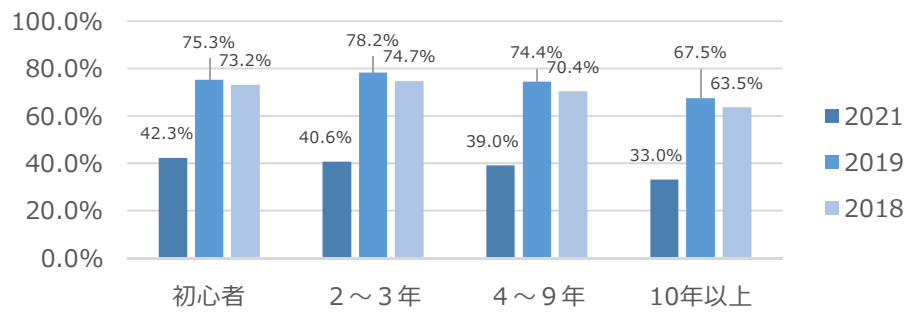
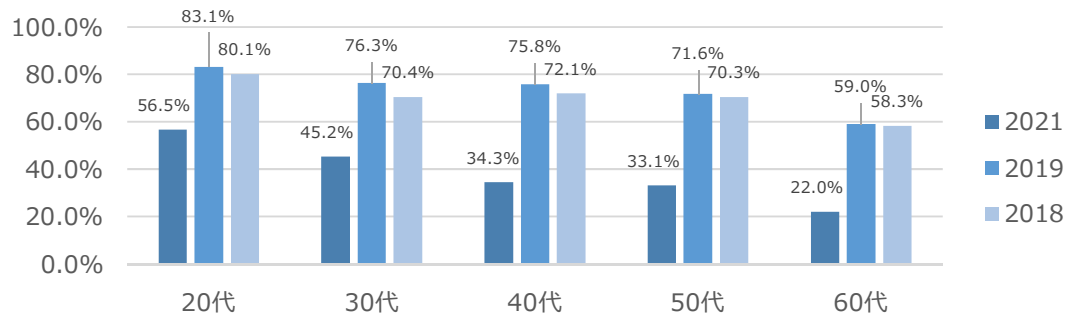
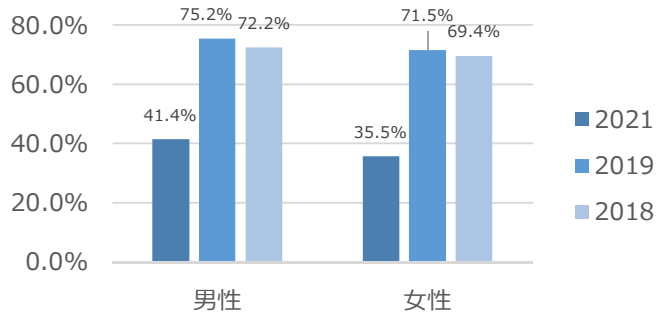


図 登山時における混雑感（とても混雑+やや混雑の割合）（山小屋）（経年変化・属性別）

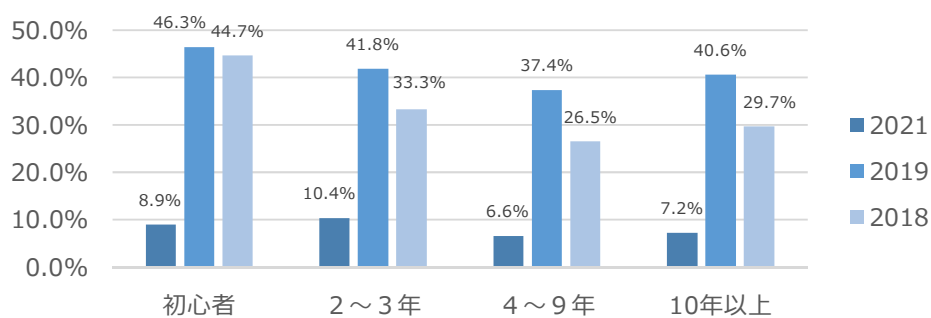
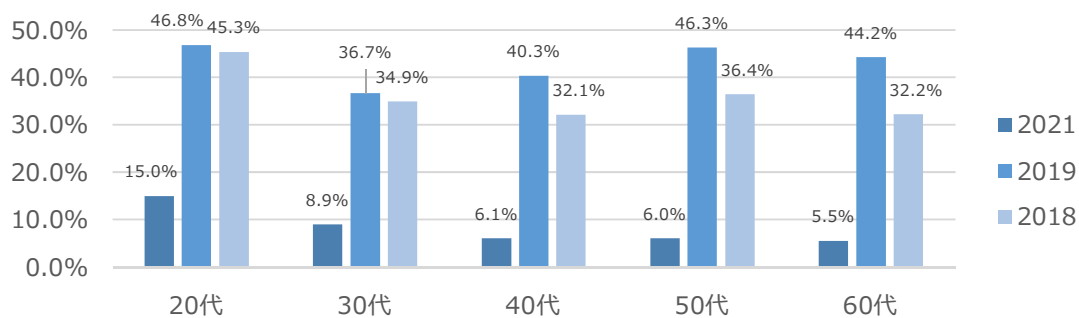
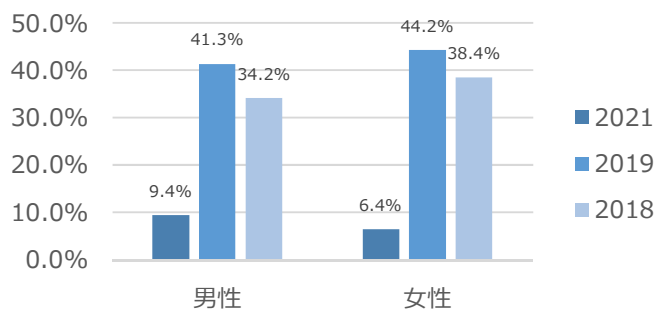
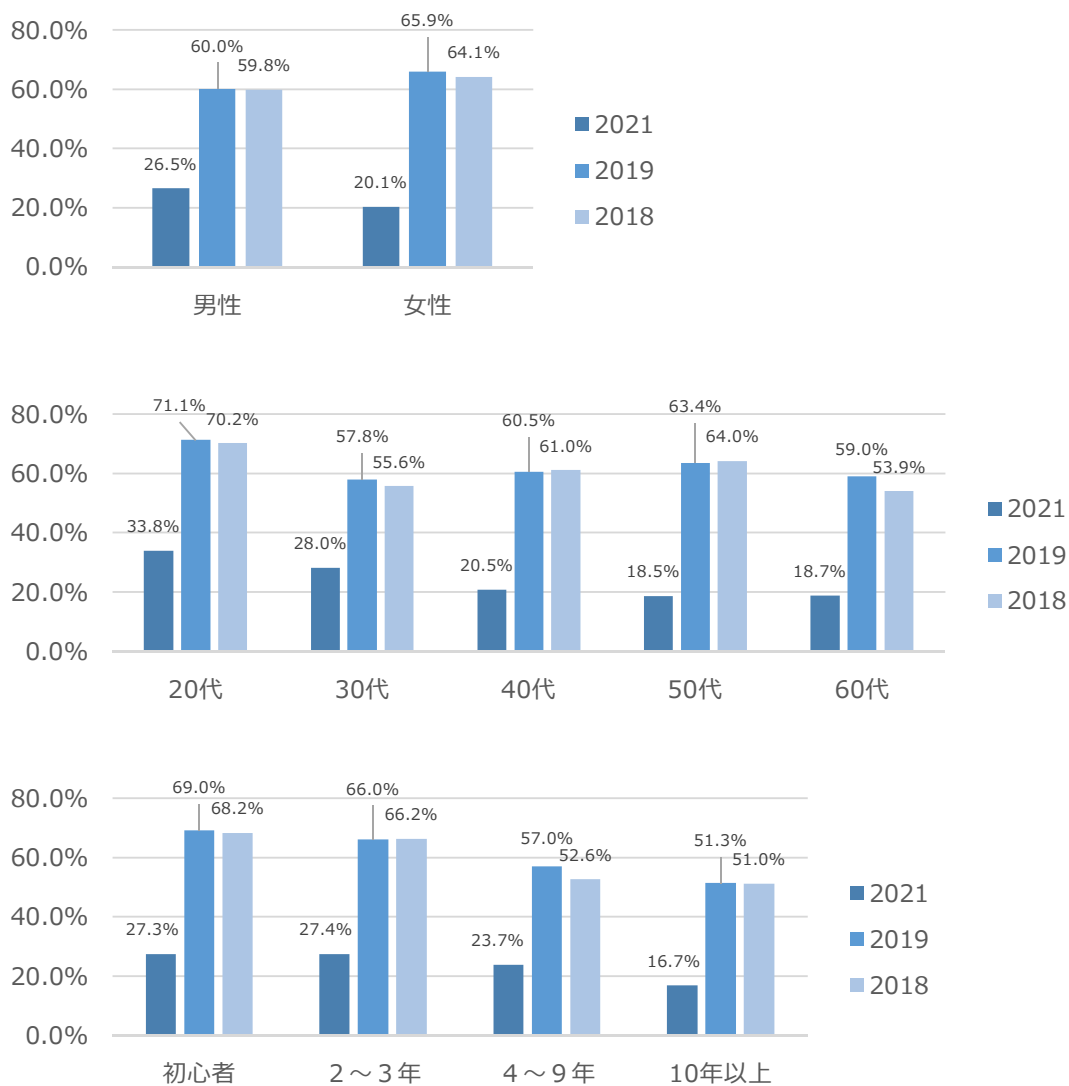


図 登山時における混雑感（とても混雑+やや混雑の割合）（トイレ）（経年変化・属性別）



⑦ 登山道の混雑における許容度

- ・ 登山道の混雑における許容度において許容できない人の割合は、例年、女性よりも男性の方が高い傾向にあり、今夏もその傾向は同様であった。ただし、コロナ禍を受けた登山者数全体の減少により割合自体は男女ともに大幅に減少した。
- ・ 年代別には、例年はいくつかの項目において50代にやや許容できない人の割合が多かったものの、今夏はいずれの年代でも大きく減少し、特に目立って許容できない人の割合が高い年代・項目はなかった。
- ・ 登山経験別の回答傾向の違いは読み取りづらいが、いずれにおいても今夏は大きく割合は減少した。

図 登山道の混雑における許容度（許容できない+あまり許容できない）（登山道）（経年変化・属性別）

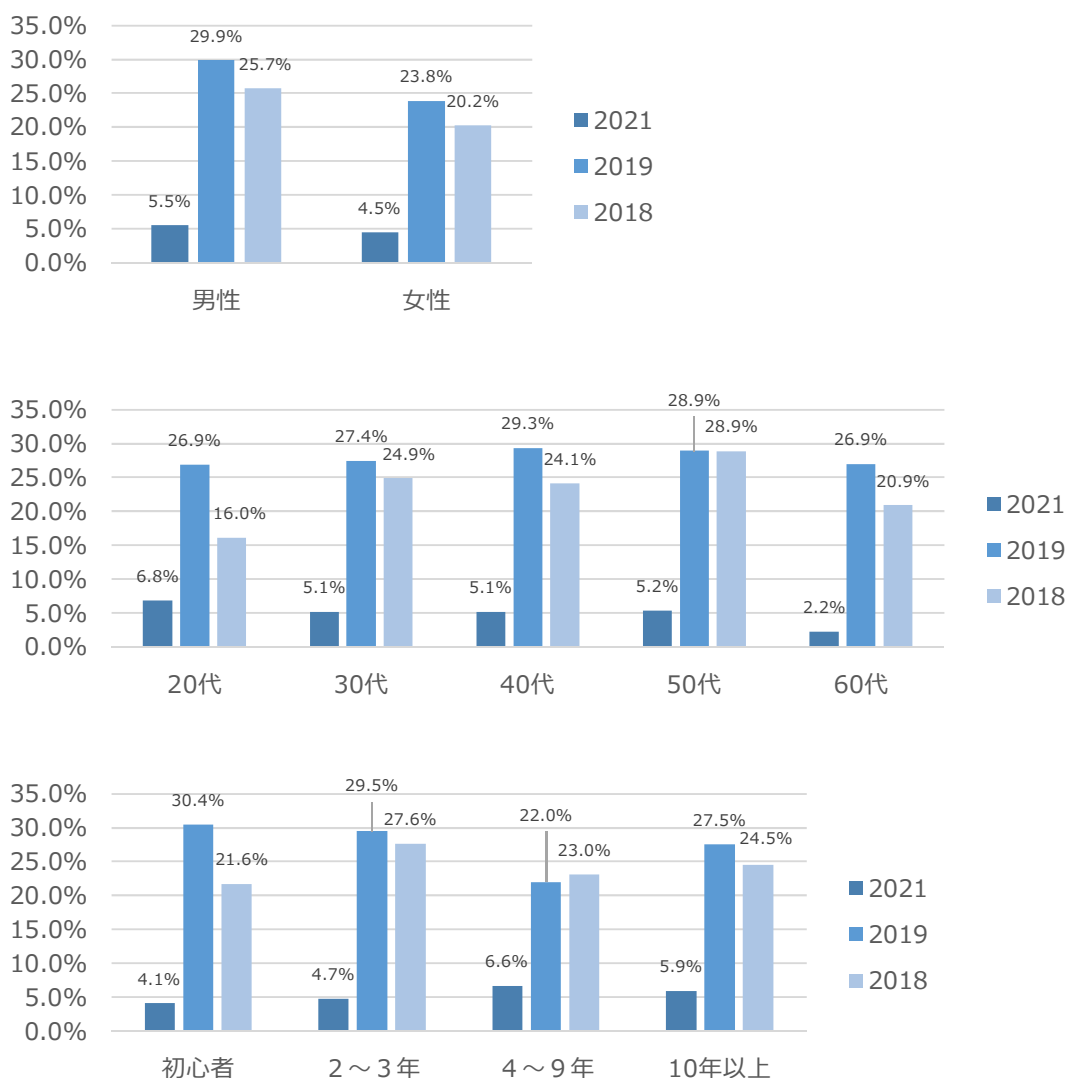


図 登山道の混雑における許容度（許容できない+あまり許容できない）（山頂）（経年変化・属性別）

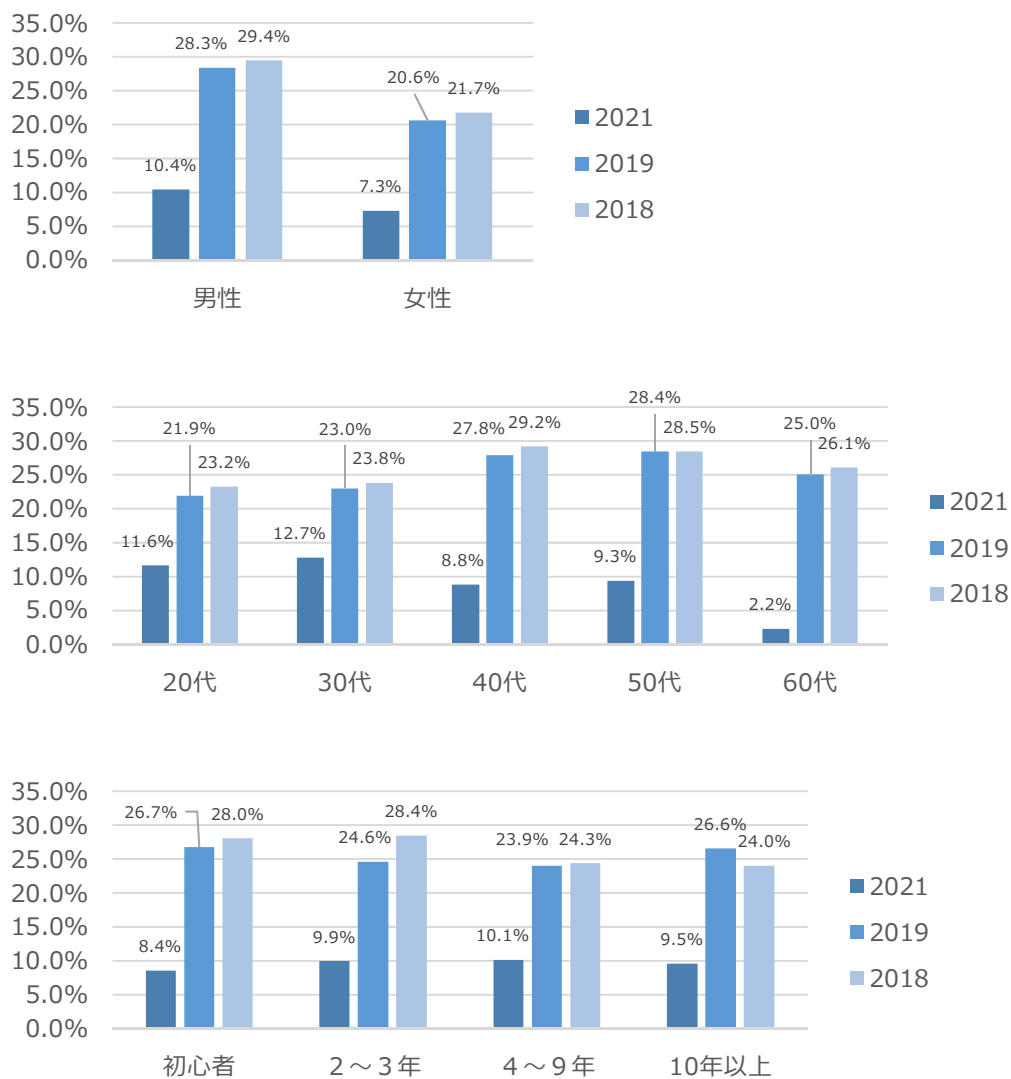


図 登山道の混雑における許容度（許容できない+あまり許容できない）（山小屋）（経年変化・属性別）

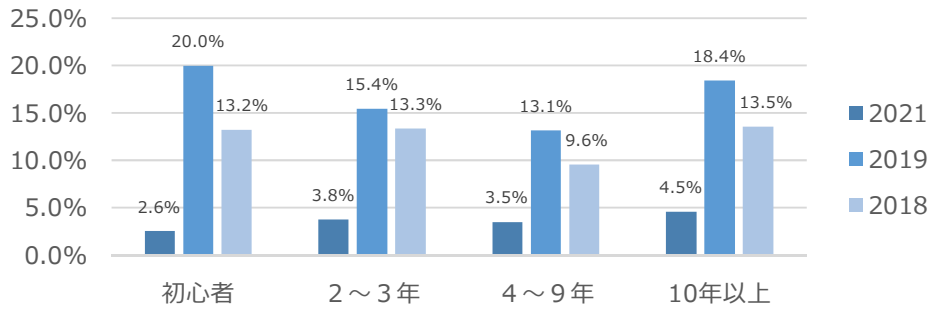
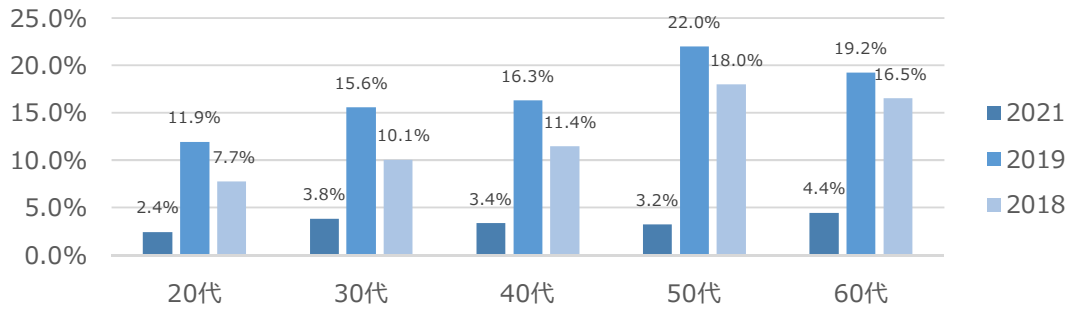
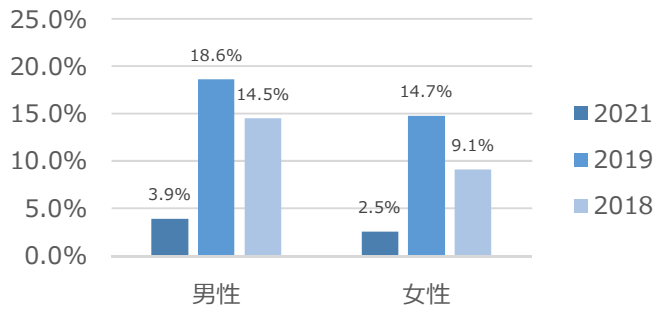
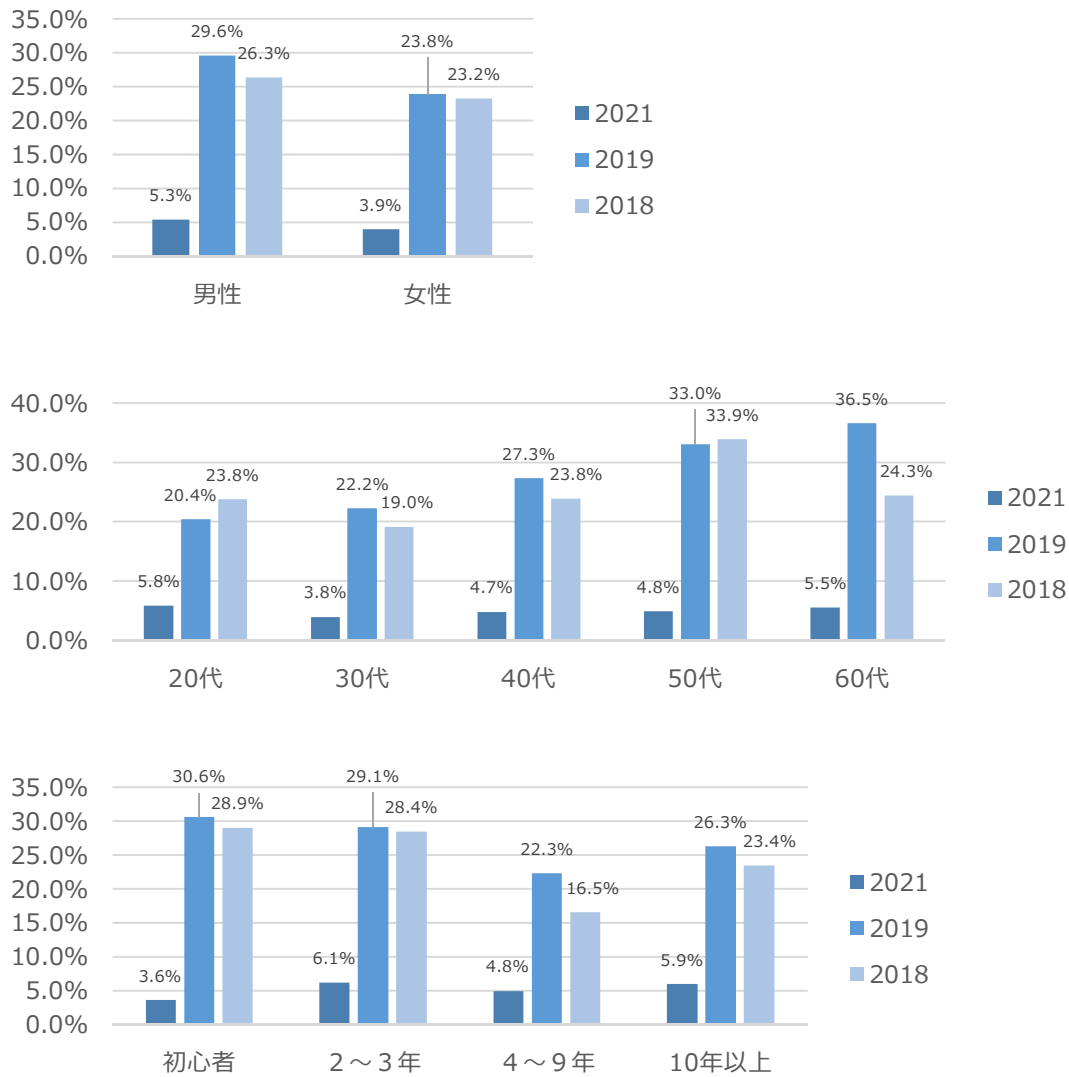


図 登山道の混雑における許容度（許容できない+あまり許容できない）（トイレ）（経年変化・属性別）



⑧ 登山の満足度

- ・ 登山の満足度については、例年、男性よりも女性の方が高い傾向にあり、今夏もその傾向は同様であった。また、ご来光の満足度以外のいずれの項目においても男女ともに満足度は向上したが、特に女性において山小屋とトイレにおける満足度が大きく向上した。同項目を中心に、今夏に満足を得られた要因を検証し、今後の対策・対応に繋げていくことが肝要である。
- ・ 年代別には、項目にもよるが例年、年代間での傾向の違いは大きく見られない。その上で今夏は、いずれの年代でも満足度はやや向上した。また、年代別でも特に若年層で山小屋とトイレにおける満足度が大きく向上している。
- ・ 登山経験別には、年代同様、登山経験間での傾向の違いは大きく見られない。その上で今夏は、いずれの登山経験層でも満足度はやや向上した。また、こちらでも特に経験の浅い層で山小屋とトイレにおける満足度が大きく向上している。
- ・ 上記の通り、今夏は「女性」「若年層」「経験の浅い層」で山小屋とトイレにおける満足度が向上した点が特徴的であった。

図 登山の満足度（とても満足+やや満足）（登山全体）（経年変化・属性別）

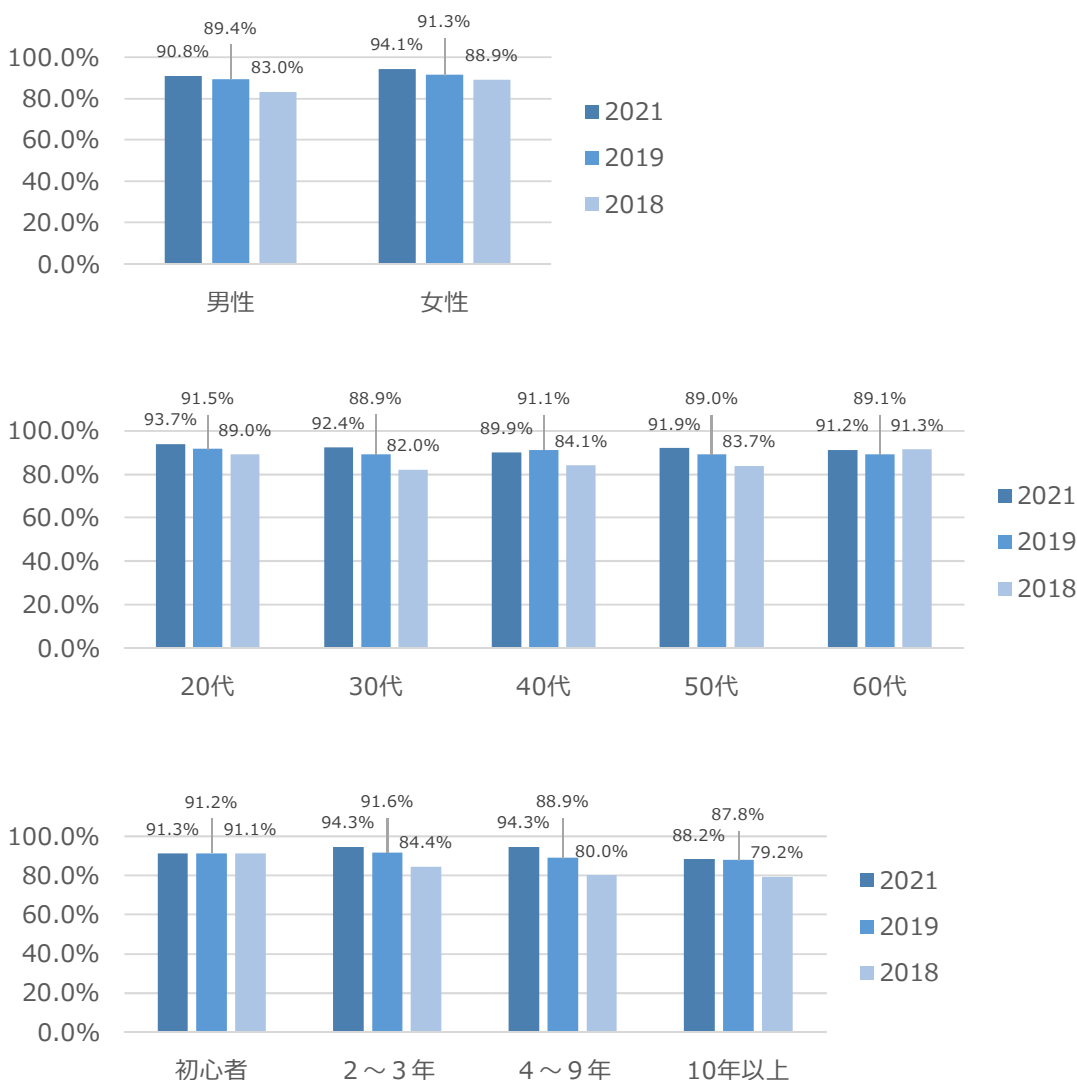


図 登山の満足度（とても満足+やや満足）（ご来光）（経年変化・属性別）

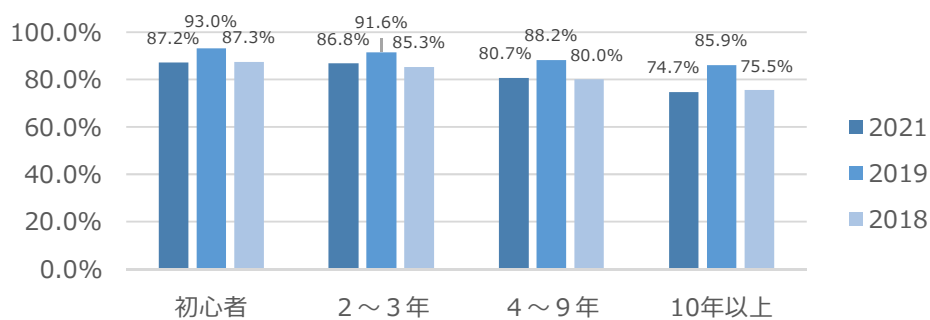
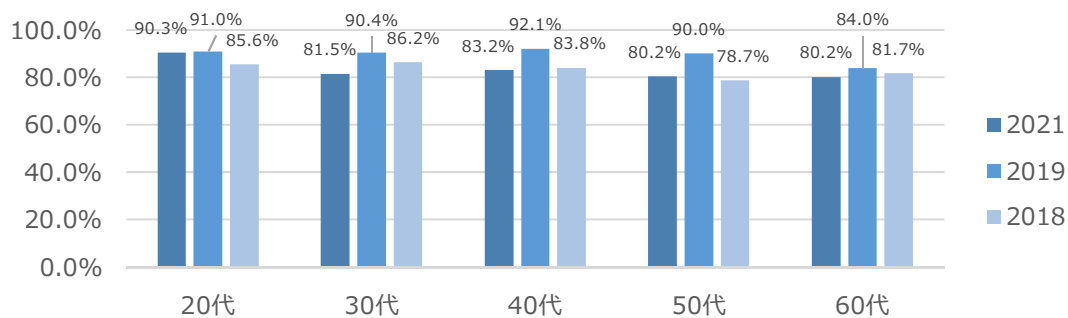
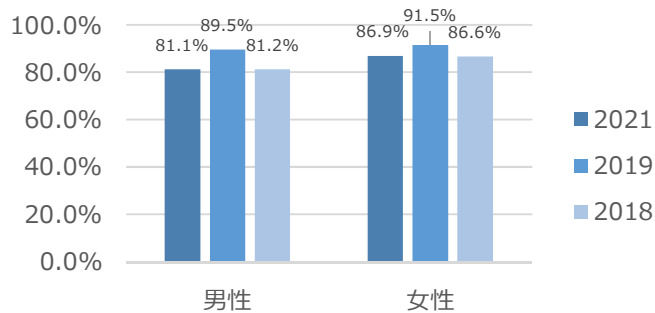


図 登山の満足度（とても満足+やや満足）（山小屋）（経年変化・属性別）

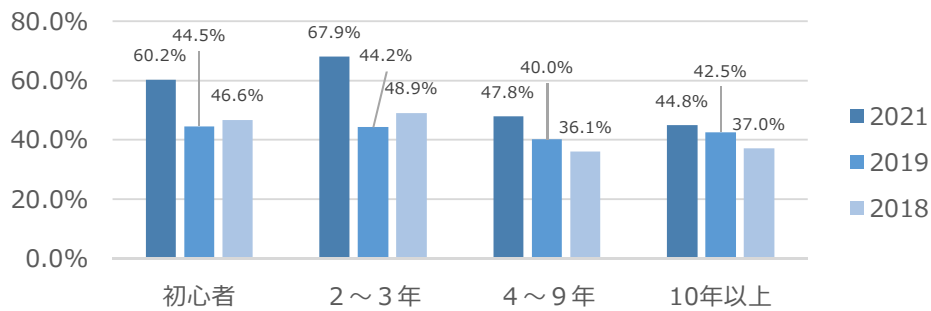
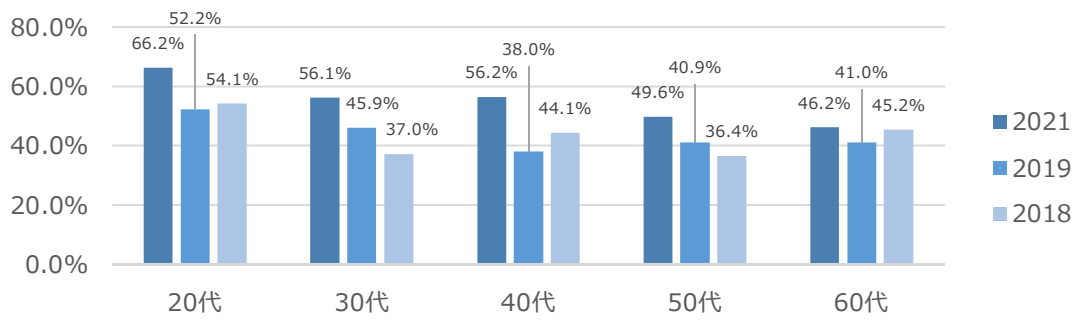
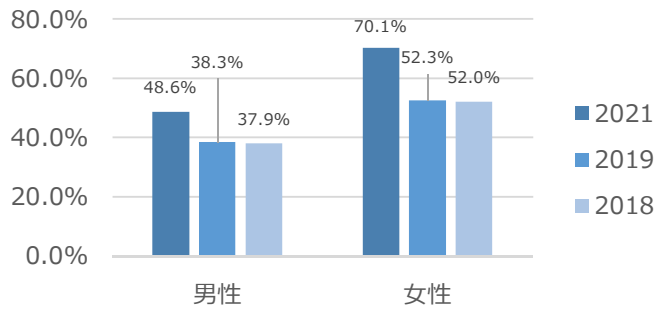
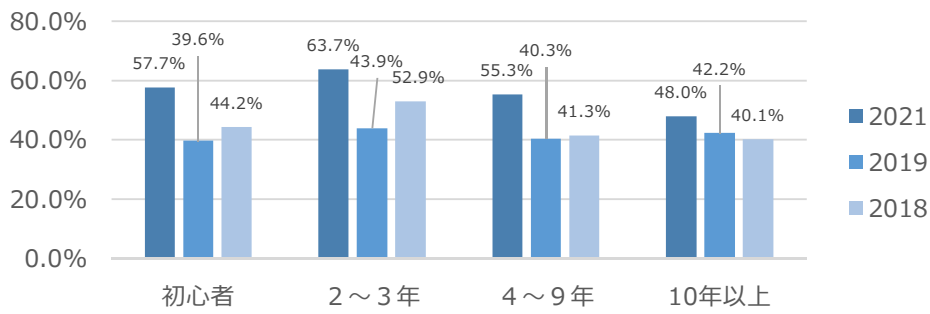
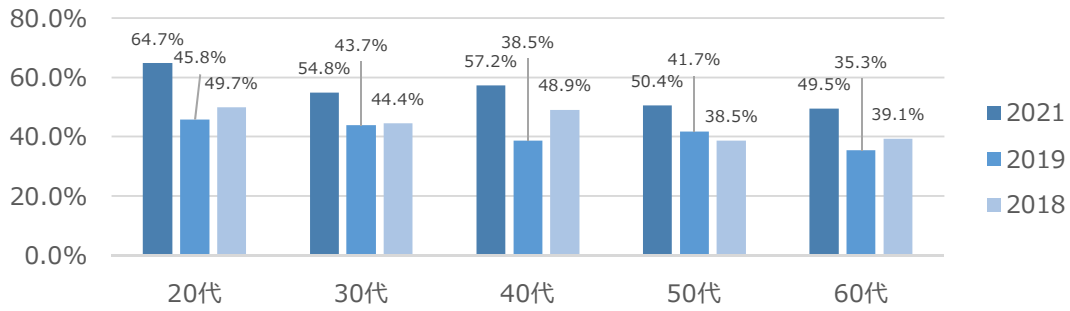
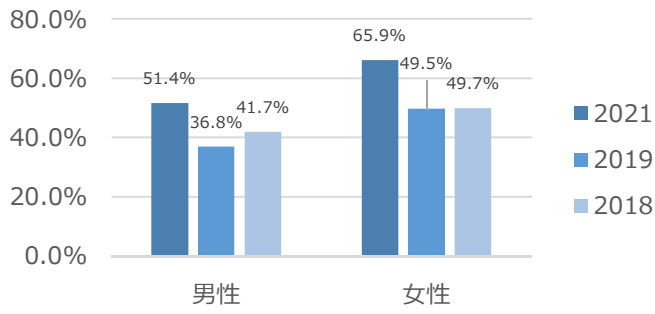


図 登山の満足度（とても満足+やや満足）（トイレ）（経年変化・属性別）



⑨ 登山の不満度

- ・ 登山の不満度は、例年、男性の方が女性よりもやや高い傾向にあった。その傾向は今夏も同様である。
- ・ 年代別には、登山全体では50代の不満が例年は高く、ご来光の満足度では年代が上がるほど不満の割合が高くなっていった。一方、今夏は、登山全体での50代の不満は他年代と同様かそれ以下に抑えられている。また、ご来光における高齢者層の不満も今夏は高くなかった。これらの要因についても検証が望まれる。
- ・ 登山経験別には、例年、登山経験が多くあるほど不満が高い結果となっていた。一方で今夏は、登山全体及びご来光のいずれにおいても登山経験の多い層の不満は低く抑えられており、コロナ禍における富士登山の環境は例年の環境に不満を多く持っている層においても、満足できる状況であったことが示唆される。

図 登山の不満度（とても不満+やや不満）（登山全体）（経年変化・属性別）

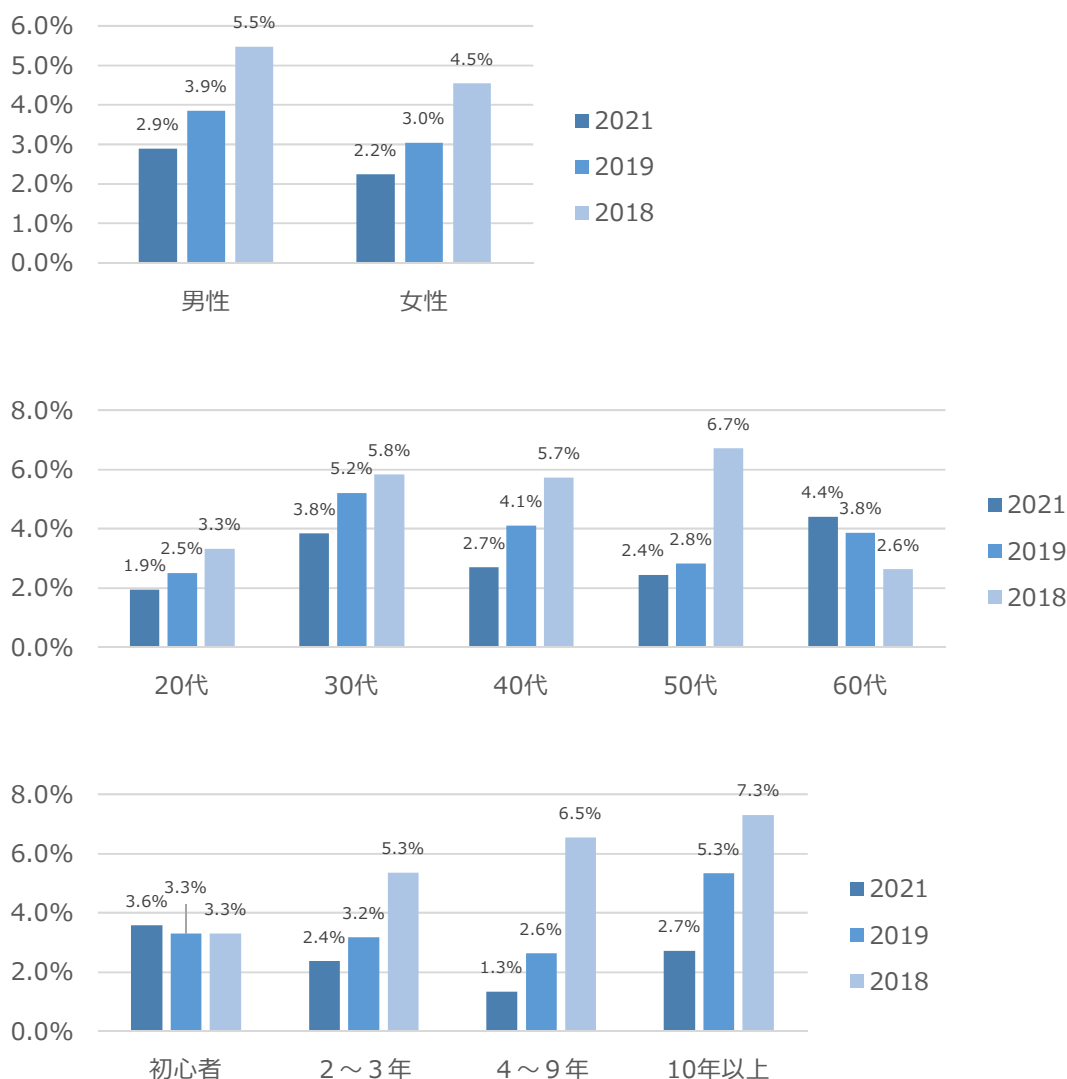
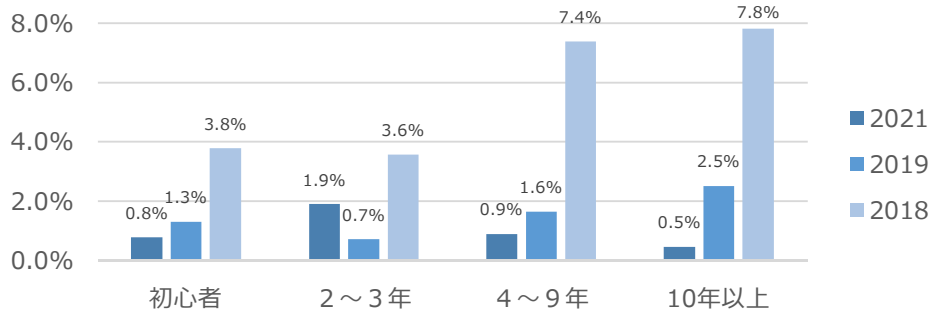
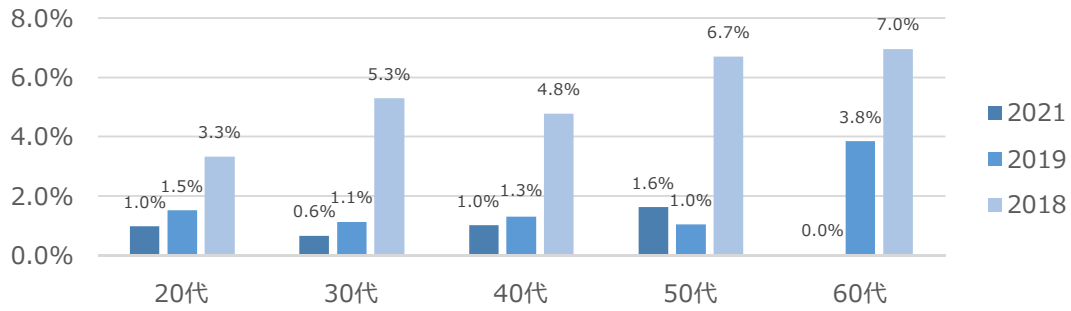
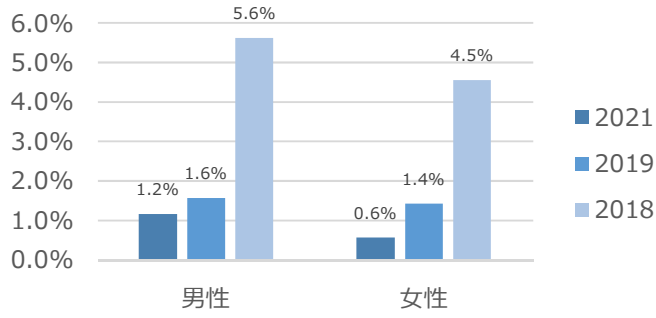


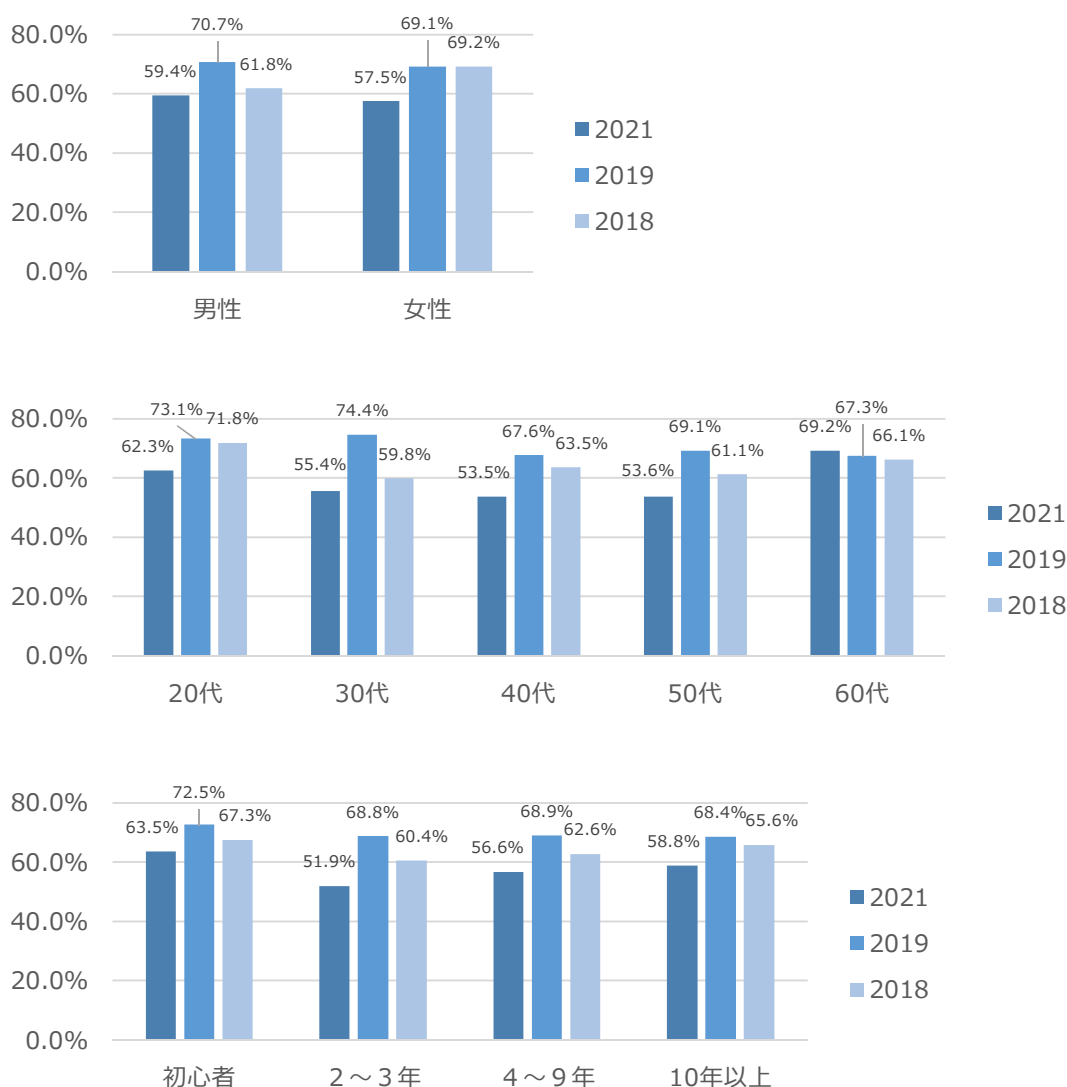
図 登山の不満度（とても不満+やや不満）（ご来光）（経年変化・属性別）



⑩ 混雑情報の事前確認

- ・ 混雑情報については、導入初年の2018年は女性の方が確認している割合が高かったが、2019年及び今回に関しては男女の差はそれほど大きくない。
- ・ 年代別には、2018年・2019年は20代での確認割合が高かったが、今夏は60代での確認割合が最も高くなった。これは、コロナ禍において高齢の層がより慎重に行動をしたことが影響している可能性がある。導入当初は、よりインターネット等のメディアに触れる機会の多かった若年層に混雑情報が届いていたが、必要があれば他年代も自ら情報に触れることが示唆される結果であり、今後も年代に応じた複数の媒体で広く周知を図っていくことが必要である。
- ・ 登山経験別には、例年と今夏ともに、やや初心者が多く混雑情報に触れている傾向がある。

図 混雑情報の事前確認（何らかの媒体を見た）（経年変化・属性別）



(4) 令和4年度以降の調査方法の提案

- ・今年度の調査は、日本語調査のみで告知カードの配布によるモバイル自記式調査で実施された。これは、平成30年度調査において調査手法の検証調査を行った結果、調査の継続性及び効率性の観点から決定したものである。
- ・今夏のアンケートの回収率は、下表に示した通り、4登山道合計で27.6%となった。登山道別には富士宮口が最も高く35.5%、最も低いのは御殿場口の23.4%で、この傾向は一昨年と同様である。ただし、回収率はいずれの登山道でも向上しており、一昨年度の4登山道合計での回収率は20.2%であった。
- ・今夏はアンケートの設問は、変更はあったものの設問数の分量は大きく変えていない。その上で大きな変化は感染症対策として非接触型でのアンケート依頼を行った点である。直接の声掛けをできないことによる調査趣旨の理解不足につながる懸念があったが、自動音声での案内や紙媒体での調査趣旨の明示等の工夫によって、調査趣旨も問題なく理解され、かつ感染症対策を十分に行った上での回収率の向上に繋がった。以上より、調査手法については次年度以降も感染症の状況を慎重に見極めつつも、基本的には今夏の手法の継続が望ましいと思われる。
- ・一方、調査時間帯については例年と同様の8:00～15:00で実施をしたが、コロナ下において日帰り登山者数が増えている可能性も指摘されており、そうした日帰り登山者の意識・動態についてより把握しておく必要と調査の継続性の観点を総合的に判断し、調査時間の変更についても検討していく必要がある。
- ・また、今夏は新型コロナウイルスの影響を受けて海外からの外国人の入国が厳しく制限されており、全体の外国人登山者数も例年と比較して大きく減少した。次年度以降も回復の予測は立てづらいが、外国人登山者数が以前と同様に回復した暁には、定期的に外国人調査についても日本人同様に行っていくことが必要であろう。

表 今年度調査における回収率

下山道	回答者					カード配布数				回収率			
	第1期	第2期	第3期	その他	計	第1期	第2期	第3期	計	第1期	第2期	第3期	計
吉田	274	168	17	3	462	1112	658	124	1894	24.6%	25.5%	13.7%	24.4%
須走	56	23	3	3	85	198	69	30	297	28.3%	33.3%	10.0%	28.6%
御殿場	103	30	6	1	140	436	129	34	599	23.6%	23.3%	17.6%	23.4%
富士宮	239	105	17	5	366	668	280	83	1031	35.8%	37.5%	20.5%	35.5%
計	672	326	43	12	1053	2414	1136	271	3821	27.8%	28.7%	15.9%	27.6%

参 考 资 料

◎ 登山の状況について

Q4. 今回の富士登山における混みぐあいを教えてください。(ひとつ選択)

項目	とても混んでいた	やや混んでいた	どちらでもない	やや空いていた	とても空いていた	覚えていない・見ていない
1. 登山道	5	4	3	2	1	0
2. 山頂	5	4	3	2	1	0
3. トイレ	5	4	3	2	1	0
4. 山小屋	5	4	3	2	1	0

Q5. 今回の富士山の人のは許容できる範囲でしたか。(ひとつ選択)

項目	許容できない	あまり許容できない	どちらでもない	やや許容できる	許容できる	わからない・見ていない
1. 登山道	5	4	3	2	1	0
2. 山頂	5	4	3	2	1	0
3. トイレ	5	4	3	2	1	0
4. 山小屋	5	4	3	2	1	0

Q6. 今回の富士登山で、あなた自身が危険だと感じたことはありましたか。(複数選択)

- 危険だと感じたことはなかった
 登山道の浸食・破損による転落・転倒の危険があった
 無理な追い越しによる人同士の衝突や落石の危険があった
 登山者と下山者のすれ違いによる人同士の衝突や落石の危険があった
 その他()

Q7. 登山道沿いや山頂付近でポイ捨てされたゴミを見かけましたか。(ひとつ選択)

- よく見かけた
 あまり見かけなかった
 見かけなかった

◎ 富士登山を終えた感想

Q8. 今回の富士登山における各項目の満足度をお聞かせください。(ひとつ選択)

項目	とても満足	やや満足	ふつう	やや不満	とても不満	分からない・当てはまらない
1. 富士登山全体(総合満足度)	5	4	3	2	1	0
2. 御来光の景色・雰囲気	5	4	3	2	1	0
3. 山小屋のサービス・雰囲気	5	4	3	2	1	0
4. トイレの数や設備の状態	5	4	3	2	1	0

Q9. 富士登山を通じて、具体的に「不満だったこと」があれば教えてください。

自由記述

--

◎ 今回の登山概要について

Q10. 登山開始地点(ひとつ選択)

- 富士宮口五合目 御殿場口五合目 須走口五合目
吉田口五合目 吉田口五合目以下 その他()

Q11. 登山を開始した「日」(ひとつ選択)

- 下山日の前々日 下山日の前日 下山日の当日 その他()

Q12. 登山を開始(五合目を出発)した「時刻」

午前・午後 時 分

Q13. 山小屋への宿泊(ひとつ選択)

- あり なし

Q14. 山頂への到達(ひとつ選択)

- あり なし

Q15. 山頂に到達した時刻(Q14で「あり」を選択した場合)

午前・午後 時 分

Q16. 引き返した場所(Q14で「なし」を選択した場合、ひとつ選択)

- 6合目付近 7合目付近 8合目付近 9合目付近
山頂直下 その他()

Q17. 引き返した理由(Q14で「なし」を選択した場合)

- 天候不良 自身の体力不足 自身の体調不良・高山病
同行者の体力不足 同行者の体調不良・高山病 その他()

Q18. 御来光(ひとつ選択)

- 見た 見なかった

Q19. 御来光を見た場所(Q18で「見た」を選択した場合、ひとつ選択)

- 山頂 登山道 山小屋前 その他()

Q20. ガイドの利用(ひとつ選択)

あり なし

Q21. 富士登山回数(ひとつ選択)

初めて 2~3回 4~9回 10~19回 20回以上

Q22. 今回、富士登山をする前に「富士山の混雑予想カレンダー」または「富士山の混雑動画(混雑分散のための周知動画)」をご覧になりましたか。(ひとつ選択)

両方を見た 富士山の混雑カレンダーのみ見た 富士山の混雑動画のみ見た 見ていない

Q23. 「富士山の混雑予想カレンダー」または「富士山の混雑動画(混雑分散のための周知動画)」を何でご覧になりましたか。(Q22で「見た」を選択した場合、複数選択)

富士登山オフィシャルサイト 富士山世界文化遺産協議会ホームページ

富士山とことんガイド YouTube その他のウェブサイト()

チラシ 雑誌() その他()

Q24. 「富士山の混雑予想カレンダー」または「富士山の混雑動画(混雑分散のための周知動画)」を見ることで登山する日・時間の変更をしましたか。(Q22で「見た」を選択した場合、ひとつ選択)

変更した 変更しなかった

Q25. 「富士山の混雑予想カレンダー」または「富士山の混雑動画(混雑分散のための周知動画)」を見ることで何を変更しましたか。

(Q24で「変更した」を選択した場合、複数選択)

登山日 時間 登山道 その他()

◎ 新しい登山マナー、新型コロナ感染予防対策について

Q26. 静岡・山梨県で策定した「新しい登山マナー」(登山者間の距離確保、対策グッズの携行、少人数での登山など)を知っていましたか。

知っていた 知らなかった

Q27. 「新しい登山マナー」を知っていた方にお聞きしています。「新しい登山マナー」を実践できましたか。

できた まあできた あまりできなかった できなかった

Q28. 登山中のそれぞれの場所で、新型コロナ感染の不安を感じることなく安心して登山できましたか。(ひとつ選択)

項目	安心できた	やや安心できた	ふつう	やや不安を感じた	不安を感じた	分からない
1. 登山全体を通じて	5	4	3	2	1	0
2. 五合目登山口	5	4	3	2	1	0
3. 登山道	5	4	3	2	1	0
4. 山頂	5	4	3	2	1	0
5. トイレ	5	4	3	2	1	0
6. 山小屋	5	4	3	2	1	0

◎ あなた自身について

Q29. 性別(ひとつ選択)

男性 女性

Q30. 年齢(ひとつ選択)

10歳代 20歳代 30歳代 40歳代 50歳代
60歳代 70歳代以上

Q31. お住まい

()都・道・府・県

Q32. 職業(ひとつ選択)

学生 会社員・公務員 自営業 その他()

Q33. 登山経験(ひとつ選択)

初心者 2~3年 4~9年 10年以上

◎ 抽選への参加

Q34. 抽選プレゼントへの参加希望(ひとつ選択)

希望する 希望しない

Q35. プレゼントの発送先(Q34 で「希望する」を選択した場合)

郵便番号

ご住所

お名前 お電話番号

II. アンケート調査結果データ（属性における登山道・経年別集計）

i) 性別

性別	2021年					2019年					2018年				
	登山道					登山道					登山道				
	吉田	須走	御殿場	富士宮	計	吉田	須走	御殿場	富士宮	計	吉田	須走	御殿場	富士宮	計
男性	60.2%	78.2%	85.0%	63.1%	66.0%	57.4%	75.7%	81.9%	68.8%	66.4%	54.7%	75.2%	84.5%	63.2%	63.1%
女性	39.8%	21.8%	14.3%	36.9%	33.9%	42.6%	24.3%	18.1%	31.2%	33.6%	45.3%	24.8%	15.5%	36.8%	36.9%
不明	0.0%	0.0%	0.7%	0.0%	0.1%	0.0%	0.0%	0.0%	0.0%	0.0%	0.0%	0.0%	0.0%	0.0%	0.0%
計	100.0%	100.0%	100.0%	100.0%	100.0%	100.0%	100.0%	100.0%	100.0%	100.0%	100.0%	100.0%	100.0%	100.0%	100.0%

ii) 年代

年代	2021年					2019年					2018年				
	登山道					登山道					登山道				
	吉田	須走	御殿場	富士宮	計	吉田	須走	御殿場	富士宮	計	吉田	須走	御殿場	富士宮	計
10歳代	4.3%	1.1%	3.6%	2.5%	3.3%	1.0%	0.7%	2.1%	2.1%	1.5%	1.4%	2.7%	2.4%	1.2%	1.6%
20歳代	23.6%	25.3%	11.4%	16.4%	19.6%	17.1%	15.5%	12.5%	10.4%	13.7%	17.2%	16.8%	14.3%	17.2%	16.9%
30歳代	14.7%	11.5%	19.3%	14.5%	15.0%	16.4%	20.3%	25.0%	18.6%	18.6%	20.1%	15.4%	20.2%	15.2%	17.6%
40歳代	26.0%	34.5%	30.0%	29.0%	28.2%	24.4%	33.8%	26.4%	27.7%	26.9%	27.0%	40.3%	28.6%	28.1%	29.4%
50歳代	22.7%	23.0%	24.3%	24.3%	23.5%	27.4%	23.0%	22.2%	28.2%	26.8%	20.8%	13.4%	25.0%	26.6%	22.3%
60歳代	8.0%	3.4%	8.6%	10.7%	8.6%	11.5%	6.1%	11.8%	11.5%	11.0%	11.4%	10.7%	9.5%	10.2%	10.7%
70歳代以上	0.6%	1.1%	2.9%	2.2%	1.5%	2.1%	0.7%	0.0%	1.6%	1.5%	2.1%	0.7%	0.0%	1.5%	1.5%
不明	0.0%	0.0%	0.0%	0.5%	0.2%	0.0%	0.0%	0.0%	0.0%	0.0%	0.0%	0.0%	0.0%	0.0%	0.0%
計	100.0%	100.0%	100.0%	100.0%	100.0%	100.0%	100.0%	100.0%	100.0%	100.0%	100.0%	100.0%	100.0%	100.0%	100.0%

iii) 職業

職業	2021年					2019年					2018年				
	登山道					登山道					登山道				
	吉田	須走	御殿場	富士宮	計	吉田	須走	御殿場	富士宮	計	吉田	須走	御殿場	富士宮	計
学生	10.4%	11.5%	8.6%	4.6%	8.2%	4.2%	4.7%	2.8%	3.0%	3.6%	4.6%	6.7%	4.8%	3.5%	4.5%
会社員・公務員	66.5%	74.7%	72.1%	77.3%	71.7%	73.8%	83.1%	86.1%	77.9%	77.6%	74.6%	72.5%	85.7%	73.9%	74.9%
自営業	8.9%	1.1%	7.9%	7.9%	7.8%	6.6%	6.8%	4.9%	7.8%	7.0%	7.1%	9.4%	9.5%	8.0%	7.9%
その他	14.1%	12.6%	11.4%	10.1%	12.2%	15.4%	5.4%	6.3%	11.3%	11.8%	13.7%	11.4%	0.0%	14.7%	12.7%
不明	0.2%	0.0%	0.0%	0.0%	0.1%	0.0%	0.0%	0.0%	0.0%	0.0%	0.0%	0.0%	0.0%	0.0%	0.0%
計	100.0%	100.0%	100.0%	100.0%	100.0%	100.0%	100.0%	100.0%	100.0%	100.0%	100.0%	100.0%	100.0%	100.0%	100.0%

iv) 登山経験

登山経験	2021年					2019年					2018年				
	登山道					登山道					登山道				
	吉田	須走	御殿場	富士宮	計	吉田	須走	御殿場	富士宮	計	吉田	須走	御殿場	富士宮	計
初心者	43.7%	37.9%	25.0%	33.3%	37.2%	48.3%	29.1%	25.0%	31.2%	37.0%	52.2%	32.9%	20.2%	32.6%	39.6%
2～3年	21.6%	20.7%	17.1%	19.4%	20.2%	20.2%	20.3%	19.4%	18.5%	19.4%	21.1%	23.5%	21.4%	19.9%	21.0%
4～9年	17.1%	19.5%	32.9%	23.8%	21.7%	15.2%	21.6%	29.9%	24.7%	21.2%	14.2%	25.5%	29.8%	26.1%	21.5%
10年以上	17.5%	21.8%	25.0%	23.5%	20.9%	16.2%	29.1%	25.7%	25.6%	22.4%	12.6%	18.1%	28.6%	21.4%	17.9%
計	100.0%	100.0%	100.0%	100.0%	100.0%	100.0%	100.0%	100.0%	100.0%	100.0%	100.0%	100.0%	100.0%	100.0%	100.0%

Ⅲ. アンケート調査結果データ（指標値における登山道・経年・属性別集計）

i) 伝統的な登拝の登山形態と同様に、山小屋で休息してから山頂で御来光を拝む登山者の割合

【性別】

性別	2021年					2019年					2018年				
	指標値					指標値					指標値				
	吉田	須走	御殿場	富士宮	計	吉田	須走	御殿場	富士宮	計	吉田	須走	御殿場	富士宮	計
男性	89.0%	53.6%	54.3%	76.1%	77.8%	82.1%	56.9%	58.5%	69.1%	71.8%	83.9%	73.8%	47.2%	76.5%	76.4%
女性	90.6%	90.9%	25.0%	84.3%	86.8%	92.1%	94.1%	63.6%	85.1%	88.2%	94.2%	100.0%	66.7%	88.8%	92.2%
不明	n/a	50.0%	n/a	n/a	50.0%	n/a	n/a	n/a	n/a	n/a	n/a	n/a	n/a	n/a	n/a
計	89.7%	63.4%	51.3%	79.1%	80.9%	86.2%	65.3%	59.6%	73.9%	77.2%	88.3%	79.7%	48.7%	80.9%	82.0%

【年代別】

年代	2021年					2019年					2018年				
	指標値					指標値					指標値				
	吉田	須走	御殿場	富士宮	計	吉田	須走	御殿場	富士宮	計	吉田	須走	御殿場	富士宮	計
10代	90.9%	n/a	50.0%	100.0%	87.5%	100.0%	100.0%	100.0%	71.4%	84.6%	100.0%	100.0%	100.0%	75.0%	88.9%
20代	90.0%	61.1%	85.7%	83.3%	83.9%	86.8%	91.7%	72.7%	69.4%	80.4%	90.4%	100.0%	80.0%	73.8%	85.8%
30代	75.0%	50.0%	37.5%	76.5%	71.1%	82.1%	60.0%	53.8%	69.9%	72.1%	82.1%	60.0%	28.6%	63.9%	70.6%
40代	92.1%	63.6%	60.0%	73.2%	80.0%	82.5%	56.5%	37.5%	75.7%	74.8%	84.9%	67.7%	58.3%	81.4%	79.0%
50代	92.1%	71.4%	12.5%	77.8%	80.3%	87.6%	64.3%	53.8%	76.5%	78.8%	93.5%	100.0%	22.2%	88.1%	87.0%
60代	95.2%	100.0%	100.0%	88.9%	92.9%	95.7%	60.0%	83.3%	71.4%	79.7%	90.3%	85.7%	50.0%	93.3%	88.9%
70代以上	100.0%	n/a	n/a	75.0%	80.0%	100.0%	n/a	n/a	100.0%	100.0%	100.0%	0.0%	n/a	100.0%	87.5%
計	89.7%	64.1%	51.3%	79.4%	81.1%	86.2%	65.3%	59.6%	73.9%	77.2%	88.3%	79.7%	48.7%	80.9%	82.0%

【登山経験別】

登山経験	2021年					2019年					2018年				
	指標値					指標値					指標値				
	吉田	須走	御殿場	富士宮	計	吉田	須走	御殿場	富士宮	計	吉田	須走	御殿場	富士宮	計
初心者	89.8%	68.2%	75.0%	82.9%	85.0%	92.5%	80.0%	69.2%	85.2%	88.1%	85.7%	100.0%	100.0%	70.0%	84.4%
2～3年	92.9%	50.0%	33.3%	91.1%	84.7%	88.7%	73.7%	58.3%	73.2%	77.7%	87.6%	78.0%	44.1%	80.5%	80.8%
4～9年	89.7%	80.0%	55.6%	80.0%	81.6%	70.2%	46.2%	58.8%	69.9%	67.1%	82.4%	66.7%	66.7%	72.2%	74.5%
10年以上	82.8%	50.0%	33.3%	62.3%	65.3%	74.5%	50.0%	50.0%	64.0%	64.8%	96.9%	100.0%	n/a	89.5%	93.3%
計	89.7%	64.1%	51.3%	79.1%	81.0%	86.2%	65.3%	59.6%	73.9%	77.2%	88.3%	79.7%	48.7%	80.9%	82.0%

ii) 山麓の神社や湖などを巡ったのちに富士登山をする文化的伝統を知っている登山者の割合

【性別】

性別	2021年					2019年					2018年				
	指標値					指標値					指標値				
	吉田	須走	御殿場	富士宮	計	吉田	須走	御殿場	富士宮	計	吉田	須走	御殿場	富士宮	計
男性	38.5%	44.1%	44.5%	47.6%	43.1%	44.7%	36.6%	36.4%	46.3%	43.5%	38.5%	48.2%	45.1%	47.6%	44.2%
女性	37.5%	68.4%	30.0%	39.3%	39.4%	39.3%	36.1%	30.8%	38.8%	38.4%	27.8%	35.1%	15.4%	30.4%	29.0%
不明	n/a	n/a	100.0%	n/a	100.0%	n/a	n/a	n/a	n/a	n/a	n/a	n/a	n/a	n/a	n/a
計	38.1%	49.4%	42.9%	44.5%	41.9%	42.4%	36.5%	35.4%	43.9%	41.8%	33.6%	45.0%	40.5%	41.3%	38.6%

【年代別】

年代	2021年					2019年					2018年				
	指標値					指標値					指標値				
	吉田	須走	御殿場	富士宮	計	吉田	須走	御殿場	富士宮	計	吉田	須走	御殿場	富士宮	計
10代	10.0%	100.0%	40.0%	22.2%	20.0%	50.0%	100.0%	0.0%	46.2%	43.5%	66.7%	75.0%	50.0%	0.0%	47.1%
20代	28.4%	59.1%	25.0%	30.0%	31.9%	40.2%	34.8%	33.3%	31.7%	36.3%	20.0%	28.0%	8.3%	23.2%	21.5%
30代	38.2%	66.7%	33.3%	35.8%	38.2%	40.9%	20.0%	29.4%	34.5%	34.4%	31.8%	21.7%	17.6%	41.0%	32.3%
40代	34.2%	48.3%	52.4%	43.4%	41.4%	38.0%	40.8%	35.1%	45.0%	41.1%	33.1%	51.7%	37.5%	50.4%	43.2%
50代	54.3%	30.0%	38.2%	56.2%	50.8%	43.9%	39.4%	46.9%	56.8%	49.4%	41.8%	60.0%	66.7%	39.3%	44.4%
60代	45.9%	66.7%	50.0%	56.4%	51.6%	55.6%	66.7%	41.2%	53.7%	53.8%	34.0%	56.3%	75.0%	51.2%	46.1%
70代以上	66.7%	100.0%	75.0%	50.0%	62.5%	58.3%	0.0%	n/a	30.0%	43.5%	66.7%	0.0%	n/a	83.3%	68.8%
計	38.1%	50.6%	42.1%	44.2%	41.8%	43.0%	37.0%	36.2%	45.7%	42.9%	33.6%	45.0%	40.5%	41.3%	38.6%

【登山経験別】

登山経験	2021年					2019年					2018年				
	指標値					指標値					指標値				
	吉田	須走	御殿場	富士宮	計	吉田	須走	御殿場	富士宮	計	吉田	須走	御殿場	富士宮	計
初心者	29.7%	54.5%	25.7%	34.4%	32.9%	34.5%	26.2%	27.8%	31.1%	32.2%	40.0%	50.0%	25.0%	14.3%	33.3%
2～3年	34.0%	58.8%	37.5%	39.4%	38.2%	45.6%	40.0%	33.3%	43.0%	42.8%	30.7%	43.5%	38.9%	44.1%	38.1%
4～9年	48.1%	31.3%	39.1%	52.9%	46.9%	46.4%	51.6%	31.7%	54.4%	48.9%	54.8%	57.1%	62.5%	40.6%	50.6%
10年以上	54.3%	52.6%	65.7%	54.7%	56.1%	62.0%	34.9%	51.4%	58.1%	55.3%	36.7%	41.2%	n/a	33.9%	36.0%
計	38.1%	50.6%	42.1%	44.5%	41.9%	43.0%	37.0%	36.2%	45.7%	42.9%	33.6%	45.0%	40.5%	41.3%	38.6%

iii) 富士山に「神聖さ」を感じた登山者の割合

【性別】

性別	2021年					2019年					2018年				
	指標値					指標値					指標値				
	吉田	須走	御殿場	富士宮	計	吉田	須走	御殿場	富士宮	計	吉田	須走	御殿場	富士宮	計
男性	83.8%	88.2%	85.7%	87.9%	85.9%	81.2%	81.3%	70.3%	80.6%	79.6%	80.8%	75.9%	85.9%	79.9%	80.2%
女性	92.9%	89.5%	95.0%	91.9%	92.5%	83.2%	97.2%	80.8%	86.2%	85.3%	85.9%	81.1%	69.2%	87.8%	85.6%
不明	n/a	n/a	100.0%	n/a	100.0%	n/a	n/a	n/a	n/a	n/a	n/a	n/a	n/a	n/a	n/a
計	87.4%	88.5%	87.1%	89.3%	88.2%	82.0%	85.1%	72.2%	82.3%	81.5%	83.1%	77.2%	83.3%	82.8%	82.2%

【年代別】

年代	2021年					2019年					2018年				
	指標値					指標値					指標値				
	吉田	須走	御殿場	富士宮	計	吉田	須走	御殿場	富士宮	計	吉田	須走	御殿場	富士宮	計
10代	85.0%	100.0%	80.0%	88.9%	85.7%	100.0%	100.0%	33.3%	92.3%	87.0%	100.0%	100.0%	50.0%	100.0%	94.1%
20代	88.1%	90.9%	87.5%	95.0%	90.3%	84.5%	87.0%	61.1%	82.5%	82.1%	85.3%	84.0%	91.7%	81.2%	84.0%
30代	83.8%	100.0%	74.1%	86.8%	84.1%	83.9%	83.3%	61.8%	88.5%	83.0%	80.7%	56.5%	70.6%	80.3%	76.7%
40代	85.8%	96.6%	90.5%	91.5%	89.6%	81.0%	89.8%	81.1%	87.0%	84.7%	80.5%	80.0%	91.7%	83.2%	82.2%
50代	90.5%	80.0%	94.1%	84.3%	87.9%	86.0%	84.8%	81.3%	85.2%	85.2%	86.8%	80.0%	85.7%	81.3%	83.7%
60代	89.2%	66.7%	100.0%	87.2%	89.0%	76.2%	77.8%	88.2%	80.6%	79.5%	82.0%	75.0%	75.0%	90.2%	83.5%
70代以上	100.0%	100.0%	50.0%	100.0%	87.5%	83.3%	100.0%	n/a	80.0%	82.6%	77.8%	100.0%	n/a	83.3%	81.3%
計	87.4%	90.6%	87.1%	89.3%	88.3%	83.2%	86.3%	73.8%	85.6%	83.6%	83.1%	77.2%	83.3%	82.8%	82.2%

【登山経験別】

登山経験	2021年					2019年					2018年				
	指標値					指標値					指標値				
	吉田	須走	御殿場	富士宮	計	吉田	須走	御殿場	富士宮	計	吉田	須走	御殿場	富士宮	計
初心者	86.1%	87.9%	88.6%	90.2%	87.8%	84.7%	88.1%	63.9%	89.1%	85.2%	95.0%	80.0%	75.0%	85.7%	87.5%
2～3年	92.0%	94.1%	87.5%	87.3%	90.1%	84.2%	86.7%	70.4%	83.3%	82.8%	82.8%	78.7%	83.3%	82.5%	82.2%
4～9年	84.8%	93.8%	87.0%	90.8%	88.2%	79.8%	87.1%	90.2%	85.9%	84.9%	87.1%	64.3%	87.5%	81.3%	81.2%
10年以上	87.7%	89.5%	85.7%	88.4%	87.8%	80.4%	83.7%	67.6%	82.4%	80.3%	78.3%	76.5%	n/a	84.7%	80.9%
計	87.4%	90.6%	87.1%	89.3%	88.3%	83.2%	86.3%	73.8%	85.6%	83.6%	83.1%	77.2%	83.3%	82.8%	82.2%

iv) 登山道や山頂付近でゴミをよく見かけた登山者の割合

【性別】

性別	2021年					2019年					2018年				
	指標値					指標値					指標値				
	吉田	須走	御殿場	富士宮	計	吉田	須走	御殿場	富士宮	計	吉田	須走	御殿場	富士宮	計
男性	22.3%	20.6%	10.9%	15.6%	18.0%	25.2%	19.6%	15.3%	19.0%	20.7%	21.3%	20.5%	14.1%	14.6%	17.9%
女性	22.3%	26.3%	10.0%	9.6%	17.0%	27.5%	19.4%	26.9%	19.4%	23.7%	24.2%	8.1%	30.8%	20.9%	21.7%
不明	n/a	n/a	0.0%	n/a	0.0%	n/a	n/a	n/a	n/a	n/a	n/a	n/a	n/a	n/a	n/a
計	22.3%	21.8%	10.7%	13.4%	17.6%	26.2%	19.6%	17.4%	19.1%	21.7%	22.7%	17.4%	16.7%	16.9%	19.3%

【年代別】

年代	2021年					2019年					2018年				
	指標値					指標値					指標値				
	吉田	須走	御殿場	富士宮	計	吉田	須走	御殿場	富士宮	計	吉田	須走	御殿場	富士宮	計
10代	20.0%	0.0%	20.0%	0.0%	14.3%	16.7%	100.0%	33.3%	38.5%	34.8%	33.3%	0.0%	0.0%	40.0%	23.5%
20代	29.4%	18.2%	12.5%	18.3%	23.7%	32.0%	26.1%	5.6%	22.2%	25.9%	22.7%	12.0%	16.7%	17.4%	18.8%
30代	27.9%	0.0%	18.5%	15.1%	20.4%	30.1%	16.7%	11.8%	24.8%	24.1%	27.3%	17.4%	23.5%	21.3%	23.8%
40代	20.0%	27.6%	7.1%	10.4%	15.5%	26.3%	22.4%	24.3%	19.5%	22.7%	24.6%	21.7%	16.7%	15.0%	20.0%
50代	18.1%	30.0%	5.9%	16.9%	16.9%	21.7%	15.2%	21.9%	17.2%	19.2%	18.7%	25.0%	14.3%	16.8%	18.0%
60代	13.5%	33.3%	16.7%	7.7%	12.1%	28.6%	11.1%	17.6%	16.4%	21.2%	20.0%	6.3%	12.5%	14.6%	15.7%
70代以上	0.0%	0.0%	0.0%	12.5%	6.3%	16.7%	0.0%	n/a	0.0%	8.7%	0.0%	0.0%	n/a	0.0%	0.0%
計	22.3%	22.4%	10.7%	13.5%	17.7%	26.5%	19.9%	17.7%	19.9%	22.3%	22.7%	17.4%	16.7%	16.9%	19.3%

【登山経験別】

登山経験	2021年					2019年					2018年				
	指標値					指標値					指標値				
	吉田	須走	御殿場	富士宮	計	吉田	須走	御殿場	富士宮	計	吉田	須走	御殿場	富士宮	計
初心者	17.8%	18.2%	11.4%	13.9%	16.1%	24.0%	23.8%	8.3%	14.5%	19.6%	20.0%	0.0%	0.0%	21.4%	14.6%
2～3年	30.0%	11.8%	4.2%	12.7%	19.8%	25.4%	16.7%	18.5%	20.2%	21.8%	23.3%	22.2%	16.7%	17.5%	20.4%
4～9年	17.7%	25.0%	13.0%	9.2%	14.0%	38.1%	22.6%	29.3%	20.1%	26.6%	19.4%	7.1%	25.0%	9.4%	14.1%
10年以上	28.4%	36.8%	11.4%	17.4%	22.2%	25.0%	16.3%	13.5%	26.4%	23.1%	21.7%	5.9%	n/a	16.9%	17.6%
計	22.3%	22.4%	10.7%	13.4%	17.7%	26.5%	19.9%	17.7%	19.9%	22.3%	22.7%	17.4%	16.7%	16.9%	19.3%

v) 山小屋やトイレなどの登山者への支援施設に不満を感じた登山者（とても不満＋不満）の割合

① 山小屋

【性別】

性別	2021年					2019年					2018年				
	指標値					指標値					指標値				
	吉田	須走	御殿場	富士宮	計	吉田	須走	御殿場	富士宮	計	吉田	須走	御殿場	富士宮	計
男性	7.2%	7.4%	2.5%	15.2%	9.1%	21.6%	17.9%	9.3%	19.0%	18.6%	21.8%	23.2%	8.5%	26.4%	22.3%
女性	4.3%	5.3%	0.0%	7.4%	5.3%	14.3%	11.1%	0.0%	17.3%	14.5%	14.6%	16.2%	0.0%	18.2%	15.7%
不明	n/a	n/a	0.0%	n/a	0.0%	n/a	n/a	n/a	n/a	n/a	n/a	n/a	n/a	n/a	n/a
計	6.1%	6.9%	2.1%	12.3%	7.8%	18.5%	16.2%	7.6%	18.5%	17.2%	18.5%	21.5%	7.1%	23.4%	19.9%

【年代別】

年代	2021年					2019年					2018年				
	指標値					指標値					指標値				
	吉田	須走	御殿場	富士宮	計	吉田	須走	御殿場	富士宮	計	吉田	須走	御殿場	富士宮	計
10代	10.0%	0.0%	0.0%	0.0%	5.7%	0.0%	0.0%	0.0%	7.7%	4.3%	16.7%	0.0%	0.0%	0.0%	5.9%
20代	5.5%	13.6%	6.3%	6.7%	6.8%	14.4%	8.7%	5.6%	14.3%	12.9%	14.7%	16.0%	0.0%	15.9%	14.4%
30代	1.5%	0.0%	3.7%	7.5%	3.8%	15.1%	20.0%	0.0%	18.6%	15.2%	19.3%	26.1%	5.9%	21.3%	19.6%
40代	7.5%	0.0%	2.4%	9.4%	6.7%	19.7%	12.2%	13.5%	16.0%	16.6%	16.1%	20.0%	12.5%	21.2%	18.4%
50代	6.7%	15.0%	0.0%	18.0%	10.5%	19.7%	21.2%	9.4%	22.5%	20.2%	23.1%	20.0%	4.8%	32.7%	25.5%
60代	8.1%	0.0%	0.0%	25.6%	14.3%	28.6%	33.3%	11.8%	25.4%	25.6%	20.0%	37.5%	12.5%	22.0%	22.6%
70代以上	0.0%	0.0%	0.0%	12.5%	6.3%	16.7%	0.0%	n/a	30.0%	21.7%	22.2%	0.0%	n/a	33.3%	25.0%
計	6.1%	7.1%	2.1%	12.4%	7.8%	18.8%	16.4%	7.8%	19.2%	17.7%	18.5%	21.5%	7.1%	23.4%	19.9%

【登山経験別】

登山経験	2021年					2019年					2018年				
	指標値					指標値					指標値				
	吉田	須走	御殿場	富士宮	計	吉田	須走	御殿場	富士宮	計	吉田	須走	御殿場	富士宮	計
初心者	5.9%	12.1%	2.9%	10.7%	7.7%	20.0%	16.7%	8.3%	24.4%	20.5%	10.0%	0.0%	0.0%	14.3%	8.3%
2～3年	6.0%	5.9%	0.0%	11.3%	7.1%	19.3%	23.3%	3.7%	14.0%	16.1%	18.7%	21.3%	8.3%	22.6%	19.6%
4～9年	6.3%	6.3%	4.3%	12.6%	8.3%	10.7%	16.1%	14.6%	14.8%	13.8%	12.9%	28.6%	0.0%	46.9%	27.1%
10年以上	6.2%	0.0%	0.0%	15.1%	8.1%	21.7%	11.6%	2.7%	20.9%	17.8%	23.3%	29.4%	n/a	16.9%	21.3%
計	6.1%	7.1%	2.1%	12.3%	7.8%	18.8%	16.4%	7.8%	19.2%	17.7%	18.5%	21.5%	7.1%	23.4%	19.9%

② トイレ

【性別】

性別	2021年					2019年					2018年				
	指標値					指標値					指標値				
	吉田	須走	御殿場	富士宮	計	吉田	須走	御殿場	富士宮	計	吉田	須走	御殿場	富士宮	計
男性	4.0%	11.8%	14.3%	16.0%	10.5%	19.8%	17.9%	24.6%	21.3%	20.8%	20.9%	19.6%	25.4%	21.3%	21.3%
女性	6.5%	15.8%	0.0%	13.3%	9.2%	15.6%	19.4%	15.4%	23.0%	18.7%	15.2%	13.5%	30.8%	19.6%	17.2%
不明	n/a	n/a	0.0%	n/a	0.0%	n/a	n/a	n/a	n/a	n/a	n/a	n/a	n/a	n/a	n/a
計	5.0%	12.6%	12.1%	15.0%	10.0%	18.0%	18.2%	22.9%	21.8%	20.1%	18.3%	18.1%	26.2%	20.6%	19.8%

【年代別】

年代	2021年					2019年					2018年				
	指標値					指標値					指標値				
	吉田	須走	御殿場	富士宮	計	吉田	須走	御殿場	富士宮	計	吉田	須走	御殿場	富士宮	計
10代	5.0%	0.0%	20.0%	11.1%	8.6%	16.7%	0.0%	33.3%	15.4%	17.4%	50.0%	0.0%	50.0%	20.0%	29.4%
20代	9.2%	13.6%	6.3%	8.3%	9.2%	23.7%	17.4%	22.2%	25.4%	23.4%	16.0%	16.0%	8.3%	27.5%	19.9%
30代	2.9%	11.1%	18.5%	18.9%	11.5%	9.7%	23.3%	17.6%	25.7%	18.9%	18.2%	17.4%	23.5%	18.0%	18.5%
40代	3.3%	10.3%	7.1%	10.4%	7.1%	17.5%	14.3%	27.0%	15.4%	17.1%	11.0%	15.0%	29.2%	13.3%	14.0%
50代	5.7%	20.0%	11.8%	20.2%	12.9%	17.2%	21.2%	18.8%	24.3%	20.7%	18.7%	20.0%	33.3%	27.1%	23.8%
60代	0.0%	0.0%	25.0%	20.5%	12.1%	25.4%	22.2%	35.3%	29.9%	28.2%	30.0%	37.5%	25.0%	14.6%	25.2%
70代以上	0.0%	0.0%	0.0%	25.0%	12.5%	25.0%	0.0%	n/a	30.0%	26.1%	44.4%	0.0%	n/a	33.3%	37.5%
計	5.0%	12.9%	12.1%	15.1%	10.1%	18.2%	18.5%	23.4%	22.7%	20.6%	18.3%	18.1%	26.2%	20.6%	19.8%

【登山経験別】

登山経験	2021年					2019年					2018年				
	指標値					指標値					指標値				
	吉田	須走	御殿場	富士宮	計	吉田	須走	御殿場	富士宮	計	吉田	須走	御殿場	富士宮	計
初心者	8.9%	9.1%	11.4%	17.2%	11.7%	21.8%	26.2%	25.0%	23.3%	22.9%	25.0%	0.0%	25.0%	28.6%	20.8%
2～3年	2.0%	23.5%	16.7%	9.9%	8.0%	13.2%	20.0%	29.6%	28.9%	21.8%	17.8%	18.5%	26.4%	19.5%	19.3%
4～9年	3.8%	12.5%	6.5%	13.8%	8.8%	13.1%	12.9%	22.0%	17.4%	16.4%	9.7%	21.4%	25.0%	25.0%	18.8%
10年以上	0.0%	10.5%	17.1%	17.4%	10.4%	18.5%	14.0%	18.9%	22.3%	19.7%	23.3%	23.5%	n/a	22.0%	22.8%
計	5.0%	12.9%	12.1%	15.0%	10.1%	18.2%	18.5%	23.4%	22.7%	20.6%	18.3%	18.1%	26.2%	20.6%	19.8%

IV. アンケート調査結果データ（他設問における登山道・経年・属性別集計）

i) 今回の富士登山における込み具合

① 登山道

【性別】

性別	2021年					2019年					2018年				
	指標値					指標値					指標値				
	吉田	須走	御殿場	富士宮	計	吉田	須走	御殿場	富士宮	計	吉田	須走	御殿場	富士宮	計
男性	31.7%	24.2%	15.1%	30.7%	27.8%	79.6%	48.2%	11.2%	68.0%	62.7%	77.4%	33.0%	21.1%	63.4%	58.9%
女性	28.3%	5.3%	15.0%	21.5%	23.7%	78.9%	27.8%	24.0%	68.8%	68.5%	76.8%	21.6%	7.7%	62.2%	63.9%
不明	n/a	n/a	n/a	n/a	n/a	n/a	n/a	n/a	n/a	n/a	n/a	n/a	n/a	n/a	n/a
計	30.3%	20.0%	15.1%	27.3%	26.4%	79.3%	43.2%	13.5%	68.2%	64.7%	77.1%	30.2%	19.0%	62.9%	60.7%

【年代別】

年代	2021年					2019年					2018年				
	指標値					指標値					指標値				
	吉田	須走	御殿場	富士宮	計	吉田	須走	御殿場	富士宮	計	吉田	須走	御殿場	富士宮	計
10代	25.0%	0.0%	20.0%	44.4%	28.6%	66.7%	100.0%	33.3%	61.5%	60.9%	100.0%	25.0%	50.0%	40.0%	58.8%
20代	37.6%	27.3%	25.0%	33.3%	34.3%	84.5%	47.8%	16.7%	77.8%	72.1%	73.3%	20.0%	16.7%	72.5%	61.9%
30代	41.2%	0.0%	7.4%	22.6%	26.8%	78.5%	50.0%	11.8%	68.1%	62.6%	77.3%	43.5%	23.5%	54.1%	60.8%
40代	24.2%	27.6%	21.4%	25.5%	24.6%	80.3%	42.9%	18.9%	69.8%	65.3%	77.1%	31.7%	16.7%	66.4%	60.0%
50代	29.5%	15.0%	14.7%	28.1%	25.8%	80.9%	30.3%	9.4%	66.9%	64.7%	84.6%	25.0%	19.0%	62.6%	64.0%
60代	16.2%	0.0%	0.0%	23.1%	16.5%	71.4%	55.6%	5.9%	62.7%	59.6%	66.0%	31.3%	12.5%	53.7%	53.0%
70代以上	0.0%	0.0%	0.0%	25.0%	12.5%	58.3%	0.0%	n/a	50.0%	52.2%	77.8%	0.0%	n/a	66.7%	68.8%
計	30.3%	20.0%	15.0%	27.2%	26.4%	79.3%	43.2%	13.5%	68.2%	64.7%	77.1%	30.2%	19.0%	62.9%	60.7%

【登山経験別】

登山経験	2021年					2019年					2018年				
	指標値					指標値					指標値				
	吉田	須走	御殿場	富士宮	計	吉田	須走	御殿場	富士宮	計	吉田	須走	御殿場	富士宮	計
初心者	33.7%	18.2%	14.3%	21.3%	26.8%	82.2%	50.0%	11.1%	68.4%	70.1%	76.3%	30.6%	11.8%	65.6%	65.2%
2～3年	26.0%	17.6%	16.7%	35.2%	27.4%	78.9%	33.3%	11.1%	71.1%	64.6%	79.3%	25.7%	16.7%	71.3%	63.1%
4～9年	29.1%	31.3%	15.2%	26.4%	25.4%	79.8%	38.7%	22.0%	65.8%	61.0%	74.2%	39.5%	24.0%	62.9%	57.8%
10年以上	28.4%	15.8%	14.3%	30.2%	25.8%	70.7%	46.5%	8.1%	68.2%	59.1%	80.0%	22.2%	20.8%	51.2%	51.6%
計	30.3%	20.0%	15.0%	27.3%	26.4%	79.3%	43.2%	13.5%	68.2%	64.7%	77.1%	30.2%	19.0%	62.9%	60.7%

② 山頂

【性別】

性別	2021年					2019年					2018年				
	指標値					指標値					指標値				
	吉田	須走	御殿場	富士宮	計	吉田	須走	御殿場	富士宮	計	吉田	須走	御殿場	富士宮	計
男性	44.6%	53.0%	36.1%	36.8%	41.4%	82.4%	83.6%	57.8%	72.3%	75.2%	79.9%	74.1%	54.9%	68.9%	72.2%
女性	39.7%	26.3%	35.0%	31.1%	35.5%	76.0%	63.9%	68.0%	67.7%	71.5%	73.2%	67.6%	46.2%	66.9%	69.4%
不明	n/a	n/a	n/a	n/a	n/a	n/a	n/a	n/a	n/a	n/a	n/a	n/a	n/a	n/a	n/a
計	42.6%	47.1%	36.0%	34.7%	39.4%	79.6%	78.8%	59.6%	70.9%	74.0%	76.9%	72.5%	53.6%	68.2%	71.2%

【年代別】

年代	2021年					2019年					2018年				
	指標値					指標値					指標値				
	吉田	須走	御殿場	富士宮	計	吉田	須走	御殿場	富士宮	計	吉田	須走	御殿場	富士宮	計
10代	45.0%	0.0%	80.0%	55.6%	51.4%	100.0%	100.0%	100.0%	69.2%	82.6%	100.0%	50.0%	100.0%	80.0%	82.4%
20代	56.9%	68.2%	37.5%	56.7%	56.5%	87.6%	91.3%	44.4%	84.1%	83.1%	84.0%	88.0%	58.3%	76.8%	80.1%
30代	54.4%	55.6%	40.7%	34.0%	45.2%	82.8%	76.7%	73.5%	71.7%	76.3%	77.3%	73.9%	58.8%	62.3%	70.4%
40代	35.0%	37.9%	42.9%	29.2%	34.3%	80.3%	75.5%	70.3%	73.4%	75.8%	79.7%	70.0%	54.2%	69.0%	72.1%
50代	35.2%	40.0%	26.5%	31.5%	33.1%	78.3%	75.8%	50.0%	68.6%	71.6%	74.7%	75.0%	52.4%	69.2%	70.3%
60代	27.0%	0.0%	8.3%	23.1%	22.0%	63.5%	77.8%	35.3%	58.2%	59.0%	62.0%	56.3%	25.0%	61.0%	58.3%
70代以上	0.0%	100.0%	25.0%	12.5%	18.8%	75.0%	100.0%	n/a	60.0%	69.6%	66.7%	100.0%	n/a	33.3%	56.3%
計	42.6%	47.1%	35.7%	34.6%	39.3%	79.6%	78.8%	59.6%	70.9%	74.0%	76.9%	72.5%	53.6%	68.2%	71.2%

【登山経験別】

登山経験	2021年					2019年					2018年				
	指標値					指標値					指標値				
	吉田	須走	御殿場	富士宮	計	吉田	須走	御殿場	富士宮	計	吉田	須走	御殿場	富士宮	計
初心者	46.5%	57.6%	37.1%	32.8%	42.3%	81.5%	83.3%	52.8%	68.9%	75.3%	78.9%	67.3%	52.9%	67.9%	73.2%
2～3年	41.0%	41.2%	41.7%	39.4%	40.6%	82.5%	86.7%	63.0%	75.4%	78.2%	80.4%	88.6%	44.4%	68.8%	74.7%
4～9年	44.3%	37.5%	32.6%	37.9%	39.0%	79.8%	61.3%	80.5%	72.5%	74.4%	64.5%	73.7%	64.0%	74.3%	70.4%
10年以上	33.3%	42.1%	34.3%	30.2%	33.0%	70.7%	81.4%	40.5%	68.2%	67.5%	76.4%	59.3%	50.0%	60.5%	63.5%
計	42.6%	47.1%	35.7%	34.7%	39.3%	79.6%	78.8%	59.6%	70.9%	74.0%	76.9%	72.5%	53.6%	68.2%	71.2%

③ 山小屋

【性別】

性別	2021年					2019年					2018年				
	指標値					指標値					指標値				
	吉田	須走	御殿場	富士宮	計	吉田	須走	御殿場	富士宮	計	吉田	須走	御殿場	富士宮	計
男性	10.4%	6.1%	5.0%	11.3%	9.4%	54.5%	33.6%	23.3%	38.1%	41.3%	50.2%	25.0%	18.3%	27.6%	34.2%
女性	7.6%	0.0%	5.0%	5.9%	6.4%	50.8%	27.8%	24.0%	41.7%	44.2%	50.5%	35.1%	7.7%	25.7%	38.4%
不明	n/a	n/a	n/a	n/a	n/a	n/a	n/a	n/a	n/a	n/a	n/a	n/a	n/a	n/a	n/a
計	9.3%	4.7%	5.0%	9.3%	8.4%	52.9%	32.2%	23.4%	39.2%	42.3%	50.3%	27.5%	16.7%	26.9%	35.7%

【年代別】

年代	2021年					2019年					2018年				
	指標値					指標値					指標値				
	吉田	須走	御殿場	富士宮	計	吉田	須走	御殿場	富士宮	計	吉田	須走	御殿場	富士宮	計
10代	10.0%	0.0%	20.0%	0.0%	8.6%	0.0%	100.0%	33.3%	30.8%	26.1%	83.3%	25.0%	0.0%	20.0%	41.2%
20代	13.8%	4.5%	6.3%	23.3%	15.0%	58.8%	21.7%	22.2%	44.4%	46.8%	58.7%	48.0%	8.3%	36.2%	45.3%
30代	11.8%	0.0%	3.7%	9.4%	8.9%	46.2%	46.7%	14.7%	32.7%	36.7%	44.3%	17.4%	17.6%	32.8%	34.9%
40代	6.7%	3.4%	9.5%	4.7%	6.1%	50.4%	26.5%	29.7%	38.5%	40.3%	49.2%	25.0%	12.5%	22.1%	32.1%
50代	8.6%	5.0%	0.0%	5.6%	6.0%	58.0%	27.3%	25.0%	43.2%	46.3%	53.8%	25.0%	28.6%	25.2%	36.4%
60代	2.7%	0.0%	0.0%	10.3%	5.5%	55.6%	55.6%	23.5%	37.3%	44.2%	46.0%	25.0%	12.5%	22.0%	32.2%
70代以上	0.0%	100.0%	0.0%	12.5%	12.5%	33.3%	0.0%	n/a	50.0%	39.1%	22.2%	0.0%	n/a	16.7%	18.8%
計	9.3%	4.7%	5.0%	9.3%	8.4%	52.9%	32.2%	23.4%	39.2%	42.3%	50.3%	27.5%	16.7%	26.9%	35.7%

【登山経験別】

登山経験	2021年					2019年					2018年				
	指標値					指標値					指標値				
	吉田	須走	御殿場	富士宮	計	吉田	須走	御殿場	富士宮	計	吉田	須走	御殿場	富士宮	計
初心者	12.4%	3.0%	2.9%	6.6%	8.9%	54.5%	33.3%	33.3%	39.9%	46.3%	56.1%	32.7%	11.8%	33.6%	44.7%
2～3年	6.0%	5.9%	12.5%	16.9%	10.4%	52.6%	26.7%	14.8%	41.2%	41.8%	51.1%	34.3%	11.1%	17.5%	33.3%
4～9年	10.1%	0.0%	2.2%	6.9%	6.6%	52.4%	22.6%	26.8%	34.9%	37.4%	38.7%	21.1%	8.0%	25.7%	26.5%
10年以上	4.9%	10.5%	5.7%	9.3%	7.2%	48.9%	41.9%	16.2%	41.2%	40.6%	38.2%	18.5%	33.3%	26.7%	29.7%
計	9.3%	4.7%	5.0%	9.3%	8.4%	52.9%	32.2%	23.4%	39.2%	42.3%	50.3%	27.5%	16.7%	26.9%	35.7%

④ トイレ

【性別】

性別	2021年					2019年					2018年				
	指標値					指標値					指標値				
	吉田	須走	御殿場	富士宮	計	吉田	須走	御殿場	富士宮	計	吉田	須走	御殿場	富士宮	計
男性	26.3%	18.2%	21.0%	32.0%	26.5%	69.7%	57.3%	36.2%	60.0%	60.0%	65.3%	48.2%	43.7%	64.2%	59.8%
女性	20.1%	0.0%	15.0%	23.7%	20.1%	70.2%	52.8%	48.0%	65.1%	65.9%	70.2%	67.6%	30.8%	58.1%	64.1%
不明	n/a	n/a	n/a	n/a	n/a	n/a	n/a	n/a	n/a	n/a	n/a	n/a	n/a	n/a	n/a
計	23.8%	14.1%	20.1%	29.0%	24.3%	69.9%	56.2%	38.3%	61.6%	62.0%	67.5%	53.0%	41.7%	61.9%	61.4%

【年代別】

年代	2021年					2019年					2018年				
	指標値					指標値					指標値				
	吉田	須走	御殿場	富士宮	計	吉田	須走	御殿場	富士宮	計	吉田	須走	御殿場	富士宮	計
10代	35.0%	0.0%	60.0%	55.6%	42.9%	50.0%	100.0%	100.0%	69.2%	69.6%	66.7%	0.0%	100.0%	60.0%	52.9%
20代	28.4%	22.7%	31.3%	48.3%	33.8%	83.5%	60.9%	50.0%	61.9%	71.1%	74.7%	88.0%	41.7%	63.8%	70.2%
30代	29.4%	11.1%	29.6%	28.3%	28.0%	62.4%	53.3%	38.2%	61.1%	57.8%	65.9%	43.5%	41.2%	49.2%	55.6%
40代	20.0%	10.3%	14.3%	26.4%	20.5%	65.7%	65.3%	35.1%	60.4%	60.5%	67.8%	43.3%	50.0%	65.5%	61.0%
50代	22.9%	10.0%	14.7%	16.9%	18.5%	71.3%	39.4%	37.5%	65.7%	63.4%	68.1%	65.0%	33.3%	66.4%	64.0%
60代	10.8%	0.0%	8.3%	30.8%	18.7%	71.4%	66.7%	23.5%	55.2%	59.0%	60.0%	50.0%	25.0%	53.7%	53.9%
70代以上	0.0%	100.0%	0.0%	25.0%	18.8%	50.0%	0.0%	n/a	50.0%	47.8%	55.6%	0.0%	n/a	83.3%	62.5%
計	23.8%	14.1%	20.0%	29.1%	24.4%	69.9%	56.2%	38.3%	61.6%	62.0%	67.5%	53.0%	41.7%	61.9%	61.4%

【登山経験別】

登山経験	2021年					2019年					2018年				
	指標値					指標値					指標値				
	吉田	須走	御殿場	富士宮	計	吉田	須走	御殿場	富士宮	計	吉田	須走	御殿場	富士宮	計
初心者	27.7%	12.1%	25.7%	31.1%	27.3%	74.9%	64.3%	50.0%	65.3%	69.0%	69.3%	63.3%	52.9%	70.2%	68.2%
2～3年	21.0%	5.9%	37.5%	38.0%	27.4%	69.3%	66.7%	40.7%	68.4%	66.0%	70.7%	57.1%	55.6%	67.5%	66.2%
4～9年	26.6%	18.8%	8.7%	29.9%	23.7%	66.7%	38.7%	46.3%	58.4%	57.0%	59.7%	42.1%	40.0%	55.2%	52.6%
10年以上	14.8%	21.1%	17.1%	17.4%	16.7%	58.7%	53.5%	16.2%	54.7%	51.3%	63.6%	44.4%	25.0%	52.3%	51.0%
計	23.8%	14.1%	20.0%	29.0%	24.3%	69.9%	56.2%	38.3%	61.6%	62.0%	67.5%	53.0%	41.7%	61.9%	61.4%

ii) 今回の富士登山の人の多さ

① 登山道

【性別】

性別	2021年					2019年					2018年				
	指標値					指標値					指標値				
	吉田	須走	御殿場	富士宮	計	吉田	須走	御殿場	富士宮	計	吉田	須走	御殿場	富士宮	計
男性	9.4%	3.0%	0.8%	3.9%	5.5%	41.2%	22.7%	3.4%	30.3%	29.9%	35.6%	28.6%	11.3%	19.3%	25.7%
女性	7.1%	0.0%	0.0%	2.2%	4.5%	29.3%	16.7%	4.0%	20.8%	23.8%	22.2%	5.4%	7.7%	22.3%	20.2%
不明	n/a	n/a	n/a	n/a	n/a	n/a	n/a	n/a	n/a	n/a	n/a	n/a	n/a	n/a	n/a
計	8.4%	2.4%	0.7%	3.3%	5.1%	36.1%	21.2%	3.5%	27.3%	27.8%	29.5%	22.8%	10.7%	20.4%	23.7%

【年代別】

年代	2021年					2019年					2018年				
	指標値					指標値					指標値				
	吉田	須走	御殿場	富士宮	計	吉田	須走	御殿場	富士宮	計	吉田	須走	御殿場	富士宮	計
10代	10.0%	0.0%	0.0%	0.0%	5.7%	0.0%	0.0%	0.0%	7.7%	4.3%	33.3%	25.0%	50.0%	20.0%	29.4%
20代	9.2%	0.0%	0.0%	6.7%	6.8%	27.8%	21.7%	0.0%	34.9%	26.9%	17.3%	8.0%	8.3%	18.8%	16.0%
30代	7.4%	11.1%	0.0%	3.8%	5.1%	37.6%	20.0%	2.9%	28.3%	27.4%	28.4%	39.1%	5.9%	19.7%	24.9%
40代	9.2%	3.4%	0.0%	2.8%	5.1%	39.4%	20.4%	8.1%	28.4%	29.3%	33.1%	25.0%	8.3%	17.7%	24.1%
50代	8.6%	0.0%	2.9%	3.4%	5.2%	40.1%	21.2%	3.1%	24.9%	28.9%	35.2%	25.0%	14.3%	27.1%	28.9%
60代	5.4%	0.0%	0.0%	0.0%	2.2%	34.9%	33.3%	0.0%	25.4%	26.9%	30.0%	12.5%	12.5%	14.6%	20.9%
70代以上	0.0%	0.0%	0.0%	0.0%	0.0%	25.0%	0.0%	n/a	30.0%	26.1%	33.3%	0.0%	n/a	16.7%	25.0%
計	8.4%	2.4%	0.7%	3.3%	5.1%	36.1%	21.2%	3.5%	27.3%	27.8%	29.5%	22.8%	10.7%	20.4%	23.7%

【登山経験別】

登山経験	2021年					2019年					2018年				
	指標値					指標値					指標値				
	吉田	須走	御殿場	富士宮	計	吉田	須走	御殿場	富士宮	計	吉田	須走	御殿場	富士宮	計
初心者	7.4%	0.0%	0.0%	0.8%	4.1%	37.5%	26.2%	0.0%	26.9%	30.4%	23.7%	22.4%	5.9%	19.8%	21.6%
2～3年	8.0%	0.0%	0.0%	2.8%	4.7%	36.0%	16.7%	0.0%	33.3%	29.5%	37.0%	25.7%	11.1%	21.3%	27.6%
4～9年	10.1%	6.3%	0.0%	6.9%	6.6%	38.1%	12.9%	7.3%	18.8%	22.0%	27.4%	23.7%	12.0%	22.9%	23.0%
10年以上	9.9%	5.3%	2.9%	3.5%	5.9%	30.4%	25.6%	5.4%	31.8%	27.5%	43.6%	18.5%	12.5%	17.4%	24.5%
計	8.4%	2.4%	0.7%	3.3%	5.1%	36.1%	21.2%	3.5%	27.3%	27.8%	29.5%	22.8%	10.7%	20.4%	23.7%

② 山頂

【性別】

性別	2021年					2019年					2018年				
	指標値					指標値					指標値				
	吉田	須走	御殿場	富士宮	計	吉田	須走	御殿場	富士宮	計	吉田	須走	御殿場	富士宮	計
男性	12.9%	10.6%	9.2%	7.8%	10.4%	36.2%	28.2%	17.2%	25.2%	28.3%	36.0%	40.2%	22.5%	20.5%	29.4%
女性	9.2%	0.0%	5.0%	5.9%	7.3%	23.6%	38.9%	20.0%	13.5%	20.6%	21.7%	24.3%	0.0%	23.0%	21.7%
不明	n/a	n/a	n/a	n/a	n/a	n/a	n/a	n/a	n/a	n/a	n/a	n/a	n/a	n/a	n/a
計	11.5%	8.2%	8.6%	7.1%	9.3%	30.8%	30.8%	17.7%	21.5%	25.7%	29.5%	36.2%	19.0%	21.4%	26.6%

【年代別】

年代	2021年					2019年					2018年				
	指標値					指標値					指標値				
	吉田	須走	御殿場	富士宮	計	吉田	須走	御殿場	富士宮	計	吉田	須走	御殿場	富士宮	計
10代	5.0%	0.0%	20.0%	11.1%	8.6%	0.0%	100.0%	33.3%	7.7%	13.0%	33.3%	25.0%	50.0%	0.0%	23.5%
20代	13.8%	9.1%	0.0%	11.7%	11.6%	21.6%	47.8%	0.0%	19.0%	21.9%	22.7%	32.0%	16.7%	21.7%	23.2%
30代	17.6%	11.1%	3.7%	11.3%	12.7%	31.2%	30.0%	14.7%	16.8%	23.0%	23.9%	43.5%	11.8%	19.7%	23.8%
40代	10.0%	13.8%	11.9%	4.7%	8.8%	35.0%	22.4%	21.6%	24.9%	27.8%	34.7%	36.7%	25.0%	20.4%	29.2%
50代	11.4%	0.0%	11.8%	7.9%	9.3%	35.0%	30.3%	21.9%	23.1%	28.4%	33.0%	30.0%	19.0%	26.2%	28.5%
60代	2.7%	0.0%	8.3%	0.0%	2.2%	28.6%	33.3%	23.5%	20.9%	25.0%	32.0%	37.5%	12.5%	17.1%	26.1%
70代以上	0.0%	0.0%	0.0%	0.0%	0.0%	25.0%	0.0%	n/a	30.0%	26.1%	22.2%	100.0%	n/a	16.7%	25.0%
計	11.5%	8.2%	8.6%	7.1%	9.3%	30.8%	30.8%	17.7%	21.5%	25.7%	29.5%	36.2%	19.0%	21.4%	26.6%

【登山経験別】

登山経験	2021年					2019年					2018年				
	指標値					指標値					指標値				
	吉田	須走	御殿場	富士宮	計	吉田	須走	御殿場	富士宮	計	吉田	須走	御殿場	富士宮	計
初心者	11.4%	9.1%	8.6%	3.3%	8.4%	32.0%	35.7%	11.1%	20.2%	26.7%	28.9%	40.8%	11.8%	23.7%	28.0%
2～3年	14.0%	5.9%	8.3%	5.6%	9.9%	28.9%	36.7%	7.4%	21.1%	24.6%	33.7%	34.3%	16.7%	22.5%	28.4%
4～9年	12.7%	12.5%	0.0%	12.6%	10.1%	26.2%	12.9%	31.7%	22.8%	23.9%	25.8%	31.6%	20.0%	21.9%	24.3%
10年以上	7.4%	5.3%	20.0%	8.1%	9.5%	33.7%	34.9%	16.2%	22.3%	26.6%	29.1%	37.0%	25.0%	16.3%	24.0%
計	11.5%	8.2%	8.6%	7.1%	9.3%	30.8%	30.8%	17.7%	21.5%	25.7%	29.5%	36.2%	19.0%	21.4%	26.6%

③ 山小屋

【性別】

性別	2021年					2019年					2018年				
	指標値					指標値					指標値				
	吉田	須走	御殿場	富士宮	計	吉田	須走	御殿場	富士宮	計	吉田	須走	御殿場	富士宮	計
男性	2.5%	0.0%	4.2%	6.5%	3.9%	24.5%	13.6%	10.3%	17.7%	18.6%	18.8%	8.9%	11.3%	13.8%	14.5%
女性	2.7%	0.0%	10.0%	1.5%	2.5%	16.9%	5.6%	20.0%	13.0%	14.7%	11.6%	2.7%	0.0%	8.1%	9.1%
不明	n/a	n/a	n/a	n/a	n/a	n/a	n/a	n/a	n/a	n/a	n/a	n/a	n/a	n/a	n/a
計	2.6%	0.0%	5.0%	4.6%	3.4%	21.2%	11.6%	12.1%	16.2%	17.3%	15.6%	7.4%	9.5%	11.7%	12.5%

【年代別】

年代	2021年					2019年					2018年				
	指標値					指標値					指標値				
	吉田	須走	御殿場	富士宮	計	吉田	須走	御殿場	富士宮	計	吉田	須走	御殿場	富士宮	計
10代	5.0%	0.0%	20.0%	0.0%	5.7%	0.0%	100.0%	33.3%	0.0%	8.7%	16.7%	0.0%	0.0%	0.0%	5.9%
20代	0.9%	0.0%	0.0%	6.7%	2.4%	12.4%	8.7%	5.6%	14.3%	11.9%	8.0%	4.0%	8.3%	8.7%	7.7%
30代	2.9%	0.0%	7.4%	3.8%	3.8%	21.5%	13.3%	8.8%	13.3%	15.6%	11.4%	4.3%	5.9%	11.5%	10.1%
40代	2.5%	0.0%	4.8%	4.7%	3.4%	21.2%	10.2%	13.5%	14.8%	16.3%	16.9%	6.7%	12.5%	8.0%	11.4%
50代	4.8%	0.0%	2.9%	2.2%	3.2%	27.4%	12.1%	18.8%	19.5%	22.0%	18.7%	15.0%	14.3%	18.7%	18.0%
60代	0.0%	0.0%	8.3%	7.7%	4.4%	23.8%	11.1%	5.9%	19.4%	19.2%	26.0%	12.5%	0.0%	9.8%	16.5%
70代以上	0.0%	0.0%	0.0%	12.5%	6.3%	8.3%	0.0%	n/a	30.0%	17.4%	11.1%	0.0%	n/a	16.7%	12.5%
計	2.6%	0.0%	5.0%	4.7%	3.4%	21.2%	11.6%	12.1%	16.2%	17.3%	15.6%	7.4%	9.5%	11.7%	12.5%

【登山経験別】

登山経験	2021年					2019年					2018年				
	指標値					指標値					指標値				
	吉田	須走	御殿場	富士宮	計	吉田	須走	御殿場	富士宮	計	吉田	須走	御殿場	富士宮	計
初心者	2.5%	0.0%	2.9%	3.3%	2.6%	23.3%	16.7%	13.9%	17.1%	20.0%	14.0%	6.1%	0.0%	16.0%	13.2%
2～3年	3.0%	0.0%	8.3%	4.2%	3.8%	17.5%	3.3%	7.4%	18.4%	15.4%	18.5%	11.4%	16.7%	7.5%	13.3%
4～9年	3.8%	0.0%	4.3%	3.4%	3.5%	20.2%	6.5%	17.1%	9.4%	13.1%	14.5%	5.3%	4.0%	9.5%	9.6%
10年以上	1.2%	0.0%	5.7%	8.1%	4.5%	20.7%	16.3%	8.1%	20.3%	18.4%	18.2%	7.4%	16.7%	11.6%	13.5%
計	2.6%	0.0%	5.0%	4.6%	3.4%	21.2%	11.6%	12.1%	16.2%	17.3%	15.6%	7.4%	9.5%	11.7%	12.5%

④ トイレ

【性別】

性別	2021年					2019年					2018年				
	指標値					指標値					指標値				
	吉田	須走	御殿場	富士宮	計	吉田	須走	御殿場	富士宮	計	吉田	須走	御殿場	富士宮	計
男性	5.4%	4.5%	3.4%	6.5%	5.3%	37.5%	25.5%	12.1%	29.4%	29.6%	29.3%	23.2%	12.7%	28.7%	26.3%
女性	3.3%	0.0%	10.0%	4.4%	3.9%	24.8%	22.2%	24.0%	22.9%	23.8%	23.2%	24.3%	0.0%	25.0%	23.2%
不明	n/a	n/a	n/a	n/a	n/a	n/a	n/a	n/a	n/a	n/a	n/a	n/a	n/a	n/a	n/a
計	4.5%	3.5%	4.3%	5.7%	4.8%	32.0%	24.7%	14.2%	27.3%	27.6%	26.5%	23.5%	10.7%	27.4%	25.2%

【年代別】

年代	2021年					2019年					2018年				
	指標値					指標値					指標値				
	吉田	須走	御殿場	富士宮	計	吉田	須走	御殿場	富士宮	計	吉田	須走	御殿場	富士宮	計
10代	5.0%	0.0%	0.0%	11.1%	5.7%	0.0%	0.0%	0.0%	7.7%	4.3%	16.7%	0.0%	0.0%	40.0%	17.6%
20代	6.4%	4.5%	0.0%	6.7%	5.8%	20.6%	21.7%	16.7%	20.6%	20.4%	21.3%	36.0%	8.3%	24.6%	23.8%
30代	4.4%	0.0%	0.0%	5.7%	3.8%	25.8%	20.0%	8.8%	23.9%	22.2%	18.2%	21.7%	5.9%	23.0%	19.0%
40代	4.2%	3.4%	4.8%	5.7%	4.7%	32.1%	34.7%	10.8%	24.9%	27.3%	24.6%	18.3%	12.5%	28.3%	23.8%
50代	3.8%	5.0%	8.8%	4.5%	4.8%	38.9%	15.2%	18.8%	33.7%	33.0%	41.8%	30.0%	19.0%	30.8%	33.9%
60代	2.7%	0.0%	8.3%	7.7%	5.5%	42.9%	33.3%	23.5%	34.3%	36.5%	26.0%	25.0%	0.0%	26.8%	24.3%
70代以上	0.0%	0.0%	0.0%	0.0%	0.0%	41.7%	0.0%	n/a	20.0%	30.4%	33.3%	0.0%	n/a	16.7%	25.0%
計	4.5%	3.5%	4.3%	5.8%	4.9%	32.0%	24.7%	14.2%	27.3%	27.6%	26.5%	23.5%	10.7%	27.4%	25.2%

【登山経験別】

登山経験	2021年					2019年					2018年				
	指標値					指標値					指標値				
	吉田	須走	御殿場	富士宮	計	吉田	須走	御殿場	富士宮	計	吉田	須走	御殿場	富士宮	計
初心者	4.0%	3.0%	0.0%	4.1%	3.6%	34.2%	28.6%	11.1%	29.5%	30.6%	25.0%	30.6%	23.5%	35.9%	28.9%
2～3年	6.0%	0.0%	8.3%	7.0%	6.1%	28.9%	30.0%	14.8%	32.5%	29.1%	30.4%	28.6%	11.1%	30.0%	28.4%
4～9年	5.1%	6.3%	2.2%	5.7%	4.8%	27.4%	19.4%	19.5%	20.8%	22.3%	24.2%	10.5%	4.0%	17.1%	16.5%
10年以上	3.7%	5.3%	8.6%	7.0%	5.9%	33.7%	20.9%	10.8%	27.0%	26.3%	29.1%	22.2%	8.3%	24.4%	23.4%
計	4.5%	3.5%	4.3%	5.7%	4.8%	32.0%	24.7%	14.2%	27.3%	27.6%	26.5%	23.5%	10.7%	27.4%	25.2%

iii) 今回の富士登山で危険だと感じたこと

【性別】

性別	2021年					2019年					2018年				
	指標値					指標値					指標値				
	吉田	須走	御殿場	富士宮	計	吉田	須走	御殿場	富士宮	計	吉田	須走	御殿場	富士宮	計
男性	59.4%	65.2%	67.2%	59.7%	61.4%	57.3%	56.4%	64.7%	44.7%	52.7%	49.4%	59.8%	57.7%	57.9%	55.2%
女性	69.6%	68.4%	75.0%	57.0%	65.1%	52.1%	55.6%	68.0%	47.9%	51.5%	62.6%	67.6%	61.5%	51.4%	58.8%
不明	n/a	n/a	n/a	n/a	n/a	n/a	n/a	n/a	n/a	n/a	n/a	n/a	n/a	n/a	n/a
計	63.4%	65.9%	68.3%	58.7%	62.6%	55.0%	56.2%	65.2%	45.7%	52.3%	55.4%	61.7%	58.3%	55.5%	56.5%

【年代別】

年代	2021年					2019年					2018年				
	指標値					指標値					指標値				
	吉田	須走	御殿場	富士宮	計	吉田	須走	御殿場	富士宮	計	吉田	須走	御殿場	富士宮	計
10代	75.0%	0.0%	60.0%	44.4%	62.9%	33.3%	0.0%	66.7%	23.1%	30.4%	16.7%	50.0%	50.0%	80.0%	47.1%
20代	61.5%	68.2%	62.5%	58.3%	61.4%	47.4%	52.2%	55.6%	39.7%	46.3%	54.7%	52.0%	66.7%	37.7%	48.6%
30代	61.8%	55.6%	63.0%	60.4%	61.1%	49.5%	53.3%	73.5%	36.3%	47.4%	51.1%	60.9%	64.7%	41.0%	50.3%
40代	62.5%	55.2%	64.3%	66.0%	63.3%	52.6%	69.4%	54.1%	49.7%	53.6%	60.2%	65.0%	54.2%	67.3%	63.2%
50代	64.8%	80.0%	76.5%	52.8%	63.3%	58.6%	39.4%	62.5%	49.1%	53.2%	63.7%	75.0%	52.4%	65.4%	64.4%
60代	64.9%	100.0%	66.7%	48.7%	59.3%	69.8%	66.7%	88.2%	52.2%	64.1%	46.0%	50.0%	62.5%	48.8%	48.7%
70代以上	66.7%	100.0%	100.0%	87.5%	87.5%	75.0%	100.0%	n/a	50.0%	65.2%	33.3%	100.0%	n/a	33.3%	37.5%
計	63.4%	65.9%	67.9%	58.8%	62.6%	55.0%	56.2%	65.2%	45.7%	52.3%	55.4%	61.7%	58.3%	55.5%	56.5%

【登山経験別】

登山経験	2021年					2019年					2018年				
	指標値					指標値					指標値				
	吉田	須走	御殿場	富士宮	計	吉田	須走	御殿場	富士宮	計	吉田	須走	御殿場	富士宮	計
初心者	59.4%	60.6%	62.9%	59.0%	59.7%	50.2%	54.8%	63.9%	42.0%	48.5%	58.8%	59.2%	47.1%	49.6%	55.5%
2～3年	72.0%	82.4%	70.8%	50.7%	65.6%	56.1%	60.0%	59.3%	45.6%	52.6%	47.8%	54.3%	72.2%	52.5%	52.4%
4～9年	72.2%	50.0%	69.6%	70.1%	69.3%	60.7%	61.3%	65.9%	52.3%	57.4%	54.8%	65.8%	64.0%	61.0%	60.4%
10年以上	54.3%	73.7%	68.6%	53.5%	57.9%	63.0%	51.2%	70.3%	43.9%	53.4%	54.5%	70.4%	50.0%	60.5%	58.9%
計	63.4%	65.9%	67.9%	58.7%	62.6%	55.0%	56.2%	65.2%	45.7%	52.3%	55.4%	61.7%	58.3%	55.5%	56.5%

iv) 今回の富士登山の満足度

① 登山全体

【性別】

性別	2021年					2019年					2018年				
	指標値					指標値					指標値				
	吉田	須走	御殿場	富士宮	計	吉田	須走	御殿場	富士宮	計	吉田	須走	御殿場	富士宮	計
男性	91.7%	93.9%	90.8%	88.7%	90.8%	90.7%	91.8%	85.3%	88.8%	89.4%	85.4%	83.0%	78.9%	81.9%	83.0%
女性	95.1%	94.7%	95.0%	92.6%	94.1%	92.1%	91.7%	92.0%	90.1%	91.3%	91.9%	81.1%	84.6%	87.2%	88.9%
不明	n/a	n/a	n/a	n/a	n/a	n/a	n/a	n/a	n/a	n/a	n/a	n/a	n/a	n/a	n/a
計	93.1%	94.1%	91.4%	90.2%	91.9%	91.3%	91.8%	86.5%	89.2%	90.0%	88.3%	82.6%	79.8%	83.8%	85.2%

【年代別】

年代	2021年					2019年					2018年				
	指標値					指標値					指標値				
	吉田	須走	御殿場	富士宮	計	吉田	須走	御殿場	富士宮	計	吉田	須走	御殿場	富士宮	計
10代	100.0%	100.0%	80.0%	100.0%	97.1%	100.0%	100.0%	100.0%	84.6%	91.3%	83.3%	100.0%	100.0%	100.0%	94.1%
20代	91.7%	95.5%	100.0%	95.0%	93.7%	93.8%	95.7%	77.8%	90.5%	91.5%	93.3%	92.0%	83.3%	84.1%	89.0%
30代	95.6%	88.9%	85.2%	92.5%	92.4%	88.2%	90.0%	88.2%	89.4%	88.9%	81.8%	78.3%	76.5%	85.2%	82.0%
40代	93.3%	96.6%	88.1%	84.9%	89.9%	90.5%	95.9%	91.9%	89.9%	91.1%	88.1%	81.7%	79.2%	82.3%	84.1%
50代	92.4%	95.0%	94.1%	89.9%	91.9%	91.7%	87.9%	84.4%	87.6%	89.0%	92.3%	80.0%	71.4%	79.4%	83.7%
60代	89.2%	66.7%	100.0%	92.3%	91.2%	90.5%	77.8%	82.4%	91.0%	89.1%	88.0%	81.3%	100.0%	97.6%	91.3%
70代以上	100.0%	100.0%	100.0%	87.5%	93.8%	100.0%	100.0%	n/a	90.0%	95.7%	77.8%	0.0%	n/a	66.7%	68.8%
計	93.1%	94.1%	91.4%	90.1%	91.9%	91.3%	91.8%	86.5%	89.2%	90.0%	88.3%	82.6%	79.8%	83.8%	85.2%

【登山経験別】

登山経験	2021年					2019年					2018年				
	指標値					指標値					指標値				
	吉田	須走	御殿場	富士宮	計	吉田	須走	御殿場	富士宮	計	吉田	須走	御殿場	富士宮	計
初心者	93.1%	93.9%	85.7%	89.3%	91.3%	92.4%	92.9%	80.6%	91.2%	91.2%	94.3%	85.7%	94.1%	87.0%	91.1%
2～3年	98.0%	94.1%	87.5%	91.5%	94.3%	92.1%	93.3%	88.9%	91.2%	91.6%	84.8%	85.7%	72.2%	86.3%	84.4%
4～9年	92.4%	93.8%	95.7%	95.4%	94.3%	88.1%	96.8%	92.7%	86.6%	88.9%	77.4%	76.3%	88.0%	81.0%	80.0%
10年以上	87.7%	94.7%	94.3%	84.9%	88.2%	90.2%	86.0%	83.8%	87.8%	87.8%	81.8%	81.5%	66.7%	80.2%	79.2%
計	93.1%	94.1%	91.4%	90.2%	91.9%	91.3%	91.8%	86.5%	89.2%	90.0%	88.3%	82.6%	79.8%	83.8%	85.2%

② ご来光

【性別】

性別	2021年					2019年					2018年				
	指標値					指標値					指標値				
	吉田	須走	御殿場	富士宮	計	吉田	須走	御殿場	富士宮	計	吉田	須走	御殿場	富士宮	計
男性	86.0%	74.2%	74.8%	80.5%	81.1%	95.4%	89.1%	74.1%	89.3%	89.5%	87.0%	82.1%	77.5%	76.4%	81.2%
女性	91.3%	89.5%	55.0%	85.2%	86.9%	96.7%	86.1%	80.0%	87.5%	91.5%	92.9%	78.4%	69.2%	81.8%	86.6%
不明	n/a	n/a	n/a	n/a	n/a	n/a	n/a	n/a	n/a	n/a	n/a	n/a	n/a	n/a	n/a
計	88.1%	77.6%	71.9%	82.2%	83.1%	95.9%	88.4%	75.2%	88.7%	90.2%	89.7%	81.2%	76.2%	78.4%	83.2%

【年代別】

年代	2021年					2019年					2018年				
	指標値					指標値					指標値				
	吉田	須走	御殿場	富士宮	計	吉田	須走	御殿場	富士宮	計	吉田	須走	御殿場	富士宮	計
10代	85.0%	100.0%	80.0%	100.0%	88.6%	100.0%	100.0%	100.0%	92.3%	95.7%	100.0%	100.0%	100.0%	100.0%	100.0%
20代	92.7%	95.5%	75.0%	88.3%	90.3%	95.9%	91.3%	61.1%	92.1%	91.0%	93.3%	84.0%	75.0%	79.7%	85.6%
30代	88.2%	66.7%	74.1%	79.2%	81.5%	93.5%	96.7%	82.4%	88.5%	90.4%	88.6%	82.6%	82.4%	85.2%	86.2%
40代	83.3%	79.3%	81.0%	84.9%	83.2%	95.6%	91.8%	83.8%	91.1%	92.1%	90.7%	78.3%	79.2%	80.5%	83.8%
50代	87.6%	60.0%	64.7%	82.0%	80.2%	98.7%	78.8%	71.9%	87.6%	90.0%	91.2%	80.0%	66.7%	70.1%	78.7%
60代	91.9%	66.7%	66.7%	74.4%	80.2%	93.7%	66.7%	58.8%	83.6%	84.0%	84.0%	81.3%	75.0%	80.5%	81.7%
70代以上	100.0%	100.0%	25.0%	50.0%	56.3%	91.7%	100.0%	n/a	80.0%	87.0%	66.7%	100.0%	n/a	66.7%	68.8%
計	88.1%	77.6%	72.1%	82.4%	83.2%	95.9%	88.4%	75.2%	88.7%	90.2%	89.7%	81.2%	76.2%	78.4%	83.2%

【登山経験別】

登山経験	2021年					2019年					2018年				
	指標値					指標値					指標値				
	吉田	須走	御殿場	富士宮	計	吉田	須走	御殿場	富士宮	計	吉田	須走	御殿場	富士宮	計
初心者	93.1%	87.9%	65.7%	83.6%	87.2%	96.4%	97.6%	75.0%	90.7%	93.0%	92.1%	85.7%	82.4%	80.2%	87.3%
2～3年	89.0%	82.4%	79.2%	87.3%	86.8%	96.5%	86.7%	77.8%	91.2%	91.6%	92.4%	88.6%	66.7%	80.0%	85.3%
4～9年	83.5%	62.5%	78.3%	82.8%	80.7%	94.0%	83.9%	82.9%	87.2%	88.2%	82.3%	73.7%	92.0%	78.1%	80.0%
10年以上	79.0%	68.4%	65.7%	75.6%	74.7%	95.7%	83.7%	64.9%	85.8%	85.9%	83.6%	74.1%	62.5%	74.4%	75.5%
計	88.1%	77.6%	72.1%	82.2%	83.1%	95.9%	88.4%	75.2%	88.7%	90.2%	89.7%	81.2%	76.2%	78.4%	83.2%

③ 山小屋

【性別】

性別	2021年					2019年					2018年				
	指標値					指標値					指標値				
	吉田	須走	御殿場	富士宮	計	吉田	須走	御殿場	富士宮	計	吉田	須走	御殿場	富士宮	計
男性	58.6%	42.4%	32.8%	46.3%	48.6%	39.6%	35.5%	37.1%	38.3%	38.3%	43.9%	30.4%	39.4%	35.0%	37.9%
女性	76.6%	68.4%	50.0%	64.4%	70.1%	55.0%	58.3%	40.0%	49.5%	52.3%	56.1%	54.1%	61.5%	45.3%	52.0%
不明	n/a	n/a	n/a	n/a	n/a	n/a	n/a	n/a	n/a	n/a	n/a	n/a	n/a	n/a	n/a
計	65.8%	48.2%	35.3%	53.0%	55.9%	46.2%	41.1%	37.6%	41.9%	43.1%	49.4%	36.2%	42.9%	38.8%	43.1%

【年代別】

年代	2021年					2019年					2018年				
	指標値					指標値					指標値				
	吉田	須走	御殿場	富士宮	計	吉田	須走	御殿場	富士宮	計	吉田	須走	御殿場	富士宮	計
10代	65.0%	0.0%	60.0%	100.0%	71.4%	83.3%	0.0%	100.0%	69.2%	73.9%	66.7%	75.0%	100.0%	40.0%	64.7%
20代	73.4%	59.1%	37.5%	63.3%	66.2%	54.6%	65.2%	55.6%	42.9%	52.2%	54.7%	48.0%	75.0%	52.2%	54.1%
30代	64.7%	33.3%	33.3%	60.4%	56.1%	54.8%	43.3%	26.5%	45.1%	45.9%	42.0%	21.7%	29.4%	37.7%	37.0%
40代	63.3%	55.2%	33.3%	57.5%	56.2%	33.6%	42.9%	35.1%	40.8%	38.0%	50.8%	30.0%	50.0%	43.4%	44.1%
50代	63.8%	40.0%	32.4%	41.6%	49.6%	45.9%	15.2%	37.5%	42.0%	40.9%	42.9%	60.0%	19.0%	29.9%	36.4%
60代	62.2%	33.3%	41.7%	33.3%	46.2%	49.2%	55.6%	35.3%	32.8%	41.0%	62.0%	25.0%	50.0%	31.7%	45.2%
70代以上	33.3%	0.0%	25.0%	37.5%	31.3%	25.0%	100.0%	n/a	40.0%	34.8%	44.4%	0.0%	n/a	16.7%	31.3%
計	65.8%	48.2%	35.0%	53.0%	55.9%	46.2%	41.1%	37.6%	41.9%	43.1%	49.4%	36.2%	42.9%	38.8%	43.1%

【登山経験別】

登山経験	2021年					2019年					2018年				
	指標値					指標値					指標値				
	吉田	須走	御殿場	富士宮	計	吉田	須走	御殿場	富士宮	計	吉田	須走	御殿場	富士宮	計
初心者	65.8%	54.5%	42.9%	57.4%	60.2%	47.3%	42.9%	44.4%	40.9%	44.5%	52.6%	40.8%	29.4%	40.5%	46.6%
2～3年	79.0%	47.1%	45.8%	64.8%	67.9%	48.2%	26.7%	48.1%	43.9%	44.2%	51.1%	40.0%	55.6%	48.8%	48.9%
4～9年	58.2%	43.8%	28.3%	49.4%	47.8%	40.5%	41.9%	36.6%	40.3%	40.0%	38.7%	28.9%	48.0%	34.3%	36.1%
10年以上	56.8%	42.1%	28.6%	40.7%	44.8%	45.7%	48.8%	24.3%	43.2%	42.5%	45.5%	33.3%	37.5%	32.6%	37.0%
計	65.8%	48.2%	35.0%	53.0%	55.8%	46.2%	41.1%	37.6%	41.9%	43.1%	49.4%	36.2%	42.9%	38.8%	43.1%

④ トイレ

【性別】

性別	2021年					2019年					2018年				
	指標値					指標値					指標値				
	吉田	須走	御殿場	富士宮	計	吉田	須走	御殿場	富士宮	計	吉田	須走	御殿場	富士宮	計
男性	62.2%	50.0%	32.8%	48.5%	51.4%	40.9%	39.1%	23.3%	36.9%	36.8%	46.4%	40.2%	42.3%	37.8%	41.7%
女性	72.3%	57.9%	45.0%	61.5%	65.9%	54.5%	41.7%	28.0%	47.4%	49.5%	57.1%	43.2%	30.8%	43.2%	49.7%
不明	n/a	n/a	n/a	n/a	n/a	n/a	n/a	n/a	n/a	n/a	n/a	n/a	n/a	n/a	n/a
計	66.2%	51.8%	34.5%	53.3%	56.4%	46.7%	39.7%	24.1%	40.2%	41.1%	51.3%	40.9%	40.5%	39.8%	44.7%

【年代別】

年代	2021年					2019年					2018年				
	指標値					指標値					指標値				
	吉田	須走	御殿場	富士宮	計	吉田	須走	御殿場	富士宮	計	吉田	須走	御殿場	富士宮	計
10代	80.0%	100.0%	60.0%	88.9%	80.0%	66.7%	0.0%	66.7%	46.2%	52.2%	33.3%	75.0%	0.0%	40.0%	41.2%
20代	67.9%	77.3%	37.5%	61.7%	64.7%	47.4%	52.2%	38.9%	42.9%	45.8%	56.0%	44.0%	66.7%	42.0%	49.7%
30代	60.3%	66.7%	40.7%	52.8%	54.8%	59.1%	36.7%	14.7%	41.6%	43.7%	53.4%	26.1%	29.4%	42.6%	44.4%
40代	66.7%	48.3%	33.3%	58.5%	57.2%	36.5%	40.8%	27.0%	42.0%	38.5%	50.0%	46.7%	54.2%	47.8%	48.9%
50代	66.7%	30.0%	23.5%	46.1%	50.4%	48.4%	27.3%	28.1%	40.8%	41.7%	50.5%	45.0%	19.0%	30.8%	38.5%
60代	67.6%	0.0%	41.7%	38.5%	49.5%	46.0%	55.6%	5.9%	29.9%	35.3%	48.0%	18.8%	50.0%	34.1%	39.1%
70代以上	0.0%	0.0%	25.0%	50.0%	31.3%	33.3%	100.0%	n/a	30.0%	34.8%	44.4%	100.0%	n/a	33.3%	43.8%
計	66.2%	51.8%	34.3%	53.6%	56.4%	46.7%	39.7%	24.1%	40.2%	41.1%	51.3%	40.9%	40.5%	39.8%	44.7%

【登山経験別】

登山経験	2021年					2019年					2018年				
	指標値					指標値					指標値				
	吉田	須走	御殿場	富士宮	計	吉田	須走	御殿場	富士宮	計	吉田	須走	御殿場	富士宮	計
初心者	63.9%	60.6%	34.3%	53.3%	57.7%	44.4%	31.0%	19.4%	38.3%	39.6%	51.3%	42.9%	23.5%	35.1%	44.2%
2～3年	76.0%	70.6%	25.0%	57.7%	63.7%	51.8%	43.3%	29.6%	39.5%	43.9%	56.5%	48.6%	50.0%	51.3%	52.9%
4～9年	67.1%	37.5%	45.7%	52.9%	55.3%	45.2%	41.9%	26.8%	40.9%	40.3%	51.6%	28.9%	48.0%	38.1%	41.3%
10年以上	59.3%	31.6%	25.7%	50.0%	48.0%	48.9%	44.2%	21.6%	42.6%	42.2%	41.8%	44.4%	37.5%	38.4%	40.1%
計	66.2%	51.8%	34.3%	53.3%	56.3%	46.7%	39.7%	24.1%	40.2%	41.1%	51.3%	40.9%	40.5%	39.8%	44.7%

v) 今回の富士登山の不満足

① 登山全体

【性別】

性別	2021年					2019年					2018年				
	指標値					指標値					指標値				
	吉田	須走	御殿場	富士宮	計	吉田	須走	御殿場	富士宮	計	吉田	須走	御殿場	富士宮	計
男性	2.2%	3.0%	2.5%	3.9%	2.9%	5.0%	1.8%	4.3%	3.4%	3.9%	5.4%	6.3%	4.2%	5.5%	5.5%
女性	2.2%	0.0%	0.0%	3.0%	2.2%	3.7%	0.0%	8.0%	2.1%	3.0%	4.5%	2.7%	7.7%	4.7%	4.5%
不明	n/a	n/a	n/a	n/a	n/a	n/a	n/a	n/a	n/a	n/a	n/a	n/a	n/a	n/a	n/a
計	2.2%	2.4%	2.2%	3.6%	2.7%	4.4%	1.4%	5.0%	3.0%	3.6%	5.0%	5.4%	4.8%	5.2%	5.1%

【年代別】

年代	2021年					2019年					2018年				
	指標値					指標値					指標値				
	吉田	須走	御殿場	富士宮	計	吉田	須走	御殿場	富士宮	計	吉田	須走	御殿場	富士宮	計
10代	0.0%	0.0%	0.0%	0.0%	0.0%	0.0%	0.0%	0.0%	0.0%	0.0%	0.0%	0.0%	0.0%	0.0%	0.0%
20代	1.8%	0.0%	0.0%	3.3%	1.9%	2.1%	0.0%	16.7%	0.0%	2.5%	4.0%	0.0%	0.0%	4.3%	3.3%
30代	0.0%	11.1%	7.4%	5.7%	3.8%	7.5%	3.3%	5.9%	3.5%	5.2%	9.1%	4.3%	0.0%	3.3%	5.8%
40代	0.8%	3.4%	0.0%	5.7%	2.7%	5.8%	0.0%	5.4%	3.6%	4.1%	3.4%	10.0%	8.3%	5.3%	5.7%
50代	3.8%	0.0%	2.9%	1.1%	2.4%	3.8%	0.0%	0.0%	3.0%	2.8%	3.3%	5.0%	9.5%	9.3%	6.7%
60代	8.1%	0.0%	0.0%	2.6%	4.4%	3.2%	11.1%	0.0%	4.5%	3.8%	6.0%	0.0%	0.0%	0.0%	2.6%
70代以上	0.0%	0.0%	0.0%	0.0%	0.0%	0.0%	0.0%	n/a	0.0%	0.0%	11.1%	0.0%	n/a	0.0%	6.3%
計	2.2%	2.4%	2.1%	3.6%	2.7%	4.4%	1.4%	5.0%	3.0%	3.6%	5.0%	5.4%	4.8%	5.2%	5.1%

【登山経験別】

登山経験	2021年					2019年					2018年				
	指標値					指標値					指標値				
	吉田	須走	御殿場	富士宮	計	吉田	須走	御殿場	富士宮	計	吉田	須走	御殿場	富士宮	計
初心者	2.0%	3.0%	2.9%	6.6%	3.6%	4.0%	0.0%	8.3%	2.1%	3.3%	3.1%	0.0%	0.0%	5.3%	3.3%
2～3年	1.0%	5.9%	8.3%	1.4%	2.4%	3.5%	3.3%	3.7%	2.6%	3.2%	6.5%	5.7%	0.0%	5.0%	5.3%
4～9年	1.3%	0.0%	0.0%	2.3%	1.3%	4.8%	0.0%	4.9%	1.3%	2.6%	6.5%	7.9%	4.0%	6.7%	6.5%
10年以上	4.9%	0.0%	0.0%	2.3%	2.7%	6.5%	2.3%	2.7%	6.1%	5.3%	9.1%	11.1%	12.5%	3.5%	7.3%
計	2.2%	2.4%	2.1%	3.6%	2.7%	4.4%	1.4%	5.0%	3.0%	3.6%	5.0%	5.4%	4.8%	5.2%	5.1%

② ご来光

【性別】

性別	2021年					2019年					2018年				
	指標値					指標値					指標値				
	吉田	須走	御殿場	富士宮	計	吉田	須走	御殿場	富士宮	計	吉田	須走	御殿場	富士宮	計
男性	0.4%	1.5%	0.0%	2.6%	1.2%	1.5%	0.0%	1.7%	1.9%	1.6%	5.4%	6.3%	4.2%	5.9%	5.6%
女性	0.5%	0.0%	0.0%	0.7%	0.6%	0.8%	2.8%	8.0%	1.0%	1.4%	1.5%	8.1%	15.4%	6.8%	4.5%
不明	n/a	n/a	n/a	n/a	n/a	n/a	n/a	n/a	n/a	n/a	n/a	n/a	n/a	n/a	n/a
計	0.4%	1.2%	0.0%	1.9%	1.0%	1.2%	0.7%	2.8%	1.7%	1.5%	3.7%	6.7%	6.0%	6.2%	5.2%

【年代別】

年代	2021年					2019年					2018年				
	指標値					指標値					指標値				
	吉田	須走	御殿場	富士宮	計	吉田	須走	御殿場	富士宮	計	吉田	須走	御殿場	富士宮	計
10代	0.0%	0.0%	0.0%	0.0%	0.0%	0.0%	0.0%	0.0%	0.0%	0.0%	0.0%	0.0%	0.0%	0.0%	0.0%
20代	1.8%	0.0%	0.0%	0.0%	1.0%	1.0%	0.0%	11.1%	0.0%	1.5%	1.3%	0.0%	8.3%	5.8%	3.3%
30代	0.0%	11.1%	0.0%	0.0%	0.6%	2.2%	0.0%	0.0%	0.9%	1.1%	5.7%	8.7%	0.0%	4.9%	5.3%
40代	0.0%	0.0%	0.0%	2.8%	1.0%	1.5%	0.0%	2.7%	1.2%	1.3%	3.4%	8.3%	8.3%	3.5%	4.8%
50代	0.0%	0.0%	0.0%	4.5%	1.6%	0.0%	3.0%	0.0%	1.8%	1.0%	2.2%	10.0%	4.8%	10.3%	6.7%
60代	0.0%	0.0%	0.0%	0.0%	0.0%	1.6%	0.0%	5.9%	6.0%	3.8%	6.0%	6.3%	12.5%	7.3%	7.0%
70代以上	0.0%	0.0%	0.0%	0.0%	0.0%	8.3%	0.0%	n/a	0.0%	4.3%	11.1%	0.0%	n/a	0.0%	6.3%
計	0.4%	1.2%	0.0%	1.9%	1.0%	1.2%	0.7%	2.8%	1.7%	1.5%	3.7%	6.7%	6.0%	6.2%	5.2%

【登山経験別】

登山経験	2021年					2019年					2018年				
	指標値					指標値					指標値				
	吉田	須走	御殿場	富士宮	計	吉田	須走	御殿場	富士宮	計	吉田	須走	御殿場	富士宮	計
初心者	0.0%	0.0%	0.0%	2.5%	0.8%	1.5%	0.0%	5.6%	0.5%	1.3%	3.5%	2.0%	11.8%	3.8%	3.8%
2～3年	1.0%	5.9%	0.0%	2.8%	1.9%	0.0%	0.0%	3.7%	0.9%	0.7%	1.1%	2.9%	5.6%	6.3%	3.6%
4～9年	1.3%	0.0%	0.0%	1.1%	0.9%	1.2%	3.2%	2.4%	1.3%	1.6%	4.8%	13.2%	0.0%	8.6%	7.4%
10年以上	0.0%	0.0%	0.0%	1.2%	0.5%	2.2%	0.0%	0.0%	4.1%	2.5%	7.3%	11.1%	8.3%	7.0%	7.8%
計	0.4%	1.2%	0.0%	1.9%	0.9%	1.2%	0.7%	2.8%	1.7%	1.5%	3.7%	6.7%	6.0%	6.2%	5.2%

vi) 山小屋への宿泊

【性別】

性別	2021年					2019年					2018年				
	指標値					指標値					指標値				
	吉田	須走	御殿場	富士宮	計	吉田	須走	御殿場	富士宮	計	吉田	須走	御殿場	富士宮	計
男性	74.1%	51.5%	26.1%	66.7%	61.2%	81.4%	54.5%	31.0%	64.8%	65.1%	84.5%	64.3%	38.0%	74.0%	72.3%
女性	82.1%	73.7%	10.0%	75.6%	75.1%	91.7%	83.3%	52.0%	80.7%	84.8%	90.4%	89.2%	53.8%	81.8%	85.9%
不明	n/a	n/a	n/a	n/a	n/a	n/a	n/a	n/a	n/a	n/a	n/a	n/a	n/a	n/a	n/a
計	77.3%	56.5%	23.7%	69.9%	66.0%	85.8%	61.6%	34.8%	69.9%	71.8%	87.2%	70.5%	40.5%	76.9%	77.3%

【年代別】

年代	2021年					2019年					2018年				
	指標値					指標値					指標値				
	吉田	須走	御殿場	富士宮	計	吉田	須走	御殿場	富士宮	計	吉田	須走	御殿場	富士宮	計
10代	70.0%	100.0%	40.0%	100.0%	74.3%	100.0%	100.0%	66.7%	61.5%	73.9%	83.3%	50.0%	100.0%	80.0%	76.5%
20代	84.4%	63.6%	50.0%	78.3%	77.8%	87.6%	82.6%	50.0%	69.8%	78.1%	88.0%	96.0%	50.0%	73.9%	81.2%
30代	64.7%	44.4%	25.9%	69.8%	58.6%	78.5%	46.7%	38.2%	63.7%	63.7%	75.0%	34.8%	23.5%	63.9%	61.9%
40代	74.2%	55.2%	19.0%	66.0%	61.6%	81.8%	63.3%	18.9%	68.6%	67.9%	89.0%	66.7%	54.2%	78.8%	78.4%
50代	79.0%	50.0%	5.9%	64.0%	61.3%	87.9%	51.5%	34.4%	74.0%	74.4%	92.3%	85.0%	23.8%	77.6%	79.1%
60代	86.5%	66.7%	50.0%	79.5%	78.0%	93.7%	77.8%	41.2%	70.1%	76.9%	94.0%	87.5%	50.0%	92.7%	89.6%
70代以上	100.0%	100.0%	0.0%	50.0%	50.0%	100.0%	100.0%	n/a	100.0%	100.0%	88.9%	0.0%	n/a	83.3%	81.3%
計	77.3%	56.5%	23.6%	70.1%	65.9%	85.8%	61.6%	34.8%	69.9%	71.8%	87.2%	70.5%	40.5%	76.9%	77.3%

【登山経験別】

登山経験	2021年					2019年					2018年				
	指標値					指標値					指標値				
	吉田	須走	御殿場	富士宮	計	吉田	須走	御殿場	富士宮	計	吉田	須走	御殿場	富士宮	計
初心者	82.2%	57.6%	37.1%	77.0%	74.5%	91.3%	78.6%	47.2%	78.8%	83.0%	89.5%	77.6%	35.3%	82.4%	83.8%
2～3年	83.0%	64.7%	20.8%	81.7%	74.1%	86.8%	63.3%	37.0%	71.1%	73.3%	85.9%	62.9%	55.6%	85.0%	79.6%
4～9年	72.2%	56.3%	19.6%	69.0%	59.2%	72.6%	45.2%	36.6%	66.4%	62.0%	80.6%	63.2%	44.0%	69.5%	68.7%
10年以上	63.0%	47.4%	17.1%	51.2%	49.8%	80.4%	55.8%	18.9%	60.8%	60.9%	87.3%	77.8%	29.2%	69.8%	70.8%
計	77.3%	56.5%	23.6%	69.9%	65.9%	85.8%	61.6%	34.8%	69.9%	71.8%	87.2%	70.5%	40.5%	76.9%	77.3%

vii) ガイドの利用

【性別】

性別	2021年					2019年					2018年				
	指標値					指標値					指標値				
	吉田	須走	御殿場	富士宮	計	吉田	須走	御殿場	富士宮	計	吉田	須走	御殿場	富士宮	計
男性	13.3%	4.5%	0.8%	13.9%	10.5%	42.4%	0.9%	0.0%	12.1%	19.6%	38.1%	2.7%	1.4%	19.3%	21.3%
女性	38.0%	15.8%	0.0%	30.4%	31.8%	65.7%	16.7%	0.0%	33.9%	46.5%	61.6%	18.9%	7.7%	38.5%	47.2%
不明	n/a	n/a	n/a	n/a	n/a	n/a	n/a	n/a	n/a	n/a	n/a	n/a	n/a	n/a	n/a
計	23.2%	7.1%	0.7%	19.9%	17.8%	52.4%	4.8%	0.0%	19.0%	28.7%	48.7%	6.7%	2.4%	26.4%	30.9%

【年代別】

年代	2021年					2019年					2018年				
	指標値					指標値					指標値				
	吉田	須走	御殿場	富士宮	計	吉田	須走	御殿場	富士宮	計	吉田	須走	御殿場	富士宮	計
10代	35.0%	0.0%	0.0%	11.1%	22.9%	50.0%	0.0%	100.0%	0.0%	26.1%	33.3%	0.0%	0.0%	40.0%	23.5%
20代	18.3%	4.5%	0.0%	23.3%	16.9%	46.4%	4.3%	50.0%	0.0%	27.4%	50.7%	12.0%	8.3%	29.0%	34.3%
30代	16.2%	11.1%	0.0%	22.6%	15.3%	44.1%	10.0%	70.6%	0.9%	25.6%	37.5%	4.3%	5.9%	14.8%	23.3%
40代	19.2%	6.9%	2.4%	16.0%	14.5%	46.7%	4.1%	78.4%	0.6%	24.5%	47.5%	6.7%	0.0%	26.5%	28.6%
50代	30.5%	5.0%	0.0%	19.1%	20.2%	56.1%	0.0%	125.0%	0.0%	32.7%	58.2%	10.0%	0.0%	27.1%	35.1%
60代	37.8%	33.3%	0.0%	30.8%	29.7%	73.0%	11.1%	58.8%	1.5%	37.2%	52.0%	0.0%	0.0%	36.6%	35.7%
70代以上	0.0%	0.0%	0.0%	0.0%	0.0%	75.0%	0.0%	n/a	0.0%	39.1%	55.6%	0.0%	n/a	16.7%	37.5%
計	23.2%	7.1%	0.7%	20.1%	17.8%	52.4%	4.8%	81.6%	0.5%	28.9%	48.7%	6.7%	2.4%	26.4%	30.9%

【登山経験別】

登山経験	2021年					2019年					2018年				
	指標値					指標値					指標値				
	吉田	須走	御殿場	富士宮	計	吉田	須走	御殿場	富士宮	計	吉田	須走	御殿場	富士宮	計
初心者	34.7%	9.1%	0.0%	26.2%	26.8%	65.1%	7.1%	152.8%	0.5%	43.6%	53.5%	6.1%	5.9%	34.4%	40.2%
2～3年	18.0%	11.8%	4.2%	23.9%	17.9%	49.1%	3.3%	100.0%	1.8%	30.2%	47.8%	14.3%	5.6%	35.0%	34.7%
4～9年	10.1%	0.0%	0.0%	14.9%	9.2%	39.3%	6.5%	56.1%	0.0%	19.0%	38.7%	5.3%	0.0%	20.0%	20.4%
10年以上	13.6%	5.3%	0.0%	12.8%	10.4%	30.4%	2.3%	27.0%	0.0%	12.2%	41.8%	0.0%	0.0%	14.0%	18.2%
計	23.2%	7.1%	0.7%	19.9%	17.8%	52.4%	4.8%	81.6%	0.5%	28.9%	48.7%	6.7%	2.4%	26.4%	30.9%

viii) 富士登山回数

【性別】

性別	2021年					2019年					2018年				
	指標値					指標値					指標値				
	吉田	須走	御殿場	富士宮	計	吉田	須走	御殿場	富士宮	計	吉田	須走	御殿場	富士宮	計
男性	51.4%	37.9%	22.7%	40.7%	41.6%	52.6%	31.8%	25.9%	31.6%	38.0%	58.6%	33.9%	15.5%	39.0%	42.6%
女性	61.4%	42.1%	40.0%	54.1%	56.4%	66.9%	19.4%	44.0%	46.9%	54.5%	67.7%	45.9%	53.8%	48.0%	57.8%
不明	n/a	n/a	n/a	n/a	n/a	n/a	n/a	n/a	n/a	n/a	n/a	n/a	n/a	n/a	n/a
計	55.4%	38.8%	25.2%	45.6%	46.7%	58.8%	28.8%	29.1%	36.4%	43.6%	62.7%	36.9%	21.4%	42.3%	48.2%

【年代別】

年代	2021年					2019年					2018年				
	指標値					指標値					指標値				
	吉田	須走	御殿場	富士宮	計	吉田	須走	御殿場	富士宮	計	吉田	須走	御殿場	富士宮	計
10代	75.0%	0.0%	100.0%	55.6%	71.4%	100.0%	100.0%	66.7%	76.9%	82.6%	83.3%	50.0%	50.0%	60.0%	64.7%
20代	73.4%	72.7%	31.3%	66.7%	68.1%	81.4%	34.8%	55.6%	50.8%	64.2%	78.7%	64.0%	66.7%	68.1%	71.8%
30代	58.8%	77.8%	25.9%	50.9%	51.6%	58.1%	26.7%	38.2%	35.4%	42.6%	56.8%	52.2%	29.4%	41.0%	48.7%
40代	44.2%	17.2%	23.8%	36.8%	36.0%	55.5%	22.4%	18.9%	31.4%	37.5%	60.2%	23.3%	8.3%	41.6%	42.5%
50代	48.6%	25.0%	14.7%	40.4%	39.1%	50.3%	33.3%	12.5%	37.3%	40.2%	61.5%	20.0%	9.5%	31.8%	40.2%
60代	43.2%	0.0%	16.7%	41.0%	37.4%	52.4%	33.3%	29.4%	28.4%	38.5%	62.0%	43.8%	0.0%	31.7%	44.3%
70代以上	33.3%	0.0%	25.0%	37.5%	31.3%	41.7%	0.0%	n/a	30.0%	34.8%	22.2%	0.0%	n/a	16.7%	18.8%
計	55.4%	38.8%	25.0%	45.6%	46.6%	58.8%	28.8%	29.1%	36.4%	43.6%	62.7%	36.9%	21.4%	42.3%	48.2%

【登山経験別】

登山経験	2021年					2019年					2018年				
	指標値					指標値					指標値				
	吉田	須走	御殿場	富士宮	計	吉田	須走	御殿場	富士宮	計	吉田	須走	御殿場	富士宮	計
初心者	80.2%	75.8%	54.3%	77.0%	76.5%	83.6%	57.1%	61.1%	72.5%	76.2%	82.5%	67.3%	52.9%	77.9%	78.1%
2～3年	52.0%	35.3%	45.8%	50.7%	49.5%	54.4%	26.7%	22.2%	31.6%	39.3%	55.4%	28.6%	33.3%	43.8%	45.3%
4～9年	31.6%	12.5%	6.5%	24.1%	22.4%	23.8%	16.1%	24.4%	16.1%	19.3%	30.6%	18.4%	12.0%	19.0%	21.3%
10年以上	21.0%	0.0%	5.7%	18.6%	15.8%	21.7%	11.6%	8.1%	13.5%	15.0%	29.1%	18.5%	0.0%	15.1%	17.7%
計	55.4%	38.8%	25.0%	45.6%	46.6%	58.8%	28.8%	29.1%	36.4%	43.6%	62.7%	36.9%	21.4%	42.3%	48.2%

ix) 混雑情報（混雑予想カレンダーまたは混雑動画）

【性別】

性別	2021年					2019年					2018年				
	指標値					指標値					指標値				
	吉田	須走	御殿場	富士宮	計	吉田	須走	御殿場	富士宮	計	吉田	須走	御殿場	富士宮	計
男性	58.3%	60.6%	61.3%	59.3%	59.4%	70.9%	74.5%	76.7%	67.7%	70.7%	60.7%	58.9%	56.3%	65.7%	61.8%
女性	56.0%	57.9%	80.0%	56.3%	57.5%	69.8%	72.2%	72.0%	67.2%	69.1%	62.6%	67.6%	76.9%	77.7%	69.2%
不明	n/a	n/a	n/a	n/a	n/a	n/a	n/a	n/a	n/a	n/a	n/a	n/a	n/a	n/a	n/a
計	57.4%	60.0%	64.0%	58.2%	58.7%	70.4%	74.0%	75.9%	67.5%	70.1%	61.6%	61.1%	59.5%	70.1%	64.6%

【年代別】

年代	2021年					2019年					2018年				
	指標値					指標値					指標値				
	吉田	須走	御殿場	富士宮	計	吉田	須走	御殿場	富士宮	計	吉田	須走	御殿場	富士宮	計
10代	95.0%	100.0%	60.0%	100.0%	91.4%	83.3%	100.0%	33.3%	61.5%	65.2%	83.3%	75.0%	100.0%	80.0%	82.4%
20代	61.5%	63.6%	81.3%	58.3%	62.3%	75.3%	78.3%	72.2%	68.3%	73.1%	66.7%	76.0%	75.0%	75.4%	71.8%
30代	54.4%	66.7%	55.6%	54.7%	55.4%	68.8%	80.0%	76.5%	77.0%	74.4%	59.1%	47.8%	58.8%	65.6%	59.8%
40代	49.2%	48.3%	57.1%	58.5%	53.5%	63.5%	67.3%	70.3%	70.4%	67.6%	64.4%	63.3%	50.0%	65.5%	63.5%
50代	54.3%	60.0%	61.8%	48.3%	53.6%	75.8%	72.7%	87.5%	58.6%	69.1%	50.5%	65.0%	52.4%	71.0%	61.1%
60代	62.2%	100.0%	75.0%	71.8%	69.2%	65.1%	77.8%	76.5%	65.7%	67.3%	68.0%	37.5%	75.0%	73.2%	66.1%
70代以上	100.0%	100.0%	100.0%	75.0%	87.5%	75.0%	100.0%	n/a	80.0%	78.3%	66.7%	100.0%	n/a	100.0%	81.3%
計	57.4%	60.0%	63.6%	58.2%	58.7%	70.4%	74.0%	75.9%	67.5%	70.1%	61.6%	61.1%	59.5%	70.1%	64.6%

【登山経験別】

登山経験	2021年					2019年					2018年				
	指標値					指標値					指標値				
	吉田	須走	御殿場	富士宮	計	吉田	須走	御殿場	富士宮	計	吉田	須走	御殿場	富士宮	計
初心者	63.4%	63.6%	62.9%	63.9%	63.5%	76.0%	73.8%	63.9%	68.9%	72.5%	61.8%	65.3%	70.6%	77.1%	67.3%
2～3年	50.0%	41.2%	70.8%	50.7%	51.9%	70.2%	86.7%	74.1%	61.4%	68.8%	59.8%	54.3%	38.9%	68.8%	60.4%
4～9年	51.9%	56.3%	60.9%	58.6%	56.6%	64.3%	74.2%	75.6%	68.5%	68.9%	59.7%	57.9%	56.0%	67.6%	62.6%
10年以上	56.8%	73.7%	62.9%	55.8%	58.8%	59.8%	65.1%	89.2%	69.6%	68.4%	65.5%	66.7%	70.8%	64.0%	65.6%
計	57.4%	60.0%	63.6%	58.2%	58.7%	70.4%	74.0%	75.9%	67.5%	70.1%	61.6%	61.1%	59.5%	70.1%	64.6%

