

今夏の富士山の状況

■登山者の推移

- | | |
|-------------|---|
| 1 富士山登山者の推移 | 1 |
| 2 登山者の動向 | 2 |

■「望ましい富士登山の在り方」の実現に向けた指標

3

■今夏の主な取組

7

■混雑予想の事前周知(平準化の呼び掛け)

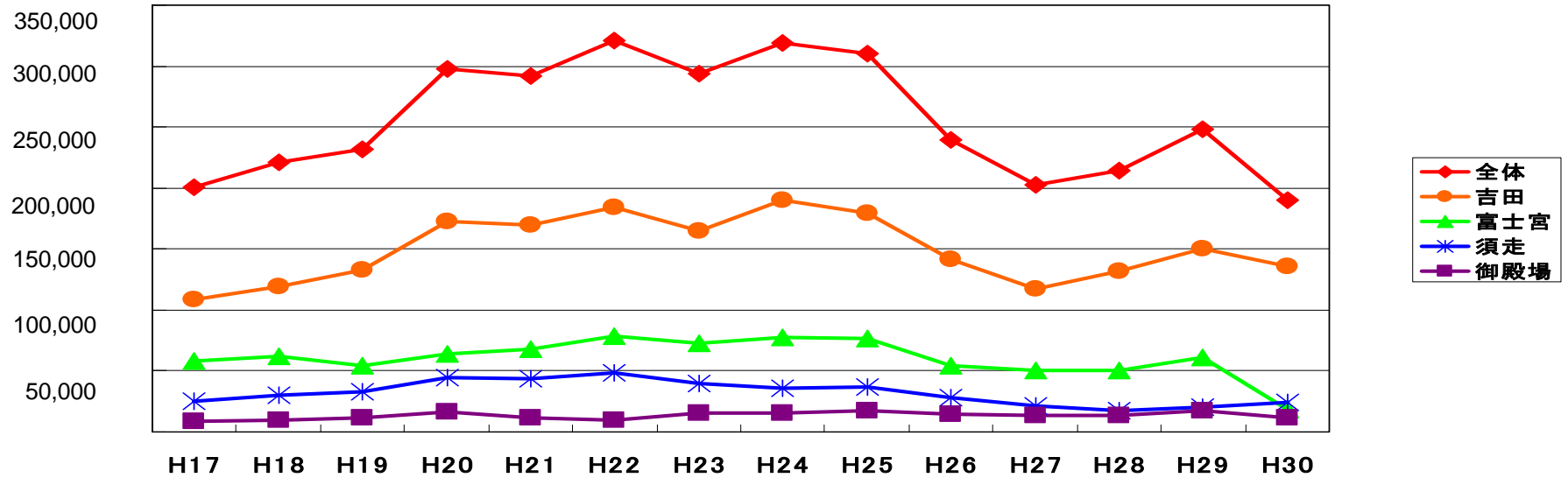
8

■富士山保全協力金受入状況

10

登山者数の推移

(人) 富士山の全登山者数及び各登山道別登山者数の推移(7月1日～8月31日 環境省調べ)



年	H17	H18	H19	H20	H21	H22	H23	H24	H25	H26	H27	H28	H29	H30	H30-H29
合計	200,292	221,010	231,542	297,875	292,058	320,975	293,416	318,565	310,721	239,038 (277,494)	202,795 (230,348)	213,809 (245,675)	248,411 (284,862)	189,589 (208,161*)	—
吉田口	108,247	119,631	132,980	172,369	169,217	184,320	165,038	189,771	179,720	141,996 (170,947)	117,267 (136,587)	131,579 (151,969)	150,609 (172,657)	135,457 (150,845)	△15,152 (△21,812)
富士宮口	57,962	61,611	54,011	64,034	67,590	78,614	72,441	77,755	76,784	54,463 (59,771)	50,421 (55,516)	50,684 (58,090)	60,701 (70,319)	18,828* (18,828*)	—
須走口	25,416	30,536	33,394	44,848	43,861	48,196	40,179	35,577	36,508	28,479 (31,626)	21,131 (23,122)	17,768 (20,277)	20,041 (23,475)	23,896 (26,696)	3,855 (3,221)
御殿場口	8,667	9,232	11,157	16,624	11,390	9,845	15,758	15,462	17,709	14,100 (15,150)	13,976 (15,123)	13,778 (15,339)	17,060 (18,411)	11,408 (11,792)	△5,652 (△6,619)

※1 平成17～25年は7月1日～8月31日

平成26～30年は吉田口(7月1日～8月31日)、富士宮口・須走口・御殿場口(7月10日～8月31日) *平成30年富士宮口は8/14以降のデータ欠損

※2 カッコ内の数字は、

・平成26,27年は吉田口(7月1日～9月14日)、富士宮口・須走口・御殿場口(7月10日～9月10日)

・平成28～30年は吉田口(7月1日～9月10日)、富士宮口・須走口・御殿場口(7月10日～9月10日)

※3 平成26年は、雪のため御殿場口では7月10日に六合目まで開通(全線開通7月18日)、富士宮口では7月10日に八合目まで開通(全線開通7月18日)

2 登山者の動向

		合計	前年比	最大値	(日付)	平日平均	土日祝日平均	(平日比)
吉田	H27	136,587人	80%	4,729人	9/5(土)	1,438人	2,593人	(180%)
	H28	151,969人	117%	4,585人	7/30(土)	1,697人	2,993人	(176%)
	H29	172,657人	114%	4,544人	8/12(土)	1,983人	3,227人	(163%)
	H30	150,845人	87%	4,864人	8/4(土)	1,704人	2,984人	(175%)
富士宮	H27	55,516人	96%	2,249人	8/1(土)	667人	1,308人	(196%)
	H28	58,090人	105%	2,107人	8/13(土)	714人	1,368人	(192%)
	H29	70,319人	121%	2,656人	8/13(日)	837人	1,717人	(205%)
	H30	—	—	1,760人	7/15(日)	387人	868人	(224%)
須走	H27	23,122人	73%	964人	8/1(土)	280人	540人	(193%)
	H28	20,277人	88%	950人	8/13(土)	236人	506人	(214%)
	H29	23,475人	116%	791人	7/16(日)	289人	580人	(201%)
	H30	26,696人	114%	965人	7/15(日)	379人	641人	(169%)
御殿場	H27	15,123人	106%	793人	7/29(水)	184人	352人	(192%)
	H28	15,339人	101%	557人	7/17(日)	185人	369人	(199%)
	H29	18,411人	120%	1,020人	8/6(日)	264人	480人	(182%)
	H30	11,792人	64%	985人	8/5(日)	160人	326人	(204%)
全体	H27	230,348人	83%	7,687人	7/19(日)	2,413人	4,593人	(190%)
	H28	245,675人	110%	7,762人	8/13(土)	2,832人	5,237人	(185%)
	H29	284,862人	116%	8,201人	8/13(日)	3,373人	6,004人	(178%)
	H30	—	—	7,656人	7/15(日)	2,630人	4,819人	(183%)

※H30富士宮口は8/14以降データ欠損のため、合計を計上しない。

(環境省関東地方環境事務所発表資料を基に作成)

「望ましい富士登山の在り方」の実現に向けた指標

望ましい富士登山の在り方		指標	登山口	現状				水準(2019年の目標値)	モニタリング方法
視点	区分			2015	2016	2017	2018		
十七世紀以来の登拝に起源する登山の文化的伝統の継承	頂上付近で御来光を拝む場合には、途中の山小屋で宿泊・休憩していること	伝統的な登拝の登山形態と同様に、山小屋で休憩してから山頂で御来光を拝む登山者の割合	全体	69.0%	68.2%	77.7%	82.0%	80%以上	◎登山者アンケート[分母は山頂で御来光を見た登山者数]
	特定された山麓の巡礼路・登山道からの登山が行われていること	古くからの巡礼路としてルートが特定されている吉田口登山道における山麓からの登山者の割合	吉田	11.9%	13.7%	12.4%	11.7%	15%以上	◎吉田口五合目登山者数カウント[分母は吉田口八合目登山者数カウント]
	山麓の神社・霊地等と登山道とのつながりが認知・理解されていること	山麓の神社や湖などを巡ったのちに富士登山をする文化的伝統を知っている登山者の割合	全体	32.9%	39.0%	47.0%	38.6%	50%以上	◎登山者アンケート[以前から知っていた/今回の登山・訪問で知った人の割合]
		富士山に「神聖さ」を感じた登山者の割合	全体	83.0%	88.2%	85.9%	82.2%	90%以上	◎登山者アンケート[感じた/少し感じた人の割合]
登山道及び山頂付近の良好な展望景観の維持	山小屋・防災関連の施設等の登山者のための施設が自然と調和していること	自然と調和しない人工構造物による登山道沿いの景観阻害	全体	なし	なし	なし	集計中	非調和的要素が予見又は発見されない	◎文化財パトロール・レンジャーによる視認 ◎法規制による現状変更申請
	浸食・植生等の変化による展望景観への影響が抑制されていること	五合目以上における登山道の浸食や植生等の変化による展望景観の変化	全体	なし	なし	なし	集計中	負の影響が予見又は確認されない	◎各登山口五合目から山体を観察
登山の安全性・快適性の確保	登山装備・登山マナー等が理解されていること	登山道や山頂付近でゴミをよく見かけた登山者の割合	全体	—	26.8%	19.6%	19.3%	15%以下	◎登山者アンケート
		人的要因による文化財き損届の件数	全体	1件	0件	2件	集計中	0件	◎特別名勝・史跡富士山に係る文化財き損届(五合目以上)
	過剰な登山者数による混雑・危険・不満を感じない登山ができること	吉田口から登山し、誤って須走口で下山した人の割合(須走口五合目ガイド対応分)	吉田 須走	0.72% (981人)	0.48% (731人)	0.54% (928人)	集計中	0.4%以下	◎須走口五合目ガイド対応者数[分母は吉田口八合目登山者数カウント]
		山小屋やトイレなどの登山者への支援施設に不満を感じた登山者の割合	全体	—	19.1%	19.3%	20.1%	15%以下	◎登山者アンケート[とても不満/やや不満の割合](現状値はトイレへの不満)
		夏山期間を通じて著しい混雑が発生する登山者数/日*を超えた日数	吉田	4日	4日	5日	6日	3日以下	◎八合目登山者数カウント
			富士宮	3日	2日	4日	—*	2日以下	◎登山者アンケート[混雑の許容度、危険を感じた割合 等]
御殿場	—		—	—	—	—			
須走	—	—	—	—	—				

※8/14以降のデータが欠損。8/13までに2,000人を超えた日はない。

<参考>

●吉田口における1日当たりの登山者数が4,000人を超えた日(2015年～)

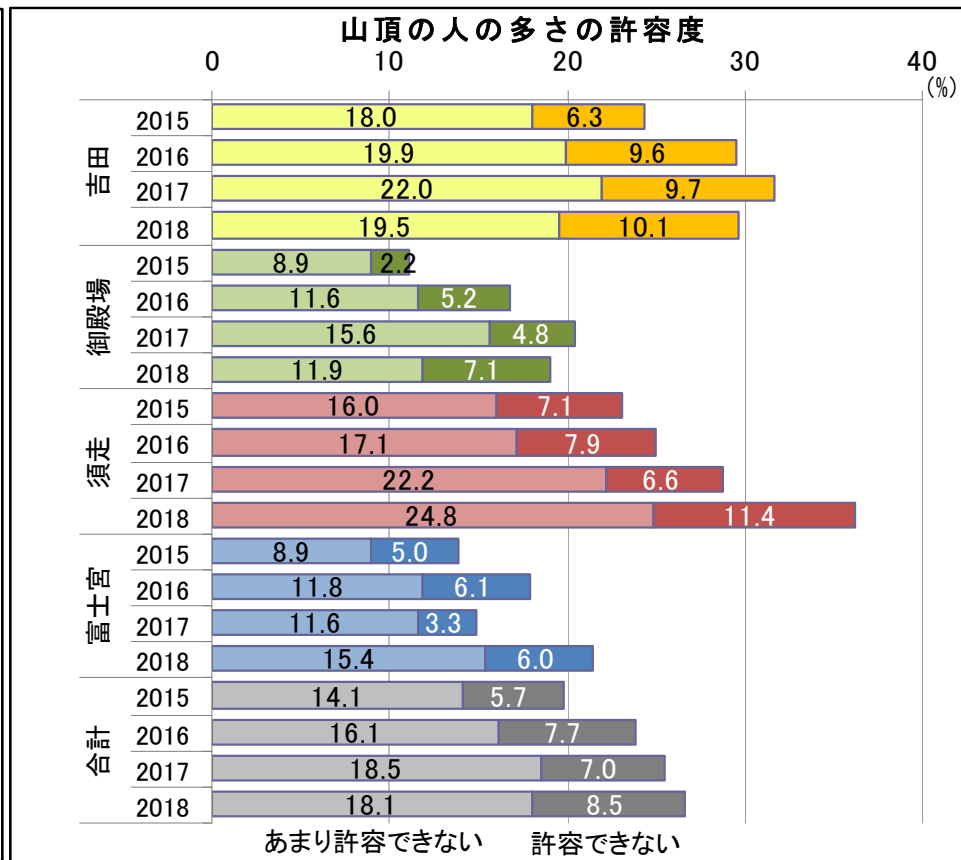
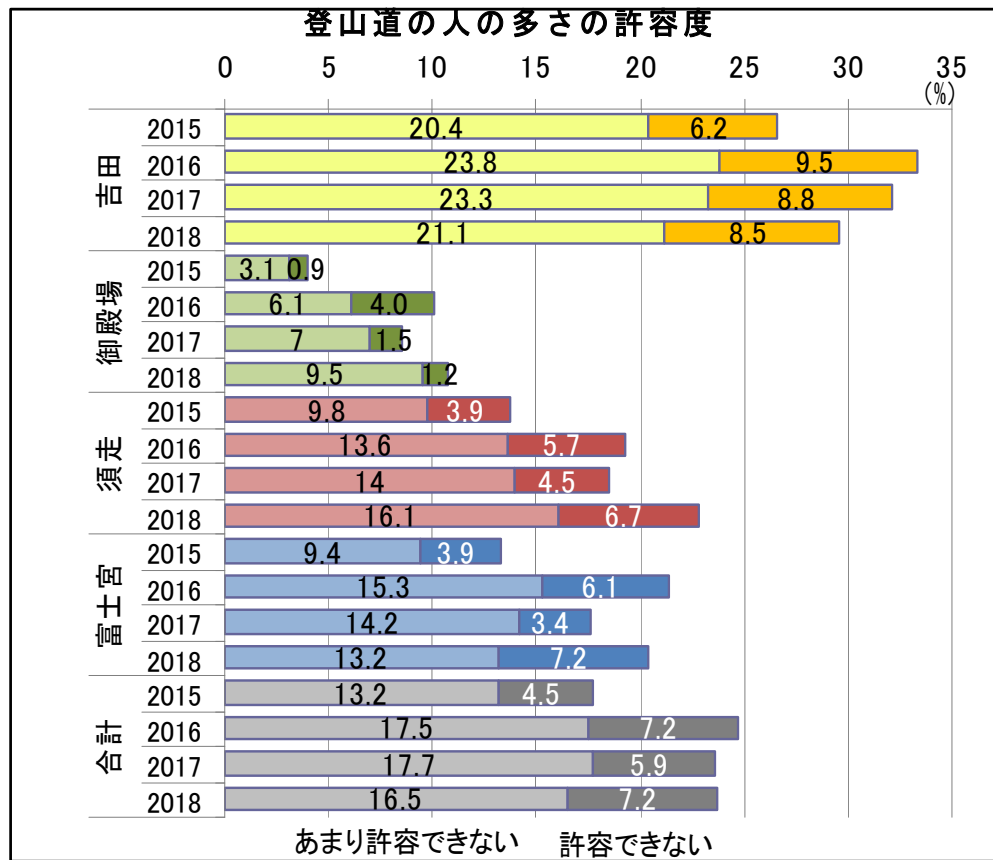
区分	日数	登山者数(日・曜日)					
2015年	4日	4,022人(7/19(日))	4,252人(8/8(土))	4,099人(8/22(土))	4,729人(9/5(土))	—	—
2016年	4日	4,585人(7/30(土))	4,339人(8/6(土))	4,276人(8/12(金))	4,379人(9/3(土))	—	—
2017年	5日	4,033人(7/15(土))	4,066人(8/5(土))	4,544人(8/12(土))	4,471人(8/13(日))	4,105人(8/26(土))	—
2018年	6日	4,332人(7/14(土))	4,449人(7/15(日))	4,864人(8/4(土))	4,515人(8/12(日))	4,023人(8/13(月))	4,285人(8/18(土))

●富士宮口における1日当たりの登山者数が2,000人を超えた日(2015年～)

区分	日数	登山者数(日・曜日)			
2015年	3日	2,105人(7/19(日))	2,099人(7/25(土))	2,249人(8/1(土))	—
2016年	2日	2,036人(8/6(土))	2,107人(8/13(土))	—	—
2017年	4日	2,166人(7/22(土))	2,290人(8/5(土))	2,656人(8/13(日))	2,026人(8/26(土))
2018年	—	—	—	—	—

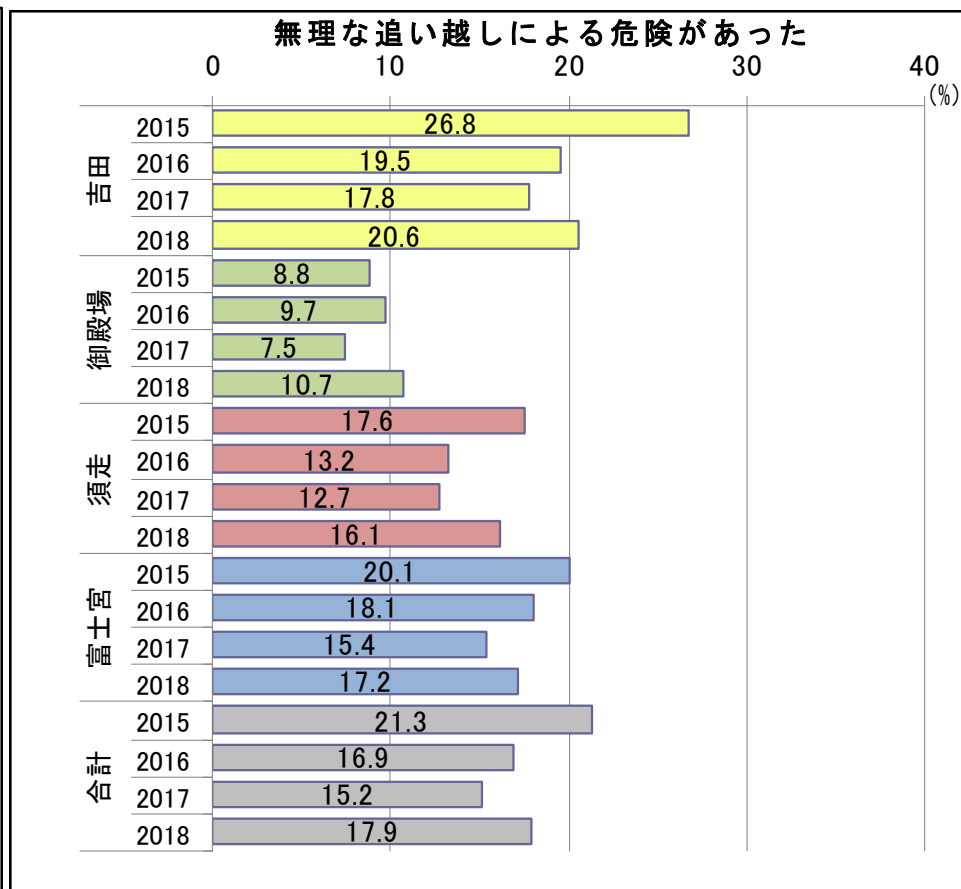
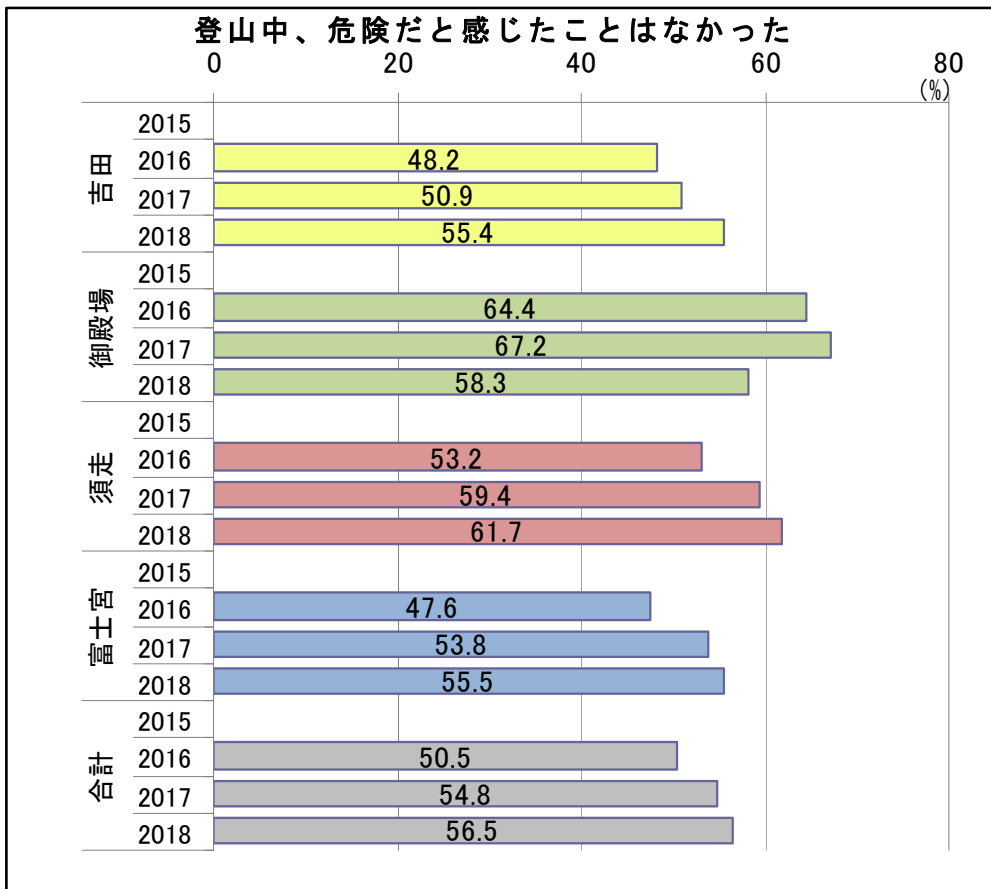
※2018年は8/14以降のデータが欠損。8/13までに2,000人を超えた日はない。

●混雑への許容度の割合(%)



区分	吉田				御殿場				須走				富士宮				合計			
	2015	2016	2017	2018	2015	2016	2017	2018	2015	2016	2017	2018	2015	2016	2017	2018	2015	2016	2017	2018
登山道の人のお多さが許容できない	6.2	9.5	8.8	8.5	0.9	4.0	1.5	1.2	3.9	5.7	4.5	6.7	3.9	6.1	3.4	7.2	4.5	7.2	5.9	7.2
あまり許容できない	20.4	23.8	23.3	21.1	3.1	6.1	7.0	9.5	9.8	13.6	14.0	16.1	9.4	15.3	14.2	13.2	13.2	17.5	17.7	16.5
山頂の人のお多さが許容できない	6.3	9.6	9.7	10.1	2.2	5.2	4.8	7.1	7.1	7.9	6.6	11.4	5.0	6.1	3.3	6.0	5.7	7.7	7.0	8.5
あまり許容できない	18.0	19.9	22.0	19.5	8.9	11.6	15.6	11.9	16.0	17.1	22.2	24.8	8.9	11.8	11.6	15.4	14.1	16.1	18.5	18.1

●危険を感じた登山者の割合(%)



区分	吉田				御殿場				須走				富士宮				合計			
	2015	2016	2017	2018	2015	2016	2017	2018	2015	2016	2017	2018	2015	2016	2017	2018	2015	2016	2017	2018
危険だと感じたことはなかった	-	48.2	50.9	55.4	-	64.4	67.2	58.3	-	53.2	59.4	61.7	-	47.6	53.8	55.5	-	50.5	54.8	56.5
無理な追い越しによる危険があった	26.8	19.5	17.8	20.6	8.8	9.7	7.5	10.7	17.6	13.2	12.7	16.1	20.1	18.1	15.4	17.2	21.3	16.9	15.2	17.9

今夏の主な取組

1 登山者の安全対策・マナー啓発

◆安全誘導員(富士宮ルート、須走・吉田ルート)の配置

【継続】富士宮口山頂付近の混雑緩和・情報収集、吉田・須走合流地点より上方の登山者の安全確保

◆外国人登山者への対応

【新規】登山口におけるマナー啓発品(ごみ袋(10ヶ国語で印刷))の配布(静岡県)

◆混雑期の夜間巡回の実施

【新規】お盆時期の夜間、富士山レンジャーや登山ガイド等が巡回し、マナー啓発等を実施(山梨県)

◆混雑回避(登山者の平準化)の働きかけ

【拡充】富士登山オフィシャルサイト及び雑誌への「混雑予想カレンダー」の掲載、登山用品店等への配布 等

2 マイカー規制の継続

区分	H22	H23	H24	H25	H26	H27	H28	H29	H30
富士宮口(富士山スカイライン)	17日間	26日間	34日間	52日間	63日間	63日間	65日間	63日間	63日間
須走口(ふじあざみライン)	6日間			37日間	40日間	47日間	63日間	63日間	63日間
吉田口(富士スバルライン)	15日間	15日間	15日間	31日間	53日間	53日間	53日間	63日間	63日間

3 富士山保全協力金の実施

・登山道開通期間を通じ、各登山道五合目から山頂を目指す登山者を対象として実施

・受付場所の見直し ほか

(富士宮口:受付員の増員及び登山道脇に第二受付所の増設)

混雑予想の事前周知(平準化の呼び掛け)

富士登山オフィシャルサイト

富士登山オフィシャルサイト

ホーム > お知らせ > 混雑を避けて、安全・快適な富士山へ

2018.07.23

混雑を避けて、安全・快適な富士山へ

毎年多くの人が登頂をめざす富士山。登山期間は約2カ月と短く、その期間に多くの人が登れるため、登山者が特に集中する山頂直下の登山道では、ご来光前に混雑が起きることもあります。混雑目や時間帯を避けて、快適な富士登山を楽しもう。



1 混雑日を避ける

7月											
1	2	3	4	5	6	7	8	9	10	11	12
13	14	15	16	17	18	19	20	21	22	23	24
25	26	27	28	29	30	31					

8月											
1	2	3	4	5	6	7	8	9	10	11	12
13	14	15	16	17	18	19	20	21	22	23	24
25	26	27	28	29	30	31					

9月											
1	2	3	4	5	6	7	8	9	10	11	12
13	14	15	16	17	18	19	20	21	22	23	24
25	26	27	28	29	30	31					

Page Top

※<参考>新聞掲載4社、TV放映2社、ホームページ掲載6サイト、登山雑誌掲載1誌、その他登山用品店へのチラシ送付

登山の前に必ず知っておくこと 登山をより楽しむために 今日の富士山 お知らせ よくあるご質問 Language

ご来光は山頂でなくてもキレイに見えるんです！

「せっかく富士山に登るんだから、頂上でご来光を見たい！」その気持ち、よくわかります。でも、富士山では山頂でなくても、キレイなご来光が見えるのです。

頂上でご来光を拝むためには、夜中に山小屋を出発し、ヘッドライトの明かりを頼りに岩場を登らなければなりません。

でも、例えば泊まった山小屋でゆっくりご来光を鑑み、明るくなってから山頂を目指せば、足元もよく見え、混雑も少なく快適に登山を楽しむことができます。



■週末、ご来光時刻の山頂はすし詰まりで大変！



■せっかくのご来光も、前の人で隠れし、なんてことも・・・



■山小屋からなら、ざりざりまで有田の中で鑑みやすい



■山頂でなくても、二人ならキレイなご来光が鑑みできます

<青田ルート>

- 五合目以上のどこからでもご来光を見ることができます。

<須走ルート>

- 樹林帯を抜けると、どこからでもご来光を見ることができます。

<西郷場ルート>

- ルート上のどこからでも、ご来光を見ることができます。

<富士宮ルート>

- 新七合目から上で、ご来光を見ることができます。〔時期によって条件が変わります。〕

<参考>混雑カレンダーに関するアンケート結果

	回収数	調査日
H29	2,736人	7/16(日)、7/17(月)、7/26(水)、7/27(木)、8/5(土)、8/6(日)
H30	1,072人	7/15(日)、7/16(月)、7/25(水)、7/26(木)、8/11(土)、8/12(日)

●混雑カレンダーの確認有無

	吉田		御殿場		須走		富士宮		計	
	H29	H30	H29	H30	H29	H30	H29	H30	H29	H30
見た	28.8%	38.4%	29.0%	40.5%	29.9%	38.9%	34.7%	29.9%	30.5%	35.4%
見ていない	71.2%	61.6%	71.0%	59.5%	70.1%	61.1%	65.3%	70.1%	69.5%	64.6%

●混雑カレンダーを見た媒体(カレンダーを見た人のみ)

	吉田		御殿場		須走		富士宮		計	
	H29	H30	H29	H30	H29	H30	H29	H30	H29	H30
オフィシャルサイト	67.9%	86.3%	75.0%	88.2%	76.7%	89.7%	70.1%	89.2%	70.6%	87.9%
チラシ	4.0%	5.4%	2.1%	2.9%	2.5%	3.4%	4.9%	2.5%	3.8%	3.9%
雑誌	5.6%	16.7%	2.1%	11.8%	4.2%	12.1%	2.9%	14.2%	4.2%	14.8%
その他	9.4%	5.4%	7.3%	2.9%	10.0%	1.7%	16.0%	4.2%	11.2%	4.2%

●登山予定の変更有無(カレンダーを見た人のみ)

	吉田		御殿場		須走		富士宮		計	
	H29	H30	H29	H30	H29	H30	H29	H30	H29	H30
した	13.6%	22.6%	14.6%	2.9%	15.1%	20.7%	13.1%	19.2%	13.8%	19.5%
していない	86.4%	77.4%	85.4%	97.1%	84.9%	79.3%	86.9%	80.8%	86.2%	80.5%

富士山保全協力金受入状況

※H30は速報値

1 山梨県

区分		H26(7/1~9/14)		H27(7/1~9/14)		H28(7/1~9/10)		H29(7/1~9/10)		H30(7/1~9/10)	
		人数	金額	人数	金額	人数	金額	人数	金額	人数	金額
現地	吉田	115,328	113,497,116	70,852	69,876,204	95,068	93,951,787	95,292	93,876,276	84,548	84,022,637
	小計	115,328	113,497,116	70,852	69,876,204	95,068	93,951,787	95,292	93,876,276	84,548	84,022,637
等 インターネット	インターネット	194	194,000	117	117,000	99	99,000	148	148,000	78	78,000
	コンビニ	662	662,000	278	278,000	141	141,000	154	154,000	128	128,000
	県庁受付	53	55,000	944	802,500	2,732	1,546,500	2,660	2,526,500	3,702	3,566,284
	小計	909	911,000	1,339	1,197,500	2,972	1,786,500	2,962	2,828,500	3,908	3,772,284
合計		116,237	114,408,116	72,191	71,073,704	98,040	95,738,287	98,254	96,704,776	88,456	87,794,921

2 静岡県

区分		H26(7/10~9/10)		H27(7/10~9/10)		H28(7/10~9/10)		H29(7/10~9/10)		H30(7/10~9/10)	
		人数	金額	人数	金額	人数	金額	人数	金額	人数	金額
現地	富士宮	25,960	26,237,955	26,014	25,800,034	29,823	28,415,036	31,866	30,647,428	36,112	35,805,895
	御殿場	3,610	3,815,563	3,829	3,747,223	4,103	3,922,417	4,965	4,444,590	4,141	4,021,764
	須走	12,850	12,874,756	12,684	12,643,444	13,146	13,025,116	15,982	15,681,565	15,687	15,509,514
	小計	42,420	42,928,274	42,527	42,190,701	47,072	45,362,569	52,813	50,773,583	55,940	55,337,173
等 インターネット	インターネット	149	149,000	81	81,000	145	145,000	124	124,000	148	148,000
	コンビニ	250	250,000	177	177,000	254	254,000	195	195,000	123	123,000
	県庁受付	736	693,934	1,007	1,007,000	764	764,000	955	955,000	944	944,000
	小計	1,135	1,092,934	1,265	1,265,000	1,163	1,163,000	1,274	1,274,000	1,215	1,215,000
合計		43,555	44,021,208	43,792	43,455,701	48,235	46,525,569	54,087	52,047,583	57,155	56,552,173