

今夏の富士山の状況 (令和5年)

■登山者の推移

1	富士山登山者数の推移	1
2	登山者の動向	2
3	各登山道における日別登山者数	3
4	時間帯別の登山者数	5

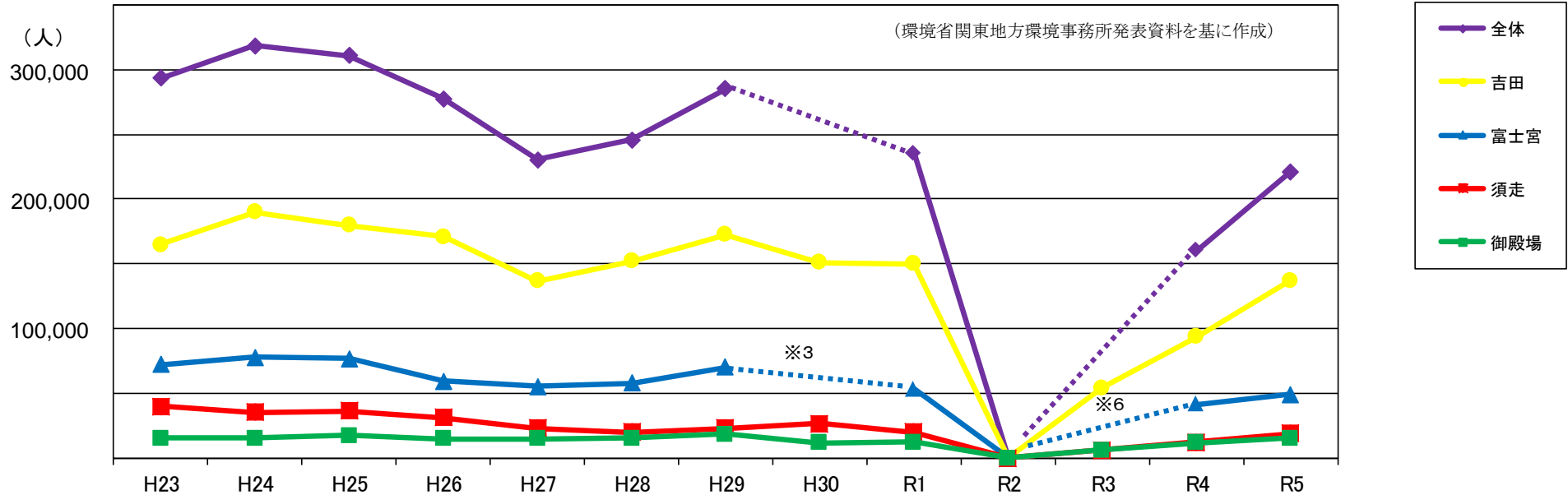
■今夏の主な取組

1	登山者の安全対策・マナー啓発	7
2	マイカー規制の状況	8
3	混雑回避（登山者数の平準化）の取組について	9

■	富士山保全協力金の受入状況	11
---	---------------	----

登山者数の推移

1 富士山登山者数の推移



区分	コロナ前(単位:人)									コロナ後(単位:人)				R5/R4 (%)	R5/R1 (%)
	H23※1	H24※1	H25※1	H26※1,2	H27	H28	H29	H30※3	R1※4	R2※5	R3※6	R4※7	R5		
合計	293,416	318,565	310,721	277,494	230,348	245,675	284,862	208,161	235,646	—	78,548	160,145	221,322	138.2	93.9
吉田口	165,038	189,771	179,720	170,947	136,587	151,969	172,657	150,845	149,969	—	54,392	93,962	137,236	146.1	91.5
富士宮口	72,441	77,755	76,784	59,771	55,516	58,090	70,319	(18,828)	53,232	—	(11,409)	41,549	49,545	119.2	93.1
須走口	40,179	35,577	36,508	31,626	23,122	20,277	23,475	26,696	20,215	—	6,411	12,621	19,062	151.0	94.3
御殿場口	15,758	15,462	17,709	15,150	15,123	15,339	18,411	11,792	12,230	—	6,336	12,013	15,479	128.9	126.6

※1 平成23～25年は7月1日～8月31日、平成26、27年は吉田口(7月1日～9月14日)、富士宮口・須走口・御殿場口(7月10日～9月10日)、平成28年以降は吉田口(7月1日～9月10日)、富士宮口・須走口・御殿場口(7月10日～9月10日) ※2 平成26年は、雪のため御殿場口では7月10日に六合目まで開通(全線開通7月18日)、富士宮口では7月10日に八合目まで開通(全線開通7月18日) ※3 平成30年は、富士宮口でカウンターの不具合による欠測期間(8月14日～9月10日)あり ※4 令和元年は、吉田口で山頂付近の崩落により、7月1日に八合五勾まで開通(全線開通は7月9日15時) ※5 令和2年は、閉山のため登山者はなし。 ※6 令和3年は、富士宮口及び御殿場口でカウンターの不具合による欠測期間(富士宮口7/10～8/3、御殿場口7/13～14,28～30,8/9,18,9/5～6)あり ※7 令和4年は、御殿場口でカウンターの不具合による欠測期間(8月12日～14日、18～19日)あり、須走口でも欠測期間(7月10日～14日)あり

2 登山者の動向

(環境省関東地方環境事務所発表資料を基に作成)

区分			合計	R1年比	最大値	(日付)	平日平均	土日祝日平均	(平日比)
吉田口	コロナ前	H30	150,845人	100.6%	4,864人	8/4(土)	1,704人	2,984人	(175%)
		R1	149,969人	(100%)	5,033人	8/11(日)	1,746人	2,848人	(163%)
	コロナ後	R3	54,392人	36.3%	2,611人	8/28(土)	646人	1,039人	(161%)
		R4	93,962人	62.7%	2,994人	9/3(土)	1,060人	1,827人	(172%)
		R5	137,236人	91.5%	3,974人	7/16(日)	1,615人	2,487人	(154%)
富士宮口	コロナ前	H30	—	—	1,760人	7/15(日)	387人	868人	(224%)
		R1	53,232人	(100%)	2,272人	8/11(日)	636人	1,294人	(203%)
	コロナ後	R3	—	—	1,240人	8/28(土)	132人	227人	(172%)
		R4	41,549人	78.1%	1,887人	7/30(土)	483人	1,039人	(215%)
		R5	49,545人	93.1%	1,860人	7/16(日)	596人	1,197人	(201%)
須走口	コロナ前	H30	26,696人	132.1%	965人	7/15(日)	379人	641人	(169%)
		R1	20,215人	(100%)	1,021人	8/11(日)	257人	496人	(193%)
	コロナ後	R3	6,411人	31.7%	385人	7/23(金)	73人	131人	(179%)
		R4	12,621人	62.4%	673人	9/4(日)	149人	350人	(235%)
		R5	19,062人	94.3%	599人	7/16(日)	278人	398人	(148%)
御殿場口	コロナ前	H30	11,792人	96.4%	985人	8/5(日)	160人	326人	(204%)
		R1	12,230人	(100%)	791人	8/4(日)	160人	285人	(178%)
	コロナ後	R3	6,336人	51.8%	383人	7/23(金)	132人	227人	(172%)
		R4	12,013人	98.2%	933人	8/7(日)	130人	337人	(259%)
		R5	15,479人	126.6%	1,011人	8/6(日)	168人	412人	(245%)
全体	コロナ前	H30	—	—	7,656人	7/15(日)	2,630人	4,819人	(183%)
		R1	235,646人	(100%)	8,743人	8/11(日)	2,787人	4,923人	(177%)
	コロナ後	R3	—	—	4,583人	8/28(土)	917人	1,544人	(168%)
		R4	160,145人	68.0%	5,381人	9/3(土)	1,720人	3,298人	(192%)
		R5	221,322人	93.9%	7,221人	7/16(日)	2,657人	4,494人	(169%)

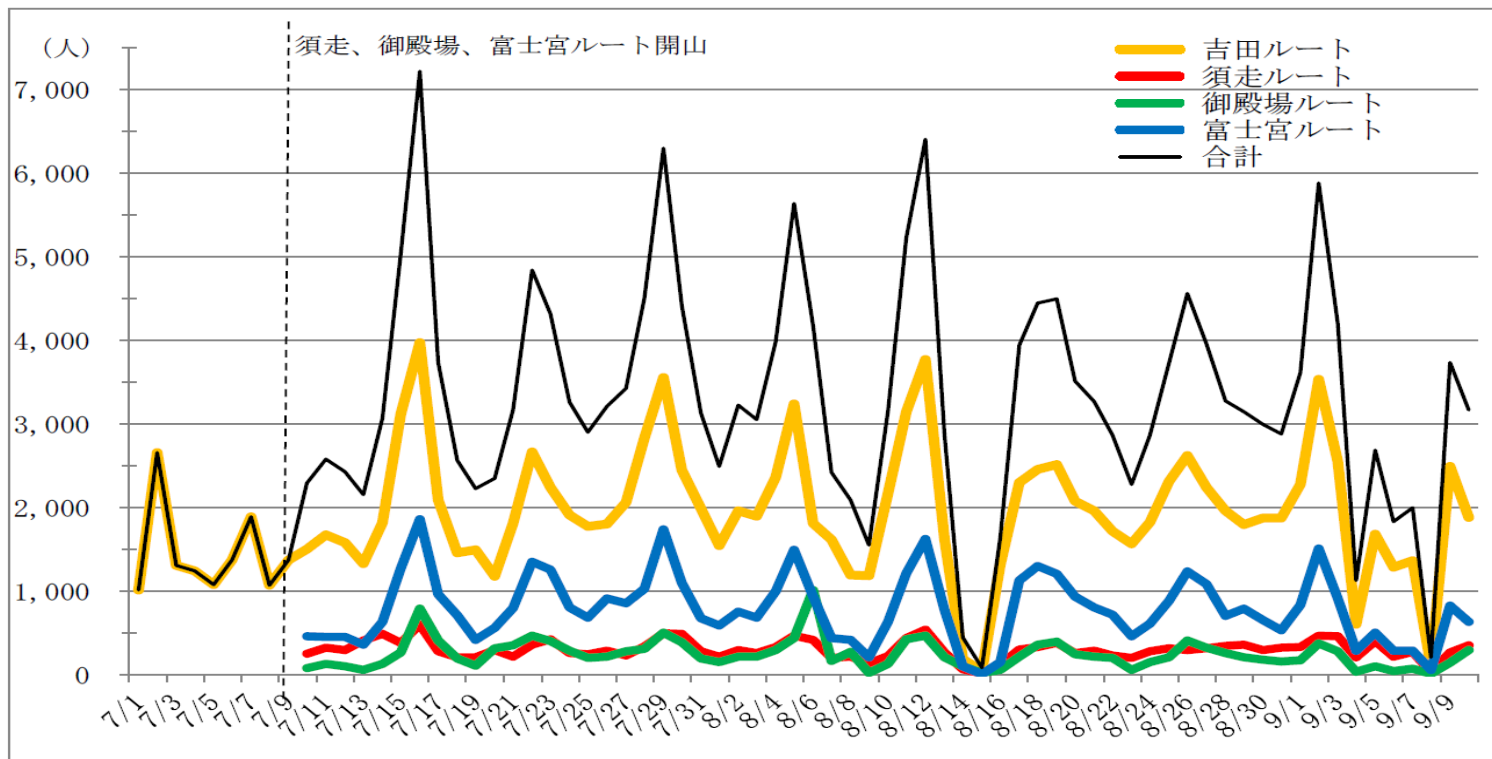
※1 令和2年度は登山道閉鎖に伴い計測していない。

※2 「—」は、データ欠測日があるため、計上していない。

※3 令和4年度富士宮口の前年度比が「364%」になっているのは、令和3年度に25日間の欠測日があったため。

3 各登山道における日別登山者数（R5年度）

環境省関東地方環境事務所報道発表資料より

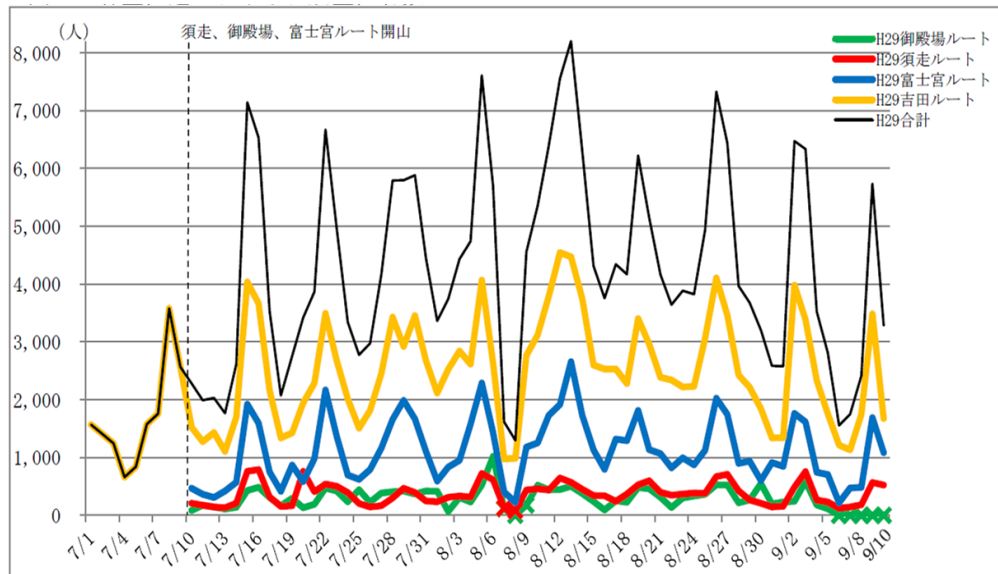


※8/14～15、9/8 台風による荒天の影響で登山者数が大幅に減少

区分	1位		2位		3位		4位		5位	
	日付	登山者数	日付	登山者数	日付	登山者数	日付	登山者数	日付	登山者数
吉田口	7/16(日)	3,974	8/12(土)	3,769	7/29(土)	3,558	9/2(土)	3,532	8/5(土)	3,237
富士宮口	7/16(日)	1,860	7/29(土)	1,741	8/12(土)	1,626	9/2(土)	1,512	8/5(土)	1,496
須走口	7/16(日)	599	8/12(土)	542	7/29(土)	496	7/30(日)	489	7/14(金)	485
御殿場口	8/6(日)	1,011	7/16(日)	788	7/29(土)	506	7/22(土)	470	8/12(土)	468
全体	7/16(日)	7,221	8/12(土)	6,405	7/29(土)	6,301	9/2(土)	5,885	7/15(土)	5,036

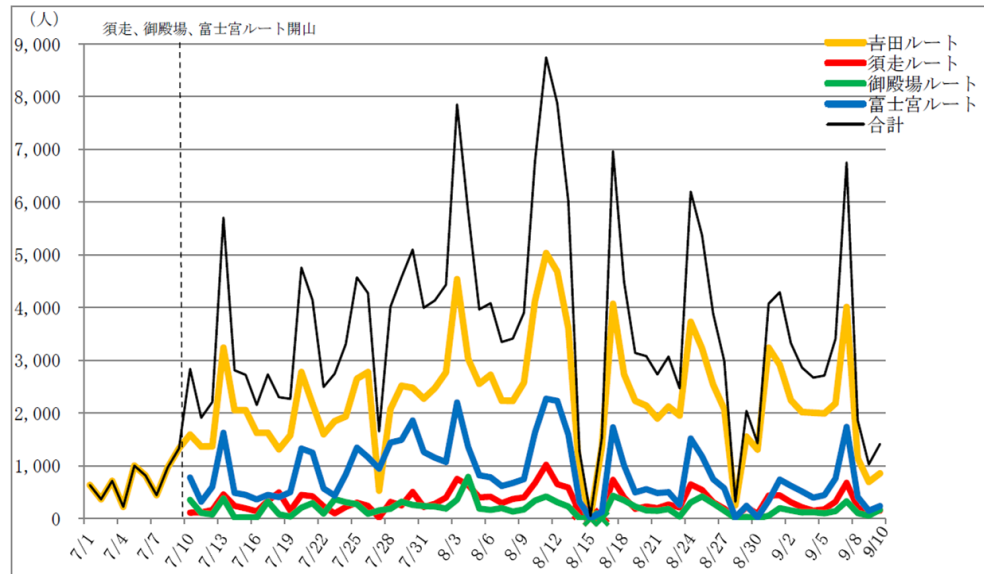
3 各登山道における日別登山者数（参考）

H29



※8/7, 8 台風による荒天の影響で登山者数が大幅に減少

R1

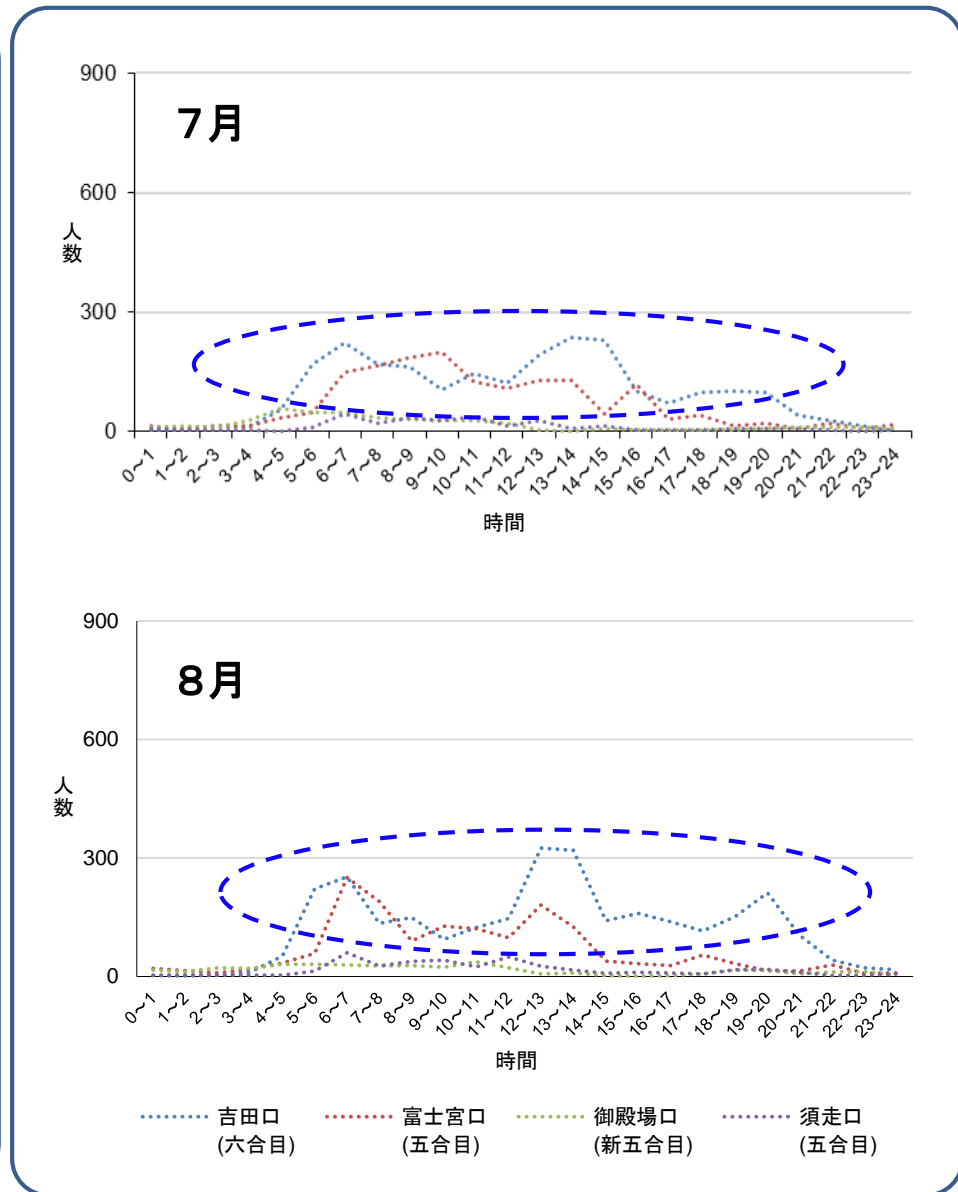
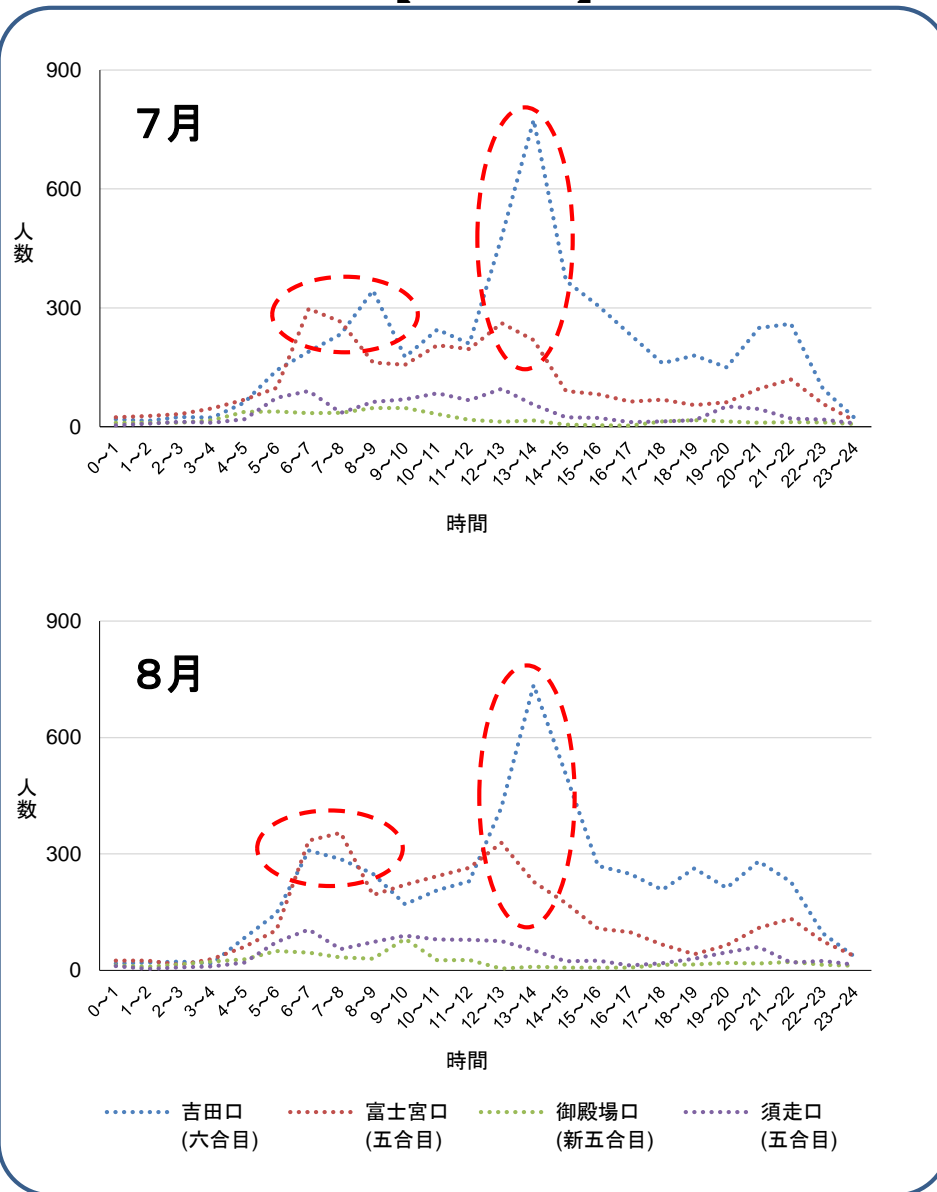


※7/27, 8/14, 15, 16, 28, 9/9 荒天の影響で登山者数が大幅に減少

4 時間帯別の登山者数（日平均※） ① 実数

【H26～R1】

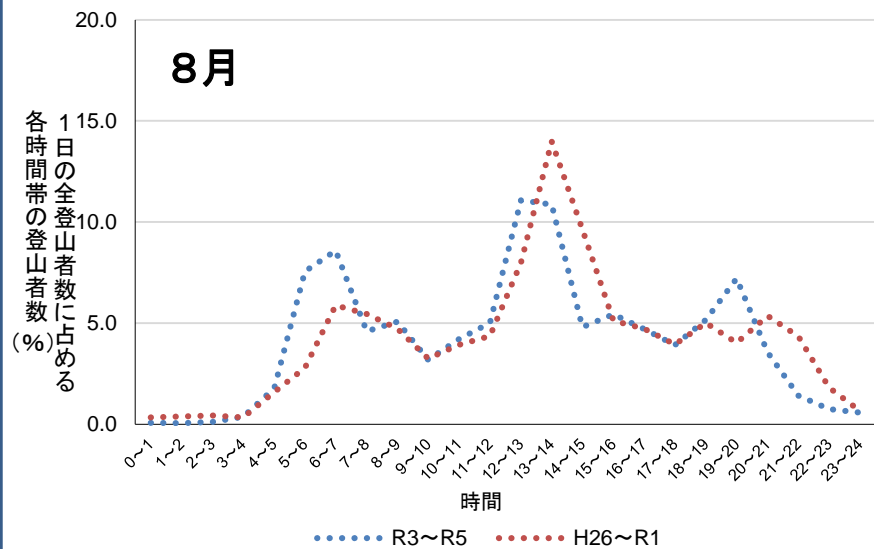
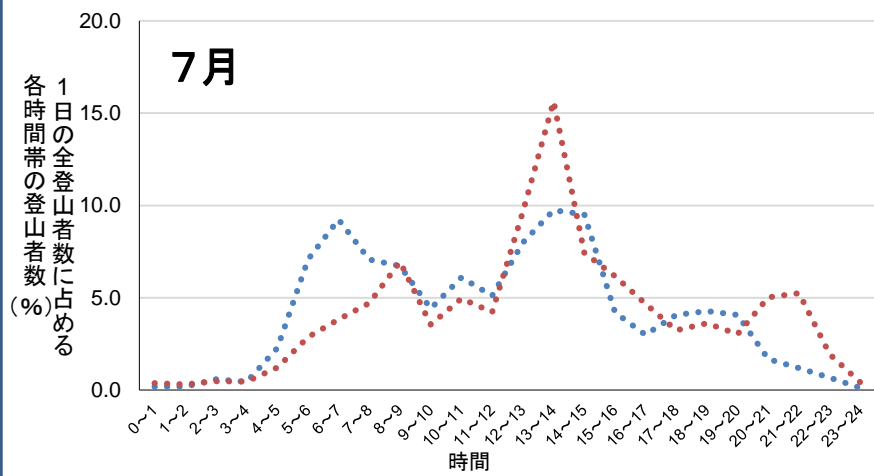
【R3～R5】



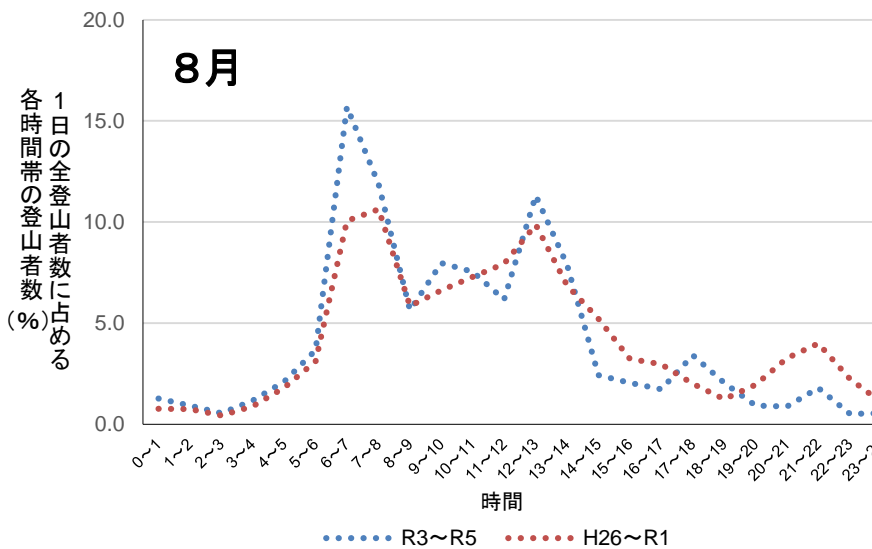
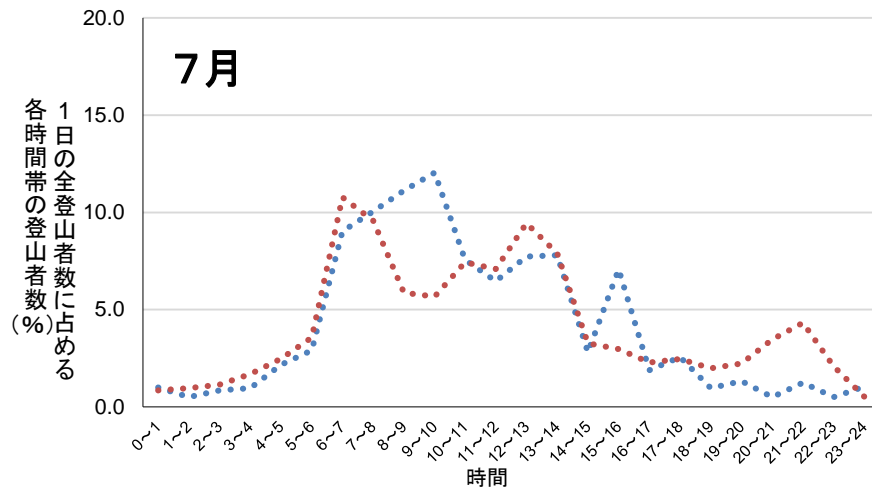
※各月の第3土曜日または第4土曜日から、登山者数の多い1日を抽出して期間内の日平均を算出

4 時間帯別の登山者数（日平均※） ② 割合

吉田口登山道



富士宮口登山道



※各月の第3土曜日または第4土曜日から、登山者数の多い1日を抽出して期間内の日平均を算出

今夏の主な取組

1 登山者の安全対策・マナー啓発

◆令和5年度に実施した登山者安全確保のための新たな対策について

両 県	弾丸登山防止チラシのウェブ掲載に加え、X(旧twitter)での発信回数を拡大、旅行業者などを通じて周知を実施
山 梨 県	<ul style="list-style-type: none"> ・スバルラインの営業時間を短縮(7/1~13→3:00~20:00まで、7/14~9/10→3:00~18:00まで)、許可車両(緊急車両など)以外の進入禁止 ・七合目・八合目救護所の開設期間延長:開山中の医療従事者不在期間を解消 ・山中関係者への危険情報発信・共有:一斉メールシステムによる登山者数、バス台数等の情報共有、注意喚起 ・登山者へ向けた広報・指導強化 <ul style="list-style-type: none"> ①各大使館及び海外メディア、旅行会社に外国人登山者への安全情報周知を依頼、県内在住外国人向けLINEグループによる情報拡散 ②五合目において、注意事項を多言語表記したメッセージボードを用いた登山者への呼びかけを実施 ・山梨県警と連携して、登山道で多くの登山者が滞留し、過度に混雑することで転倒などの事故を防止するため、登山者の一時的な規制にあたることとした。今シーズンは、一部に混雑はみられたものの、県の安全誘導員等による適切な誘導により、登山者は滞留することなく、整然と進行し、事故が起きるような混雑は生じなかった(※実施時は、山梨県職員も同行し登山者への説明等を行う。) <p>令和6年に向け、条例の制定も含めた対策を検討していく</p>
静 岡 県	<ul style="list-style-type: none"> ・例年、週末やお盆期間を中心に富士宮口に配置している安全誘導員を、コロナ明けや世界遺産登録10周年の影響から登山者数の増加が見込まれたため、平日にも追加配置(昨年度比+7日間) ・遭難事故防止啓発動画(日本語版・英語版)を作成し、Youtubeのインストリーム広告及びバンパー広告を実施 ・民間企業との連携による気象情報発信(「イマフジ。」)を実施 <p>【来夏への取組】</p> <ul style="list-style-type: none"> ・「静岡県安全快適な富士登山推進会議」の立ち上げ <p>中長期的な方針と来年へ向けた具体的な対策の両面を検討するため、山小屋関係者、交通事業者、登山ガイド、浅間大社、国、市町、警察等が参加テーマごとに分科会を設置予定</p>



◆登下山道の安全対策の取組【継続】

- ・富士宮口山頂付近のマナー啓発(拡充)、混雑緩和・情報収集、吉田・須走合流地点より上方の登山者の安全確保
- ・登下山道において、日中、富士山レンジャーが巡回し、マナー啓発等を実施(混雑期(お盆時期)は夜間にも拡大)(山梨県)

※吉田口登山道における安全登山巡回員の増員:混雑が予想される週末、山頂~八合目の範囲に巡回指導員2名を追加配置

◆混雑回避(登山者の平準化)の働きかけ【継続】

- ・「混雑予想カレンダー」を富士登山オフィシャルサイト、遺産協議会HPや「安全登山周知のためのパンフレット」(静岡県)等へ掲載
- ・英語版動画を制作(新規)、検索サイト(Google)のリンクバナー表示、Youtubeで広告
- ・混雑平準化のための従来動画『富士登山のススメ』を富士登山オフィシャルサイト、遺産協議会HP等へ掲載



弾丸登山防止啓発チラシ

2 マイカー規制の状況

区分	H26	H27	H28	H29	H30	R1	R3	R4	R5	R5マイカー規制期間
吉田口 (富士スバルライン)	53日間	53日間	53日間	63日間	53日間	63日間	43日間	48日間	59日間	7.14～9.10
富士宮口 (富士山スカイライン)	63日間	63日間	65日間	63日間	63日間	63日間	63日間	64日間	63日間	7.10～9.10
須走口 (ふじあざみライン)	40日間	47日間	63日間	63日間	63日間	63日間	63日間	48日間	51日間	7.14～8.27 9.1～9.3 9.8～9.10

区分	乗り換え場所	乗換え時間帯			
			始発	最終	運行間隔
吉田口 (富士スバルライン)	富士北麓駐車場 (富士山パーキング)	登山	平日 5:00 土日 3:30	17:30	30分
		下山	4:30	18:30	30分
富士宮口 (富士山スカイライン)	水ヶ塚駐車場	登山	6:00	18:00	60分
		下山	7:00	19:00	60分
須走口 (ふじあざみライン)	「道の駅すばしり」横 乗換え駐車場	登山	平日 5:45 土日 5:30	18:00	60分
		下山	6:20	18:45	60分

3 混雑回避(登山者数の平準化)の取り組みについて

富士山世界文化遺産協議会では、毎年度、混雑予想カレンダー・混雑情報等動画を制作し、富士登山オフィシャルサイト・遺産協議会HP・YouTube等に掲載し周知することで、登山者の平準化に取り組んでいる。

(GoogleやYoutube等のWeb広告を活用し、富士登山に興味がある人をサイトに誘導し、広く周知している。)

遺産協議会HP(日・英)

混雑予想カレンダー(日・英)

混雑情報等動画(日・英)



2023年 富士山混雑予想

富士登山は、混雑を回避するために、①日程(混雑等)②ルートをよく考えて計画を立てましょう!

■ 平常 ■ やや混雑 ■ 混雑 ■ 特に混雑

7月						
日	月	火	水	木	金	土
						1 閉山日(1)
2	3	4	5	6	7	8
9	10 閉山日(2)	11	12	13	14	15
16	17 海の日	18	19	20	21	22
23	24	25	26	27	28	29
30	31					

8月						
日	月	火	水	木	金	土
		1	2	3	4	5
6	7	8	9	10	11 山の日	12
13	14	15	16	17	18	19
20	21	22	23	24	25	26
27	28	29	30	31		

9月						
日	月	火	水	木	金	土
					1	2
3	4	5	6	7	8	9
10 閉山日						



○バナー広告等を掲出することにより、混雑カレンダー・動画を掲載した遺産協議会HPへ誘導する広報を実施
6/13~8/13の2か月間のアクセス数
R4:約16万件→R5:約17万件(昨年度比+1万件)

○R5年6月中旬から閉山日(9/10)までの約3か月間
・日本語版混雑情報等動画:約30万回再生
・英語版混雑情報等動画:約4.7万回再生

3 混雑回避(登山者の平準化)の取り組みについて

<事業効果について>

○来訪者管理モニタリング結果をもとにした分析

- ・混雑予想カレンダーまたは混雑情報動画を「両方見た」または「いずれか見た」人の割合

R 3	R 4	R 5
41.2%	34.0%	36.5%

【参考】R5年富士山登山者数 221,322人
 $221,322 \times 36.5\% = \text{約}8\text{万人}$ の登山者が、混雑カレンダーまたは混雑動画を見たと推測される

- ・混雑カレンダー・混雑情報動画を見たと回答した人のうち、「予定を変更した」人の割合

R 3	R 4	R 5
19.5%	13.9%	10.7%

【参考】R5年に8万人の登山者が混雑カレンダー・混雑情報動画を見たとすると、そのうち $80,000 \times 10.7\% = \text{約}8.5\text{千人}$ の登山者が予定を変更したと推測される

- ・予定を変更したと回答した人の、変更内容とその割合(複数回答可)

区分	R 3	R 4	R 5
登山日	82.4%	75.0%	71.7%
登山時間	28.2%	28.1%	41.5%
登山道	14.1%	9.4%	22.6%

【参考】R5年度に8.5千人の登山者が予定を変更したとすると、各項目での予定変更者数は、登山日 約6千人、登山時間 約3.5千人、登山道 約1.9千人と推測される

【まとめ】

- ・アンケート回答者の約3割以上が混雑カレンダー・混雑動画を見たと回答、そのうち1割以上が予定を変更
→混雑情報の発信事業は一定の成果。登山者の行動変化をうながす新たな取り組みについて、さらに検討が必要
- ・R5年度より英語版の発信開始→外国人への浸透・効果については今後、分析が必要

富士山保全協力金の受入状況

1 山梨県

区分		H29(7/1~9/10)		H30(7/1~9/10)		R1(7/1~9/10)		R3(7/1~9/10)		R4(7/1~9/10)		R5(7/1~9/10)	
		人数	金額	人数	金額	人数	金額	人数	金額	人数	金額	人数	金額
現地	吉田口	95,292	93,876,276	84,548	84,022,637	96,281	95,992,532	35,183	35,106,023	66,379	66,278,322	101,554	101,417,716
	小計	95,292	93,876,276	84,548	84,022,637	96,281	95,992,532	35,183	35,106,023	66,379	66,278,322	101,554	101,417,716
インターネット等	インターネット	148	148,000	78	78,000	114	114,000	62	62,000	78	78,000	111	111,000
	コンビニ	154	154,000	128	128,000	217	217,000	39	39,000	157	157,000	159	159,000
	県庁受付	2,660	2,526,500	3,702	3,566,284	4,196	4,042,039	180	180,000	1,834	1,834,000	1,985	1,985,000
	小計	2,962	2,828,500	3,908	3,772,284	4,527	4,373,039	281	281,000	2,069	2,069,000	2,255	2,255,000
合計		98,254	96,704,776	88,456	87,794,921	100,808	100,365,571	35,464	35,387,023	68,448	68,347,322	103,809	103,672,726
協力率		56.9%		58.6%		67.2%		65.2%		72.8%		75.6%	

2 静岡県

区分		H29(7/10~9/10)		H30(7/10~9/10)		R1(7/10~9/10)		R3(7/10~9/10)		R4(7/10~9/10)		R5(7/10~9/10)	
		人数	金額	人数	金額	人数	金額	人数	金額	人数	金額	人数	金額
現地	富士宮口	31,866	30,647,428	36,112	35,805,895	35,168	35,050,561	12,984	12,891,464	22,672	22,511,606	36,686	36,575,427
	御殿場口	4,965	4,444,590	4,141	4,021,764	4,695	4,577,436	4,829	4,775,517	5,463	5,149,346	7,725	7,648,156
	須走口	15,982	15,681,565	15,689	15,510,289	16,401	16,541,515	4,602	4,472,740	8,385	8,207,510	15,972	15,981,871
	小計	52,813	50,773,583	55,942	55,337,948	56,264	56,169,512	22,415	22,139,721	36,520	35,868,462	60,383	60,205,454
インターネット等	インターネット	124	124,000	148	148,000	205	205,000	0	0	102	102,000	174	174,000
	コンビニ	195	195,000	123	123,000	202	202,000	23	23,000	32	32,000	210	210,000
	県庁受付	955	955,000	944	944,000	1,069	937,000	229	229,000	1,260	1,076,000	1,036	717,000
	小計	1,274	1,274,000	1,215	1,215,000	1,476	1,344,000	252	252,000	1,394	1,211,000	1,420	1,101,000
合計		54,087	52,047,583	57,157	56,552,948	57,740	57,513,512	22,667	22,391,721	37,914	37,078,462	61,803	61,306,454
協力率		48.2%		- *		67.4%		- *		57.3%		73.5%	

*平成30年度および令和3年度の協力率は、カウンターの不具合による登山者数の欠測期間が発生したため算定不能