

富士宮15年7月13日

ID	胸突き山荘出発時刻	山頂直下到着時刻	所要時間[分]	胸突き山荘出発時刻	サンプル数	平均値[分]	中央値[分]
1510002	2015/7/13 10:18	2015/7/13 10:47	28	0:00 ~ 1:00	0	-	-
1510001	2015/7/13 10:19	2015/7/13 10:54	35	1:00 ~ 2:00	0	-	-
1510009	2015/7/13 11:03	2015/7/13 11:35	31	2:00 ~ 3:00	0	-	-
1510010	2015/7/13 11:25	2015/7/13 12:10	45	3:00 ~ 4:00	0	-	-
1510005	2015/7/13 12:10	2015/7/13 12:46	36	4:00 ~ 5:00	0	-	-
1510018	2015/7/13 12:12	2015/7/13 12:30	17	5:00 ~ 6:00	0	-	-
1510020	2015/7/13 12:24	2015/7/13 13:01	36	6:00 ~ 7:00	0	-	-
1510003	2015/7/13 12:30	2015/7/13 13:22	51	7:00 ~ 8:00	0	-	-
1510008	2015/7/13 12:34	2015/7/13 13:00	26	8:00 ~ 9:00	0	-	-
1510013	2015/7/13 13:15	2015/7/13 14:09	53	9:00 ~ 10:00	0	-	-
1510006	2015/7/13 13:15	2015/7/13 14:03	47	10:00 ~ 11:00	2	31	31
1510012	2015/7/13 13:23	2015/7/13 13:48	24	11:00 ~ 12:00	2	38	38
1510019	2015/7/13 13:30	2015/7/13 14:03	33	12:00 ~ 13:00	5	33	36
1510032	2015/7/13 16:05	2015/7/13 16:43	38	13:00 ~ 14:00	4	39	40
1510031	2015/7/13 16:48	2015/7/13 17:39	50	14:00 ~ 15:00	0	-	-
1510036	2015/7/13 17:40	2015/7/13 18:07	26	15:00 ~ 16:00	0	-	-
				16:00 ~ 17:00	2	44	44
				17:00 ~ 18:00	1	26	26
				18:00 ~ 19:00	0	-	-
				19:00 ~ 20:00	0	-	-
				20:00 ~ 21:00	0	-	-
				21:00 ~ 22:00	0	-	-
				22:00 ~ 23:00	0	-	-
				23:00 ~ 0:00	0	-	-
				11:00 ~ 15:00	11	36	36

富士宮15年7月14日

ID	胸突き山荘出発時刻	山頂直下到着時刻	所要時間[分]	胸突き山荘出発時刻	サンプル数	平均値[分]	中央値[分]
1510055	2015/7/14 2:05	2015/7/14 2:44	39	0:00 ~ 1:00	0	-	-
1510021	2015/7/14 2:07	2015/7/14 2:53	45	1:00 ~ 2:00	0	-	-
1510051	2015/7/14 2:36	2015/7/14 3:30	53	2:00 ~ 3:00	6	40	37
1510053	2015/7/14 2:45	2015/7/14 3:17	31	3:00 ~ 4:00	13	34	33
1510045	2015/7/14 2:52	2015/7/14 3:26	33	4:00 ~ 5:00	6	94	65
1510046	2015/7/14 2:59	2015/7/14 3:35	36	5:00 ~ 6:00	3	50	49
1510039	2015/7/14 3:12	2015/7/14 3:35	23	6:00 ~ 7:00	2	43	21
1510041	2015/7/14 3:12	2015/7/14 3:59	46	7:00 ~ 8:00	2	39	19
1510007	2015/7/14 3:15	2015/7/14 3:47	32	8:00 ~ 9:00	0	-	-
1510022	2015/7/14 3:17	2015/7/14 3:56	38	9:00 ~ 10:00	0	-	-
1510029	2015/7/14 3:32	2015/7/14 4:17	44	10:00 ~ 11:00	1	39	39
1510048	2015/7/14 3:33	2015/7/14 4:13	40	11:00 ~ 12:00	0	-	-
1510056	2015/7/14 3:42	2015/7/14 4:15	33	12:00 ~ 13:00	0	-	-
1510043	2015/7/14 3:45	2015/7/14 4:07	22	13:00 ~ 14:00	0	-	-
1510014	2015/7/14 3:46	2015/7/14 4:13	27	14:00 ~ 15:00	0	-	-
1510011	2015/7/14 3:46	2015/7/14 4:15	28	15:00 ~ 16:00	0	-	-
1510015	2015/7/14 3:49	2015/7/14 4:32	42	16:00 ~ 17:00	0	-	-
1510030	2015/7/14 3:53	2015/7/14 4:34	41	17:00 ~ 18:00	0	-	-
1510037	2015/7/14 3:58	2015/7/14 4:27	29	18:00 ~ 19:00	0	-	-
1510052	2015/7/14 4:01	2015/7/14 4:22	20	19:00 ~ 20:00	0	-	-
1510026	2015/7/14 4:02	2015/7/14 6:24	141	20:00 ~ 21:00	0	-	-
1510038	2015/7/14 4:08	2015/7/14 4:57	49	21:00 ~ 22:00	0	-	-
1510025	2015/7/14 4:08	2015/7/14 5:12	64	22:00 ~ 23:00	0	-	-
1510054	2015/7/14 4:16	2015/7/14 7:59	222	23:00 ~ 0:00	0	-	-
1510050	2015/7/14 4:34	2015/7/14 5:40	65	11:00 ~ 15:00	0	-	-
1510036	2015/7/14 5:18	2015/7/14 5:59	41				
1510042	2015/7/14 5:34	2015/7/14 6:23	49				
1510023	2015/7/14 5:43	2015/7/14 6:43	60				
1510040	2015/7/14 6:32	2015/7/14 7:15	43				
1510034	2015/7/14 7:48	2015/7/14 8:28	39				
1510044	2015/7/14 10:27	2015/7/14 11:07	39				

富士宮15年7月18日

ID	胸突き山荘出発時刻	山頂直下到着時刻	所要時間[分]	胸突き山荘出発時刻	サンプル数	平均値[分]	中央値[分]
1520007	2015/7/18 10:42	2015/7/18 11:23	40	0:00 ~ 1:00	0	-	-
1520008	2015/7/18 10:42	2015/7/18 11:23	40	1:00 ~ 2:00	0	-	-
1520004	2015/7/18 10:57	2015/7/18 11:27	30	2:00 ~ 3:00	0	-	-
1520016	2015/7/18 11:07	2015/7/18 11:37	29	3:00 ~ 4:00	0	-	-
1520003	2015/7/18 11:13	2015/7/18 11:43	29	4:00 ~ 5:00	0	-	-
1520014	2015/7/18 11:18	2015/7/18 11:49	31	5:00 ~ 6:00	0	-	-
1520010	2015/7/18 11:20	2015/7/18 11:41	20	6:00 ~ 7:00	0	-	-
1520019	2015/7/18 11:35	2015/7/18 12:48	72	7:00 ~ 8:00	0	-	-
1520002	2015/7/18 11:47	2015/7/18 12:07	20	8:00 ~ 9:00	0	-	-
1520021	2015/7/18 11:48	2015/7/18 12:10	22	9:00 ~ 10:00	0	-	-
1520025	2015/7/18 14:55	2015/7/18 15:42	47	10:00 ~ 11:00	3	37	40
1520044	2015/7/18 15:10	2015/7/18 15:53	42	11:00 ~ 12:00	8	32	26
1520051	2015/7/18 15:37	2015/7/18 16:09	31	12:00 ~ 13:00	0	-	-
1520001	2015/7/18 15:53	2015/7/18 16:47	53	13:00 ~ 14:00	0	-	-
1520032	2015/7/18 16:08	2015/7/18 16:58	50	14:00 ~ 15:00	2	47	23
1520087	2015/7/18 22:39	2015/7/18 23:19	39	15:00 ~ 16:00	3	42	42
				16:00 ~ 17:00	1	50	50
				17:00 ~ 18:00	0	-	-
				18:00 ~ 19:00	0	-	-
				19:00 ~ 20:00	0	-	-
				20:00 ~ 21:00	0	-	-
				21:00 ~ 22:00	0	-	-
				22:00 ~ 23:00	1	39	39
				23:00 ~ 0:00	0	-	-
				11:00 ~ 15:00	10	34	26

富士宮15年7月19日

ID	胸突き山荘出発時刻	山頂直下到着時刻	所要時間[分]	胸突き山荘出発時刻	サンプル数	平均値[分]	中央値[分]
1520081	2015/7/19 0:07	2015/7/19 3:24	196	0:00 ~ 1:00	1	196	196
1520108	2015/7/19 2:14	2015/7/19 2:49	34	1:00 ~ 2:00	0	-	-
1520092	2015/7/19 2:14	2015/7/19 3:14	59	2:00 ~ 3:00	5	43	43
1520088	2015/7/19 2:55	2015/7/19 3:30	34	3:00 ~ 4:00	22	47	44
1520042	2015/7/19 2:56	2015/7/19 3:40	44	4:00 ~ 5:00	10	43	40
1520100	2015/7/19 2:57	2015/7/19 3:40	43	5:00 ~ 6:00	3	41	00
1520102	2015/7/19 3:06	2015/7/19 3:44	37	6:00 ~ 7:00	5	55	43
1520047	2015/7/19 3:08	2015/7/19 3:58	50	7:00 ~ 8:00	2	37	18
1520036	2015/7/19 3:09	2015/7/19 3:58	48	8:00 ~ 9:00	1	51	51
1520098	2015/7/19 3:11	2015/7/19 5:06	115	9:00 ~ 10:00	1	35	35
1520048	2015/7/19 3:12	2015/7/19 3:55	42	10:00 ~ 11:00	1	56	56
1520099	2015/7/19 3:14	2015/7/19 4:06	51	11:00 ~ 12:00	1	98	98
1520066	2015/7/19 3:18	2015/7/19 4:02	44	12:00 ~ 13:00	0	-	-
1520086	2015/7/19 3:22	2015/7/19 4:11	49	13:00 ~ 14:00	0	-	-
1520105	2015/7/19 3:22	2015/7/19 4:13	50	14:00 ~ 15:00	0	-	-
1520080	2015/7/19 3:24	2015/7/19 4:08	44	15:00 ~ 16:00	0	-	-
1520045	2015/7/19 3:27	2015/7/19 4:11	43	16:00 ~ 17:00	0	-	-
1520026	2015/7/19 3:28	2015/7/19 4:09	40	17:00 ~ 18:00	0	-	-
1520074	2015/7/19 3:33	2015/7/19 4:11	38	18:00 ~ 19:00	0	-	-
1520110	2015/7/19 3:36	2015/7/19 4:24	47	19:00 ~ 20:00	0	-	-
1520095	2015/7/19 3:37	2015/7/19 4:20	42	20:00 ~ 21:00	0	-	-
1520101	2015/7/19 3:42	2015/7/19 4:30	47	21:00 ~ 22:00	0	-	-
1520071	2015/7/19 3:43	2015/7/19 4:16	33	22:00 ~ 23:00	0	-	-
1520093	2015/7/19 3:45	2015/7/19 4:31	46	23:00 ~ 0:00	0	-	-
1520068	2015/7/19 3:46	2015/7/19 4:28	41	11:00 ~ 15:00	1	98	98
1520067	2015/7/19 3:46	2015/7/19 4:33	47				
1520075	2015/7/19 3:47	2015/7/19 4:24	36				
1520049	2015/7/19 3:57	2015/7/19 4:33	36				
1520057	2015/7/19 4:00	2015/7/19 4:36	36				
1520059	2015/7/19 4:01	2015/7/19 4:39	38				
1520058	2015/7/19 4:01	2015/7/19 4:41	39				
1520055	2015/7/19 4:04	2015/7/19 4:45	40				
1520103	2015/7/19 4:07	2015/7/19 4:48	40				
1520035	2015/7/19 4:09	2015/7/19 4:47	37				
1520017	2015/7/19 4:22	2015/7/19 5:12	49				
1520040	2015/7/19 4:28	2015/7/19 5:15	46				
1520050	2015/7/19 4:44	2015/7/19 5:22	38				
1520076	2015/7/19 4:51	2015/7/19 5:53	61				
1520112	2015/7/19 5:16	2015/7/19 5:57	41				
1520104	2015/7/19 6:11	2015/7/19 7:20	69				
1520078	2015/7/19 6:12	2015/7/19 6:55	43				
1520082	2015/7/19 6:15	2015/7/19 7:08	52				
1520041	2015/7/19 7:00	2015/7/19 7:37	37				
1520060	2015/7/19 8:13	2015/7/19 9:04	51				
1520061	2015/7/19 9:37	2015/7/19 10:12	35				
1520072	2015/7/19 10:25	2015/7/19 11:21	56				
1520065	2015/7/19 11:48	2015/7/19 13:27	98				

富士宮15年7月27日

ID	胸突き山荘出発時刻	山頂直下到着時刻	所要時間[分]	胸突き山荘出発時刻	サンプル数	平均値[分]	中央値[分]
1530001	2015/7/27 9:57	2015/7/27 10:22	25	0:00 ~ 1:00	0	-	-
1530025	2015/7/27 10:17	2015/7/27 10:37	19	1:00 ~ 2:00	0	-	-
1530003	2015/7/27 10:27	2015/7/27 11:11	44	2:00 ~ 3:00	0	-	-
1530005	2015/7/27 10:59	2015/7/27 11:44	44	3:00 ~ 4:00	0	-	-
1530006	2015/7/27 11:23	2015/7/27 12:01	37	4:00 ~ 5:00	0	-	-
1530007	2015/7/27 11:57	2015/7/27 12:29	32	5:00 ~ 6:00	0	-	-
1530008	2015/7/27 12:37	2015/7/27 13:36	59	6:00 ~ 7:00	0	-	-
1530016	2015/7/27 12:48	2015/7/27 13:24	35	7:00 ~ 8:00	0	-	-
1530004	2015/7/27 12:57	2015/7/27 13:31	34	8:00 ~ 9:00	0	-	-
1530020	2015/7/27 13:04	2015/7/27 13:28	24	9:00 ~ 10:00	1	25	25
1530018	2015/7/27 13:05	2015/7/27 15:07	122	10:00 ~ 11:00	3	36	44
1530019	2015/7/27 13:16	2015/7/27 13:47	30	11:00 ~ 12:00	2	35	35
1530028	2015/7/27 13:49	2015/7/27 14:13	24	12:00 ~ 13:00	3	43	35
1530021	2015/7/27 14:21	2015/7/27 15:07	46	13:00 ~ 14:00	4	50	27
1530017	2015/7/27 14:39	2015/7/27 15:17	37	14:00 ~ 15:00	2	42	42
1530026	2015/7/27 15:19	2015/7/27 15:57	38	15:00 ~ 16:00	2	38	19
				16:00 ~ 17:00	0	-	-
				17:00 ~ 18:00	0	-	-
				18:00 ~ 19:00	0	-	-
				19:00 ~ 20:00	0	-	-
				20:00 ~ 21:00	0	-	-
				21:00 ~ 22:00	0	-	-
				22:00 ~ 23:00	0	-	-
				23:00 ~ 0:00	0	-	-
				11:00 ~ 15:00	11	44	35

富士宮15年7月28日

ID	胸突き山荘出発時刻	山頂直下到着時刻	所要時間[分]	胸突き山荘出発時刻	サンプル数	平均値[分]	中央値[分]
1530093	2015/7/28 1:35	2015/7/28 2:25	49	0:00 ~ 1:00	0	-	-
1530074	2015/7/28 2:25	2015/7/28 3:12	47	1:00 ~ 2:00	1	49	49
1530101	2015/7/28 2:33	2015/7/28 3:31	57	2:00 ~ 3:00	4	49	49
1530048	2015/7/28 2:42	2015/7/28 3:21	38	3:00 ~ 4:00	35	67	46
1530094	2015/7/28 2:47	2015/7/28 3:39	52	4:00 ~ 5:00	9	69	44
1530080	2015/7/28 3:00	2015/7/28 3:35	34	5:00 ~ 6:00	2	47	23
1530090	2015/7/28 3:02	2015/7/28 3:53	51	6:00 ~ 7:00	5	84	00
1530095	2015/7/28 3:03	2015/7/28 5:56	173	7:00 ~ 8:00	3	56	34
1530104	2015/7/28 3:04	2015/7/28 3:51	46	8:00 ~ 9:00	2	119	119
1530075	2015/7/28 3:08	2015/7/28 4:12	63	9:00 ~ 10:00	1	-	00
1530023	2015/7/28 3:11	2015/7/28 3:45	33	10:00 ~ 11:00	2	44	44
1530037	2015/7/28 3:12	2015/7/28 3:49	36	11:00 ~ 12:00	0	-	-
1530041	2015/7/28 3:13	2015/7/28 4:08	55	12:00 ~ 13:00	0	-	-
1530062	2015/7/28 3:17	2015/7/28 5:28	130	13:00 ~ 14:00	0	-	-
1530029	2015/7/28 3:19	2015/7/28 3:52	32	14:00 ~ 15:00	0	-	-
1530033	2015/7/28 3:21	2015/7/28 3:57	35	15:00 ~ 16:00	0	-	-
1530086	2015/7/28 3:21	2015/7/28 3:59	37	16:00 ~ 17:00	0	-	-
1530027	2015/7/28 3:22	2015/7/28 3:58	36	17:00 ~ 18:00	0	-	-
1530045	2015/7/28 3:22	2015/7/28 3:54	31	18:00 ~ 19:00	0	-	-
1530024	2015/7/28 3:23	2015/7/28 4:13	50	19:00 ~ 20:00	0	-	-
1530039	2015/7/28 3:24	2015/7/28 3:59	34	20:00 ~ 21:00	0	-	-
1530044	2015/7/28 3:26	2015/7/28 3:59	33	21:00 ~ 22:00	0	-	-
1530047	2015/7/28 3:26	2015/7/28 5:42	136	22:00 ~ 23:00	0	-	-
1530089	2015/7/28 3:27	2015/7/28 5:36	129	23:00 ~ 0:00	0	-	-
1530053	2015/7/28 3:30	2015/7/28 6:53	203	11:00 ~ 15:00	0	-	-
1530063	2015/7/28 3:34	2015/7/28 4:22	47				
1530067	2015/7/28 3:35	2015/7/28 4:21	45				
1530042	2015/7/28 3:35	2015/7/28 4:31	55				
1530058	2015/7/28 3:36	2015/7/28 5:38	122				
1530057	2015/7/28 3:36	2015/7/28 4:37	60				
1530092	2015/7/28 3:38	2015/7/28 4:09	31				
1530068	2015/7/28 3:38	2015/7/28 4:06	27				
1530034	2015/7/28 3:39	2015/7/28 4:32	53				
1530097	2015/7/28 3:41	2015/7/28 4:14	33				
1530079	2015/7/28 3:43	2015/7/28 4:18	35				
1530056	2015/7/28 3:44	2015/7/28 7:38	233				
1530066	2015/7/28 3:47	2015/7/28 4:24	37				
1530054	2015/7/28 3:48	2015/7/28 4:42	53				
1530088	2015/7/28 3:51	2015/7/28 5:36	105				
1530073	2015/7/28 3:52	2015/7/28 4:22	30				
1530103	2015/7/28 4:05	2015/7/28 4:42	36				
1530102	2015/7/28 4:08	2015/7/28 4:46	38				
1530100	2015/7/28 4:09	2015/7/28 4:45	35				
1530085	2015/7/28 4:12	2015/7/28 7:53	221				
1530106	2015/7/28 4:12	2015/7/28 5:02	49				
1530012	2015/7/28 4:36	2015/7/28 5:21	44				
1530105	2015/7/28 4:36	2015/7/28 5:21	44				
1530072	2015/7/28 4:40	2015/7/28 6:00	79				
1530082	2015/7/28 4:41	2015/7/28 5:56	74				
1530061	2015/7/28 5:44	2015/7/28 6:32	47				
1530107	2015/7/28 6:06	2015/7/28 7:07	61				
1530084	2015/7/28 6:26	2015/7/28 8:12	106				
1530077	2015/7/28 7:49	2015/7/28 8:24	34				
1530076	2015/7/28 7:54	2015/7/28 9:12	78				
1530051	2015/7/28 8:44	2015/7/28 9:50	66				
1530036	2015/7/28 8:58	2015/7/28 11:52	173				
1530065	2015/7/28 10:16	2015/7/28 10:56	40				
1530050	2015/7/28 10:48	2015/7/28 11:37	49				

富士宮15年8月1日

ID	胸突き山荘出発時刻	山頂直下到着時刻	所要時間[分]	胸突き山荘出発時刻	サンプル数	平均値[分]	中央値[分]
1540003	2015/8/1 9:34	2015/8/1 9:56	21	0:00 ~ 1:00	0	-	-
1540006	2015/8/1 10:12	2015/8/1 10:40	27	1:00 ~ 2:00	0	-	-
1540005	2015/8/1 10:37	2015/8/1 11:09	32	2:00 ~ 3:00	0	-	-
1540008	2015/8/1 10:50	2015/8/1 11:17	27	3:00 ~ 4:00	0	-	-
1540013	2015/8/1 11:11	2015/8/1 11:41	29	4:00 ~ 5:00	0	-	-
1540001	2015/8/1 11:24	2015/8/1 12:10	45	5:00 ~ 6:00	0	-	-
1540012	2015/8/1 11:59	2015/8/1 12:20	21	6:00 ~ 7:00	0	-	-
1540004	2015/8/1 12:13	2015/8/1 12:45	31	7:00 ~ 8:00	0	-	-
1540011	2015/8/1 12:35	2015/8/1 13:18	43	8:00 ~ 9:00	0	-	-
1540007	2015/8/1 13:15	2015/8/1 14:10	54	9:00 ~ 10:00	1	21	21
1540025	2015/8/1 13:28	2015/8/1 15:03	95	10:00 ~ 11:00	3	29	27
1540009	2015/8/1 13:35	2015/8/1 14:17	42	11:00 ~ 12:00	3	32	29
1540018	2015/8/1 13:40	2015/8/1 14:06	26	12:00 ~ 13:00	2	37	37
1540014	2015/8/1 14:46	2015/8/1 16:00	74	13:00 ~ 14:00	4	54	48
1540030	2015/8/1 15:09	2015/8/1 15:40	30	14:00 ~ 15:00	1	74	74
1540028	2015/8/1 15:25	2015/8/1 16:05	39	15:00 ~ 16:00	6	40	36
1540029	2015/8/1 15:32	2015/8/1 16:05	33	16:00 ~ 17:00	0	-	-
1540022	2015/8/1 15:56	2015/8/1 16:50	54	17:00 ~ 18:00	0	-	-
1540026	2015/8/1 15:56	2015/8/1 16:40	44	18:00 ~ 19:00	0	-	-
1540080	2015/8/1 22:50	2015/8/1 23:36	46	19:00 ~ 20:00	0	-	-
				20:00 ~ 21:00	0	-	-
				21:00 ~ 22:00	0	-	-
				22:00 ~ 23:00	1	46	46
				23:00 ~ 0:00	0	-	-
				11:00 ~ 15:00	10	46	43

富士宮15年8月2日

ID	胸突き山荘出発時刻	山頂直下到着時刻	所要時間[分]	胸突き山荘出発時刻	サンプル数	平均値[分]	中央値[分]
1540093	2015/8/2 0:20	2015/8/2 1:03	43	0:00 ~ 1:00	1	43	43
1540090	2015/8/2 1:01	2015/8/2 1:49	47	1:00 ~ 2:00	9	48	47
1540100	2015/8/2 1:18	2015/8/2 2:00	42	2:00 ~ 3:00	11	56	54
1540039	2015/8/2 1:37	2015/8/2 2:11	34	3:00 ~ 4:00	16	65	63
1540095	2015/8/2 1:42	2015/8/2 2:35	52	4:00 ~ 5:00	5	61	53
1540044	2015/8/2 1:43	2015/8/2 2:50	66	5:00 ~ 6:00	3	51	36
1540069	2015/8/2 1:48	2015/8/2 2:49	60	6:00 ~ 7:00	6	47	00
1540102	2015/8/2 1:50	2015/8/2 2:31	40	7:00 ~ 8:00	2	43	43
1540045	2015/8/2 1:58	2015/8/2 2:59	60	8:00 ~ 9:00	3	52	00
1540098	2015/8/2 1:59	2015/8/2 2:35	35	9:00 ~ 10:00	0	-	-
1540101	2015/8/2 2:05	2015/8/2 2:56	50	10:00 ~ 11:00	1	60	60
1540038	2015/8/2 2:10	2015/8/2 2:52	41	11:00 ~ 12:00	0	-	-
1540086	2015/8/2 2:24	2015/8/2 3:15	51	12:00 ~ 13:00	0	-	-
1540057	2015/8/2 2:33	2015/8/2 3:22	49	13:00 ~ 14:00	0	-	-
1540048	2015/8/2 2:38	2015/8/2 3:32	54	14:00 ~ 15:00	0	-	-
1540087	2015/8/2 2:40	2015/8/2 3:36	55	15:00 ~ 16:00	0	-	-
1540035	2015/8/2 2:42	2015/8/2 3:36	53	16:00 ~ 17:00	0	-	-
1540031	2015/8/2 2:49	2015/8/2 3:53	63	17:00 ~ 18:00	0	-	-
1540078	2015/8/2 2:53	2015/8/2 3:59	66	18:00 ~ 19:00	0	-	-
1540088	2015/8/2 2:54	2015/8/2 4:06	71	19:00 ~ 20:00	0	-	-
1540036	2015/8/2 2:55	2015/8/2 4:02	67	20:00 ~ 21:00	0	-	-
1540056	2015/8/2 3:00	2015/8/2 4:08	68	21:00 ~ 22:00	0	-	-
1540092	2015/8/2 3:04	2015/8/2 4:11	66	22:00 ~ 23:00	0	-	-
1540099	2015/8/2 3:06	2015/8/2 4:07	60	23:00 ~ 0:00	0	-	-
1540094	2015/8/2 3:22	2015/8/2 4:27	65	11:00 ~ 15:00	0	-	-
1540055	2015/8/2 3:23	2015/8/2 4:31	67				
1540070	2015/8/2 3:26	2015/8/2 4:33	66				
1540105	2015/8/2 3:27	2015/8/2 4:27	59				
1540021	2015/8/2 3:28	2015/8/2 4:28	60				
1540027	2015/8/2 3:29	2015/8/2 4:27	57				
1540079	2015/8/2 3:35	2015/8/2 4:40	65				
1540017	2015/8/2 3:46	2015/8/2 5:26	99				
1540089	2015/8/2 3:53	2015/8/2 4:55	62				
1540064	2015/8/2 3:53	2015/8/2 4:58	64				
1540083	2015/8/2 3:54	2015/8/2 4:56	61				
1540060	2015/8/2 3:55	2015/8/2 4:58	62				
1540050	2015/8/2 3:57	2015/8/2 4:58	61				
1540049	2015/8/2 4:03	2015/8/2 4:56	53				
1540097	2015/8/2 4:10	2015/8/2 5:18	68				
1540072	2015/8/2 4:20	2015/8/2 5:47	87				
1540109	2015/8/2 4:27	2015/8/2 5:16	48				
1540108	2015/8/2 4:38	2015/8/2 5:28	50				
1540033	2015/8/2 5:01	2015/8/2 6:29	88				
1540076	2015/8/2 5:16	2015/8/2 5:47	30				
1540054	2015/8/2 5:40	2015/8/2 6:16	36				
1540061	2015/8/2 6:49	2015/8/2 7:36	47				
1540052	2015/8/2 7:31	2015/8/2 8:06	34				
1540051	2015/8/2 7:59	2015/8/2 8:51	52				
1540074	2015/8/2 8:06	2015/8/2 8:59	52				
1540065	2015/8/2 10:16	2015/8/2 11:16	60				

富士宮15年8月13日

ID	胸突き山荘出発時刻	山頂直下到着時刻	所要時間[分]	胸突き山荘出発時刻	サンプル数	平均値[分]	中央値[分]
1550002	2015/8/13 11:17	2015/8/13 11:45	28	0:00 ~ 1:00	0	-	-
1550004	2015/8/13 11:38	2015/8/13 12:02	24	1:00 ~ 2:00	0	-	-
1550001	2015/8/13 11:56	2015/8/13 12:32	35	2:00 ~ 3:00	0	-	-
1550022	2015/8/13 13:39	2015/8/13 14:11	32	3:00 ~ 4:00	0	-	-
1550005	2015/8/13 13:39	2015/8/13 14:17	37	4:00 ~ 5:00	0	-	-
1550011	2015/8/13 13:45	2015/8/13 14:20	34	5:00 ~ 6:00	0	-	-
1550029	2015/8/13 14:13	2015/8/13 14:44	30	6:00 ~ 7:00	0	-	-
1550018	2015/8/13 14:31	2015/8/13 15:09	38	7:00 ~ 8:00	0	-	-
1550043	2015/8/13 15:28	2015/8/13 15:58	29	8:00 ~ 9:00	0	-	-
1550033	2015/8/13 16:55	2015/8/13 17:44	49	9:00 ~ 10:00	0	-	-
				10:00 ~ 11:00	0	-	-
				11:00 ~ 12:00	3	29	28
				12:00 ~ 13:00	0	-	-
				13:00 ~ 14:00	3	35	34
				14:00 ~ 15:00	2	34	34
				15:00 ~ 16:00	1	29	29
				16:00 ~ 17:00	1	49	49
				17:00 ~ 18:00	0	-	-
				18:00 ~ 19:00	0	-	-
				19:00 ~ 20:00	0	-	-
				20:00 ~ 21:00	0	-	-
				21:00 ~ 22:00	0	-	-
				22:00 ~ 23:00	0	-	-
				23:00 ~ 0:00	0	-	-
				11:00 ~ 15:00	8	32	33

富士宮15年8月14日

ID	胸突き山荘出発時刻	山頂直下到着時刻	所要時間[分]	胸突き山荘出発時刻	サンプル数	平均値[分]	中央値[分]
1550089	2015/8/14 0:42	2015/8/14 1:20	37	0:00 ~ 1:00	1	37	37
1550096	2015/8/14 1:37	2015/8/14 3:25	108	1:00 ~ 2:00	3	122	108
1550066	2015/8/14 1:48	2015/8/14 2:39	50	2:00 ~ 3:00	2	36	36
1550071	2015/8/14 1:56	2015/8/14 5:24	207	3:00 ~ 4:00	9	66	53
1550020	2015/8/14 2:18	2015/8/14 2:52	34	4:00 ~ 5:00	9	47	43
1550047	2015/8/14 2:57	2015/8/14 3:36	38	5:00 ~ 6:00	11	50	43
1550058	2015/8/14 3:05	2015/8/14 3:50	44	6:00 ~ 7:00	2	106	53
1550067	2015/8/14 3:06	2015/8/14 4:18	71	7:00 ~ 8:00	3	53	52
1550095	2015/8/14 3:09	2015/8/14 3:34	24	8:00 ~ 9:00	1	49	49
1550040	2015/8/14 3:12	2015/8/14 6:22	189	9:00 ~ 10:00	2	47	47
1550072	2015/8/14 3:15	2015/8/14 4:09	53	10:00 ~ 11:00	1	86	86
1550075	2015/8/14 3:32	2015/8/14 4:27	55	11:00 ~ 12:00	0	-	-
1550056	2015/8/14 3:39	2015/8/14 4:21	41	12:00 ~ 13:00	1	-	00
1550059	2015/8/14 3:50	2015/8/14 4:40	49	13:00 ~ 14:00	0	-	-
1550014	2015/8/14 3:54	2015/8/14 5:00	66	14:00 ~ 15:00	0	-	-
1550073	2015/8/14 4:01	2015/8/14 4:46	44	15:00 ~ 16:00	0	-	-
1550041	2015/8/14 4:04	2015/8/14 4:47	43	16:00 ~ 17:00	0	-	-
1550101	2015/8/14 4:13	2015/8/14 4:36	23	17:00 ~ 18:00	0	-	-
1550097	2015/8/14 4:15	2015/8/14 4:52	36	18:00 ~ 19:00	0	-	-
1550092	2015/8/14 4:17	2015/8/14 4:53	35	19:00 ~ 20:00	0	-	-
1550050	2015/8/14 4:17	2015/8/14 5:59	101	20:00 ~ 21:00	0	-	-
1550024	2015/8/14 4:18	2015/8/14 5:03	44	21:00 ~ 22:00	0	-	-
1550076	2015/8/14 4:19	2015/8/14 4:55	35	22:00 ~ 23:00	0	-	-
1550084	2015/8/14 4:53	2015/8/14 5:58	64	23:00 ~ 0:00	0	-	-
1550078	2015/8/14 5:01	2015/8/14 6:06	64	11:00 ~ 15:00	1	-	00
1550077	2015/8/14 5:03	2015/8/14 6:44	101				
1550019	2015/8/14 5:11	2015/8/14 5:51	40				
1550031	2015/8/14 5:13	2015/8/14 5:47	34				
1550052	2015/8/14 5:13	2015/8/14 5:55	42				
1550093	2015/8/14 5:16	2015/8/14 6:16	59				
1550091	2015/8/14 5:23	2015/8/14 6:08	44				
1550055	2015/8/14 5:33	2015/8/14 6:08	34				
1550053	2015/8/14 5:40	2015/8/14 6:23	43				
1550054	2015/8/14 5:40	2015/8/14 6:23	43				
1550099	2015/8/14 5:44	2015/8/14 6:32	48				
1550039	2015/8/14 6:03	2015/8/14 4:01					
1550036	2015/8/14 6:37	2015/8/14 8:24	106				
1550049	2015/8/14 7:16	2015/8/14 8:02	46				
1550037	2015/8/14 7:24	2015/8/14 8:17	52				
1550100	2015/8/14 7:49	2015/8/14 8:51	61				
1550062	2015/8/14 8:11	2015/8/14 9:00	49				
1550012	2015/8/14 9:16	2015/8/14 10:13	56				
1550064	2015/8/14 9:22	2015/8/14 10:00	37				
1550032	2015/8/14 10:13	2015/8/14 11:39	86				

富士宮16年7月16日

ID	胸突き山荘出発時刻	山頂直下到着時刻	所要時間[分]	胸突き山荘出発時刻	サンプル数	平均値[分]	中央値[分]
1610004	2016/7/16 10:07	2016/7/16 10:26	19	0:00 ~ 1:00	0	-	-
1610039	2016/7/16 11:14	2016/7/16 11:50	36	1:00 ~ 2:00	0	-	-
1610007	2016/7/16 11:25	2016/7/16 12:18	52	2:00 ~ 3:00	0	-	-
1610002	2016/7/16 11:30	2016/7/16 12:08	37	3:00 ~ 4:00	0	-	-
1610031	2016/7/16 11:51	2016/7/16 12:12	21	4:00 ~ 5:00	0	-	-
1610032	2016/7/16 12:11	2016/7/16 12:48	37	5:00 ~ 6:00	0	-	-
1610005	2016/7/16 12:17	2016/7/16 13:15	57	6:00 ~ 7:00	0	-	-
1610034	2016/7/16 12:36	2016/7/16 13:15	38	7:00 ~ 8:00	0	-	-
1610029	2016/7/16 12:41	2016/7/16 13:29	47	8:00 ~ 9:00	0	-	-
1610025	2016/7/16 13:07	2016/7/16 13:36	28	9:00 ~ 10:00	0	-	-
1610063	2016/7/16 13:07	2016/7/16 13:35	27	10:00 ~ 11:00	1	19	19
1610001	2016/7/16 13:23	2016/7/16 14:30	66	11:00 ~ 12:00	4	36	36
1610064	2016/7/16 13:28	2016/7/16 13:55	26	12:00 ~ 13:00	4	45	43
1610035	2016/7/16 14:14	2016/7/16 14:39	24	13:00 ~ 14:00	4	37	28
1610012	2016/7/16 14:20	2016/7/16 14:58	37	14:00 ~ 15:00	2	31	31
1610014	2016/7/16 15:37	2016/7/16 16:54	77	15:00 ~ 16:00	2	54	54
1610069	2016/7/16 15:49	2016/7/16 16:20	31	16:00 ~ 17:00	1	54	54
1610056	2016/7/16 16:16	2016/7/16 17:11	54	17:00 ~ 18:00	0	-	-
1610109	2016/7/16 21:31	2016/7/16 22:22	51	18:00 ~ 19:00	0	-	-
				19:00 ~ 20:00	0	-	-
				20:00 ~ 21:00	0	-	-
				21:00 ~ 22:00	1	51	51
				22:00 ~ 23:00	0	-	-
				23:00 ~ 0:00	0	-	-
				11:00 ~ 15:00	14	38	37

富士宮16年7月17日

ID	胸突き山荘出発時刻	山頂直下到着時刻	所要時間[分]	胸突き山荘出発時刻	サンプル数	平均値[分]	中央値[分]
1610079	2016/7/17 1:55	2016/7/17 2:42	47	0:00 ~ 1:00	0	-	-
1610114	2016/7/17 2:01	2016/7/17 2:55	54	1:00 ~ 2:00	1	47	47
1610074	2016/7/17 2:22	2016/7/17 3:09	46	2:00 ~ 3:00	10	54	45
1610084	2016/7/17 2:28	2016/7/17 3:13	45	3:00 ~ 4:00	18	86	65
1610267	2016/7/17 2:28	2016/7/17 3:06	38	4:00 ~ 5:00	6	75	86
1610117	2016/7/17 2:48	2016/7/17 3:27	39	5:00 ~ 6:00	3	36	34
1610068	2016/7/17 2:50	2016/7/17 3:36	45	6:00 ~ 7:00	5	57	58
1610062	2016/7/17 2:51	2016/7/17 3:35	44	7:00 ~ 8:00	1	-	00
1610067	2016/7/17 2:51	2016/7/17 5:00	129	8:00 ~ 9:00	3	64	49
1610065	2016/7/17 2:51	2016/7/17 3:34	42	9:00 ~ 10:00	1	51	51
1610115	2016/7/17 2:54	2016/7/17 3:57	63	10:00 ~ 11:00	3	64	60
1610096	2016/7/17 3:03	2016/7/17 3:56	52	11:00 ~ 12:00	0	-	-
1610100	2016/7/17 3:04	2016/7/17 4:03	59	12:00 ~ 13:00	0	-	-
1610087	2016/7/17 3:05	2016/7/17 4:14	69	13:00 ~ 14:00	0	-	-
1610071	2016/7/17 3:08	2016/7/17 4:12	63	14:00 ~ 15:00	0	-	-
1610066	2016/7/17 3:09	2016/7/17 4:13	63	15:00 ~ 16:00	0	-	-
1610098	2016/7/17 3:11	2016/7/17 4:31	79	16:00 ~ 17:00	0	-	-
1610261	2016/7/17 3:13	2016/7/17 4:18	65	17:00 ~ 18:00	0	-	-
1610095	2016/7/17 3:13	2016/7/17 4:18	65	18:00 ~ 19:00	0	-	-
1610120	2016/7/17 3:16	2016/7/17 4:24	68	19:00 ~ 20:00	0	-	-
1610094	2016/7/17 3:24	2016/7/17 4:30	66	20:00 ~ 21:00	0	-	-
1610263	2016/7/17 3:29	2016/7/17 4:34	65	21:00 ~ 22:00	0	-	-
1610116	2016/7/17 3:29	2016/7/17 4:36	66	22:00 ~ 23:00	0	-	-
1610265	2016/7/17 3:31	2016/7/17 4:38	66	23:00 ~ 0:00	0	-	-
1610076	2016/7/17 3:45	2016/7/17 4:49	63	11:00 ~ 15:00	0	-	-
1610266	2016/7/17 3:45	2016/7/17 4:49	63				
1610280	2016/7/17 4:07	2016/7/17 5:38	90				
1610104	2016/7/17 4:21	2016/7/17 5:55	94				
1610102	2016/7/17 4:22	2016/7/17 5:46	84				
1610111	2016/7/17 4:41	2016/7/17 6:09	88				
1610278	2016/7/17 4:50	2016/7/17 5:38	47				
1610080	2016/7/17 4:55	2016/7/17 5:42	47				
1610275	2016/7/17 5:04	2016/7/17 5:43	38				
1610113	2016/7/17 5:35	2016/7/17 6:10	34				
1610059	2016/7/17 6:03	2016/7/17 6:50	46				
1610274	2016/7/17 6:06	2016/7/17 7:11	64				
1610277	2016/7/17 6:10	2016/7/17 7:11	61				
1610108	2016/7/17 6:55	2016/7/17 7:53	58				
1610106	2016/7/17 8:54	2016/7/17 9:43	49				
1610097	2016/7/17 8:57	2016/7/17 10:16	79				
1610103	2016/7/17 9:42	2016/7/17 10:34	51				
1610099	2016/7/17 10:06	2016/7/17 11:00	53				
1610119	2016/7/17 10:31	2016/7/17 11:50	79				
1610112	2016/7/17 10:44	2016/7/17 11:44	60				

富士宮16年7月25日

ID	胸突き山荘出発時刻	山頂直下到着時刻	所要時間[分]	胸突き山荘出発時刻	サンプル数	平均値[分]	中央値[分]
1620002	2016/7/25 10:14	2016/7/25 10:36	22	0:00 ~ 1:00	0	-	-
1620024	2016/7/25 10:33	2016/7/25 10:46	13	1:00 ~ 2:00	0	-	-
1620017	2016/7/25 11:07	2016/7/25 11:38	30	2:00 ~ 3:00	0	-	-
1620010	2016/7/25 11:24	2016/7/25 12:05	41	3:00 ~ 4:00	0	-	-
1620022	2016/7/25 11:29	2016/7/25 11:57	27	4:00 ~ 5:00	0	-	-
1620004	2016/7/25 11:37	2016/7/25 12:12	35	5:00 ~ 6:00	0	-	-
1620005	2016/7/25 11:39	2016/7/25 12:13	33	6:00 ~ 7:00	0	-	-
1620006	2016/7/25 11:39	2016/7/25 12:19	39	7:00 ~ 8:00	0	-	-
1620023	2016/7/25 11:40	2016/7/25 12:03	23	8:00 ~ 9:00	0	-	-
1620008	2016/7/25 12:13	2016/7/25 13:20	66	9:00 ~ 10:00	0	-	-
1620014	2016/7/25 12:15	2016/7/25 12:53	38	10:00 ~ 11:00	2	17	17
1620003	2016/7/25 12:37	2016/7/25 13:10	32	11:00 ~ 12:00	7	33	33
1620021	2016/7/25 12:49	2016/7/25 13:17	28	12:00 ~ 13:00	4	41	35
1620009	2016/7/25 13:26	2016/7/25 14:08	41	13:00 ~ 14:00	3	38	41
1620020	2016/7/25 13:39	2016/7/25 14:27	47	14:00 ~ 15:00	1	55	55
1620025	2016/7/25 13:42	2016/7/25 14:09	26	15:00 ~ 16:00	1	46	46
1620001	2016/7/25 14:34	2016/7/25 15:30	55	16:00 ~ 17:00	2	41	41
1620012	2016/7/25 15:41	2016/7/25 16:28	46	17:00 ~ 18:00	0	-	-
1620043	2016/7/25 16:30	2016/7/25 17:20	49	18:00 ~ 19:00	0	-	-
1620031	2016/7/25 16:38	2016/7/25 17:10	32	19:00 ~ 20:00	0	-	-
				20:00 ~ 21:00	0	-	-
				21:00 ~ 22:00	0	-	-
				22:00 ~ 23:00	0	-	-
				23:00 ~ 0:00	0	-	-
				11:00 ~ 15:00	15	37	35

富士宮16年7月26日

ID	胸突き山荘出発時刻	山頂直下到着時刻	所要時間[分]	胸突き山荘出発時刻	サンプル数	平均値[分]	中央値[分]
1620011	2016/7/26 5:03	2016/7/26 5:44	41	0:00 ~ 1:00	1	22	22
1620015	2016/7/26 4:19	2016/7/26 4:58	38	1:00 ~ 2:00	1	26	26
1620029	2016/7/26 4:21	2016/7/26 5:27	66	2:00 ~ 3:00	4	45	45
1620032	2016/7/26 4:56	2016/7/26 5:29	32	3:00 ~ 4:00	14	51	48
1620033	2016/7/26 10:01	2016/7/26 10:37	36	4:00 ~ 5:00	7	52	38
1620034	2016/7/26 7:06	2016/7/26 7:46	39	5:00 ~ 6:00	5	38	00
1620037	2016/7/26 4:20	2016/7/26 5:53	93	6:00 ~ 7:00	1	-	00
1620038	2016/7/26 3:30	2016/7/26 4:31	60	7:00 ~ 8:00	3	44	46
1620041	2016/7/26 3:55	2016/7/26 4:48	52	8:00 ~ 9:00	2	34	34
1620042	2016/7/26 3:30	2016/7/26 4:19	48	9:00 ~ 10:00	1	52	52
1620045	2016/7/26 11:07	2016/7/26 11:38	30	10:00 ~ 11:00	1	36	36
1620049	2016/7/26 3:45	2016/7/26 4:31	45	11:00 ~ 12:00	2	45	45
1620054	2016/7/26 3:30	2016/7/26 4:19	48	12:00 ~ 13:00	0	-	-
1620055	2016/7/26 3:57	2016/7/26 5:24	86	13:00 ~ 14:00	0	-	-
1620056	2016/7/26 3:17	2016/7/26 4:18	61	14:00 ~ 15:00	0	-	-
1620058	2016/7/26 7:30	2016/7/26 8:17	46	15:00 ~ 16:00	0	-	-
1620059	2016/7/26 11:04	2016/7/26 12:04	60	16:00 ~ 17:00	0	-	-
1620062	2016/7/26 7:30	2016/7/26 8:17	47	17:00 ~ 18:00	0	-	-
1620063	2016/7/26 3:11	2016/7/26 3:51	40	18:00 ~ 19:00	0	-	-
1620065	2016/7/26 3:07	2016/7/26 3:40	32	19:00 ~ 20:00	0	-	-
1620066	2016/7/26 3:53	2016/7/26 4:31	38	20:00 ~ 21:00	0	-	-
1620068	2016/7/26 2:56	2016/7/26 3:44	47	21:00 ~ 22:00	0	-	-
1620069	2016/7/26 3:33	2016/7/26 4:24	50	22:00 ~ 23:00	0	-	-
1620070	2016/7/26 2:17	2016/7/26 3:02	44	23:00 ~ 0:00	0	-	-
1620071	2016/7/26 5:27	2016/7/26 6:03	35	11:00 ~ 15:00	2	45	45
1620072	2016/7/26 8:53	2016/7/26 9:18	24				
1620073	2016/7/26 0:15	2016/7/26 0:38	22				
1620074	2016/7/26 4:12	2016/7/26 5:09	56				
1620076	2016/7/26 3:16	2016/7/26 4:27	71				
1620077	2016/7/26 2:27	2016/7/26 3:12	45				
1620078	2016/7/26 2:05	2016/7/26 2:49	44				
1620080	2016/7/26 3:12	2016/7/26 3:50	37				
1620081	2016/7/26 1:23	2016/7/26 1:49	26				
1620082	2016/7/26 4:20	2016/7/26 4:58	38				
1620085	2016/7/26 9:11	2016/7/26 10:03	52				
1620086	2016/7/26 4:31	2016/7/26 5:10	38				
1620087	2016/7/26 8:20	2016/7/26 9:03	43				
1620089	2016/7/26 3:13	2016/7/26 3:57	43				

富士宮16年7月30日

ID	胸突き山荘出発時刻	山頂直下到着時刻	所要時間[分]	胸突き山荘出発時刻	サンプル数	平均値[分]	中央値[分]
1630004	2016/7/30 9:38	2016/7/30 10:23	45	0:00 ~ 1:00	0	-	-
1630008	2016/7/30 11:33	2016/7/30 12:03	30	1:00 ~ 2:00	0	-	-
1630010	2016/7/30 11:58	2016/7/30 12:39	40	2:00 ~ 3:00	0	-	-
1630020	2016/7/30 12:33	2016/7/30 13:06	33	3:00 ~ 4:00	0	-	-
1630014	2016/7/30 12:41	2016/7/30 13:29	48	4:00 ~ 5:00	0	-	-
1630003	2016/7/30 12:44	2016/7/30 13:20	35	5:00 ~ 6:00	0	-	-
1630016	2016/7/30 12:58	2016/7/30 13:38	40	6:00 ~ 7:00	0	-	-
1630009	2016/7/30 13:13	2016/7/30 13:57	43	7:00 ~ 8:00	0	-	-
1630015	2016/7/30 13:16	2016/7/30 13:48	32	8:00 ~ 9:00	0	-	-
1630018	2016/7/30 13:30	2016/7/30 14:00	30	9:00 ~ 10:00	1	45	45
1630001	2016/7/30 13:55	2016/7/30 14:53	58	10:00 ~ 11:00	0	-	-
1630006	2016/7/30 13:59	2016/7/30 14:40	41	11:00 ~ 12:00	2	35	35
1630013	2016/7/30 14:20	2016/7/30 14:47	27	12:00 ~ 13:00	4	39	38
1630050	2016/7/30 15:35	2016/7/30 16:02	27	13:00 ~ 14:00	5	41	41
1630021	2016/7/30 16:27	2016/7/30 18:12	104	14:00 ~ 15:00	1	27	27
1630026	2016/7/30 17:14	2016/7/30 17:50	36	15:00 ~ 16:00	1	27	27
1630096	2016/7/30 22:38	2016/7/30 22:58	19	16:00 ~ 17:00	1	104	104
				17:00 ~ 18:00	1	36	36
				18:00 ~ 19:00	0	-	-
				19:00 ~ 20:00	0	-	-
				20:00 ~ 21:00	0	-	-
				21:00 ~ 22:00	0	-	-
				22:00 ~ 23:00	1	19	19
				23:00 ~ 0:00	0	-	-
				11:00 ~ 15:00	12	38	38

富士宮16年7月31日

ID	駒突き山荘出発時刻	山頂直下到着時刻	所要時間[分]	駒突き山荘出発時刻	サンプル数	平均値[分]	中央値[分]
1630090	2016/7/31 0:25	2016/7/31 1:10	45	0:00 ~ 1:00	2	38	38
1630097	2016/7/31 0:29	2016/7/31 1:00	31	1:00 ~ 2:00	1	30	30
1630025	2016/7/31 1:25	2016/7/31 1:55	30	2:00 ~ 3:00	14	76	46
1630036	2016/7/31 2:09	2016/7/31 2:45	35	3:00 ~ 4:00	25	80	64
1630062	2016/7/31 2:12	2016/7/31 2:45	33	4:00 ~ 5:00	18	62	56
1630094	2016/7/31 2:12	2016/7/31 3:03	51	5:00 ~ 6:00	2	113	56
1630108	2016/7/31 2:13	2016/7/31 2:59	46	6:00 ~ 7:00	5	55	00
1630084	2016/7/31 2:17	2016/7/31 6:33	256	7:00 ~ 8:00	2	-	00
1630032	2016/7/31 2:28	2016/7/31 3:09	40	8:00 ~ 9:00	5	38	39
1630060	2016/7/31 2:29	2016/7/31 3:25	56	9:00 ~ 10:00	2	47	23
1630110	2016/7/31 2:33	2016/7/31 3:45	71	10:00 ~ 11:00	0	-	-
1630041	2016/7/31 2:34	2016/7/31 3:14	40	11:00 ~ 12:00	0	-	-
1630082	2016/7/31 2:38	2016/7/31 3:33	54	12:00 ~ 13:00	1	93	93
1630035	2016/7/31 2:39	2016/7/31 6:55	255	13:00 ~ 14:00	0	-	-
1630048	2016/7/31 2:40	2016/7/31 3:17	37	14:00 ~ 15:00	0	-	-
1630116	2016/7/31 2:44	2016/7/31 3:28	44	15:00 ~ 16:00	0	-	-
1630091	2016/7/31 2:58	2016/7/31 3:45	46	16:00 ~ 17:00	0	-	-
1630033	2016/7/31 3:01	2016/7/31 4:28	87	17:00 ~ 18:00	0	-	-
1630043	2016/7/31 3:02	2016/7/31 4:04	62	18:00 ~ 19:00	0	-	-
1630093	2016/7/31 3:03	2016/7/31 3:50	46	19:00 ~ 20:00	0	-	-
1630022	2016/7/31 3:04	2016/7/31 3:55	51	20:00 ~ 21:00	0	-	-
1630029	2016/7/31 3:04	2016/7/31 3:55	51	21:00 ~ 22:00	0	-	-
1630031	2016/7/31 3:07	2016/7/31 3:56	49	22:00 ~ 23:00	0	-	-
1630055	2016/7/31 3:11	2016/7/31 4:13	62	23:00 ~ 0:00	0	-	-
1630056	2016/7/31 3:11	2016/7/31 4:11	59	11:00 ~ 15:00	1	93	93
1630027	2016/7/31 3:12	2016/7/31 4:12	60				
1630040	2016/7/31 3:15	2016/7/31 4:25	69				
1630061	2016/7/31 3:16	2016/7/31 4:21	64				
1630044	2016/7/31 3:16	2016/7/31 4:20	63				
1630046	2016/7/31 3:21	2016/7/31 4:20	59				
1630047	2016/7/31 3:23	2016/7/31 4:33	70				
1630019	2016/7/31 3:25	2016/7/31 6:09	163				
1630101	2016/7/31 3:27	2016/7/31 4:38	70				
1630104	2016/7/31 3:28	2016/7/31 8:51	322				
1630111	2016/7/31 3:29	2016/7/31 4:39	69				
1630038	2016/7/31 3:36	2016/7/31 4:42	65				
1630053	2016/7/31 3:37	2016/7/31 4:48	70				
1630052	2016/7/31 3:40	2016/7/31 4:50	70				
1630106	2016/7/31 3:44	2016/7/31 4:22	37				
1630105	2016/7/31 3:47	2016/7/31 5:48	120				
1630112	2016/7/31 3:48	2016/7/31 5:36	108				
1630109	2016/7/31 3:55	2016/7/31 4:49	54				
1630068	2016/7/31 4:01	2016/7/31 4:55	54				
1630096	2016/7/31 4:04	2016/7/31 5:19	75				
1630078	2016/7/31 4:05	2016/7/31 5:05	60				
1630118	2016/7/31 4:08	2016/7/31 4:58	49				
1630086	2016/7/31 4:12	2016/7/31 5:50	98				
1630120	2016/7/31 4:13	2016/7/31 4:59	46				
1630102	2016/7/31 4:14	2016/7/31 5:28	73				
1630049	2016/7/31 4:17	2016/7/31 5:04	47				
1630065	2016/7/31 4:18	2016/7/31 5:07	48				
1630117	2016/7/31 4:19	2016/7/31 5:08	48				
1630113	2016/7/31 4:22	2016/7/31 5:12	50				
1630114	2016/7/31 4:27	2016/7/31 5:26	58				
1630092	2016/7/31 4:30	2016/7/31 6:39	128				
1630081	2016/7/31 4:32	2016/7/31 5:32	60				
1630073	2016/7/31 4:38	2016/7/31 5:29	51				
1630079	2016/7/31 4:41	2016/7/31 5:29	47				
1630115	2016/7/31 4:50	2016/7/31 5:50	59				
1630085	2016/7/31 4:52	2016/7/31 5:56	64				
1630039	2016/7/31 5:13	2016/7/31 7:06	113				
1630083	2016/7/31 6:05	2016/7/31 7:03	57				
1630119	2016/7/31 6:10	2016/7/31 7:04	53				
1630071	2016/7/31 8:07	2016/7/31 8:40	33				
1630076	2016/7/31 8:46	2016/7/31 9:27	40				
1630067	2016/7/31 8:53	2016/7/31 9:33	39				
1630075	2016/7/31 8:55	2016/7/31 9:33	37				
1630069	2016/7/31 8:59	2016/7/31 9:41	41				
1630051	2016/7/31 9:57	2016/7/31 10:44	47				
1630077	2016/7/31 12:08	2016/7/31 13:41	93				

富士宮16年8月11日

ID	胸突き山荘出発時刻	山頂直下到着時刻	所要時間[分]	胸突き山荘出発時刻	サンプル数	平均値[分]	中央値[分]
1640002	2016/8/11 9:54	2016/8/11 10:19	25	0:00 ~ 1:00	0	-	-
1640006	2016/8/11 11:28	2016/8/11 12:04	35	1:00 ~ 2:00	0	-	-
1640008	2016/8/11 11:29	2016/8/11 11:55	25	2:00 ~ 3:00	0	-	-
1640010	2016/8/11 11:30	2016/8/11 12:06	35	3:00 ~ 4:00	0	-	-
1640007	2016/8/11 11:43	2016/8/11 12:22	38	4:00 ~ 5:00	0	-	-
1640001	2016/8/11 11:56	2016/8/11 12:28	31	5:00 ~ 6:00	0	-	-
1640004	2016/8/11 11:56	2016/8/11 12:31	35	6:00 ~ 7:00	0	-	-
1640019	2016/8/11 12:12	2016/8/11 12:47	35	7:00 ~ 8:00	0	-	-
1640003	2016/8/11 12:41	2016/8/11 13:06	25	8:00 ~ 9:00	0	-	-
1640018	2016/8/11 12:49	2016/8/11 13:24	35	9:00 ~ 10:00	1	25	25
1640020	2016/8/11 13:04	2016/8/11 13:25	21	10:00 ~ 11:00	0	-	-
1640011	2016/8/11 13:26	2016/8/11 14:16	49	11:00 ~ 12:00	6	33	35
1640005	2016/8/11 13:31	2016/8/11 14:04	33	12:00 ~ 13:00	3	31	35
1640016	2016/8/11 13:49	2016/8/11 14:27	37	13:00 ~ 14:00	4	35	35
1640012	2016/8/11 14:06	2016/8/11 14:40	34	14:00 ~ 15:00	7	34	31
1640028	2016/8/11 14:24	2016/8/11 14:54	30	15:00 ~ 16:00	6	41	39
1640026	2016/8/11 14:34	2016/8/11 15:13	39	16:00 ~ 17:00	1	48	48
1640022	2016/8/11 14:45	2016/8/11 15:28	43	17:00 ~ 18:00	1	61	61
1640015	2016/8/11 14:46	2016/8/11 15:17	31	18:00 ~ 19:00	1	53	53
1640033	2016/8/11 14:56	2016/8/11 15:22	26	19:00 ~ 20:00	0	-	-
1640036	2016/8/11 15:20	2016/8/11 15:50	30	20:00 ~ 21:00	0	-	-
1640023	2016/8/11 15:27	2016/8/11 16:11	44	21:00 ~ 22:00	0	-	-
1640013	2016/8/11 15:31	2016/8/11 16:38	66	22:00 ~ 23:00	0	-	-
1640025	2016/8/11 15:39	2016/8/11 16:24	44	23:00 ~ 0:00	0	-	-
1640042	2016/8/11 15:44	2016/8/11 16:14	29	11:00 ~ 15:00	20	33	34
1640040	2016/8/11 15:52	2016/8/11 16:27	35				
1640038	2016/8/11 16:31	2016/8/11 17:20	48				
1640035	2016/8/11 17:59	2016/8/11 19:00	61				
1640031	2016/8/11 18:08	2016/8/11 19:02	53				

富士宮16年8月12日

ID	胸突き山荘出発時刻	山頂直下到着時刻	所要時間[分]	胸突き山荘出発時刻	サンプル数	平均値[分]	中央値[分]
1640094	2016/8/12 1:31	2016/8/12 2:26	54	0:00 ~ 1:00	0	-	-
1640091	2016/8/12 1:36	2016/8/12 2:06	30	1:00 ~ 2:00	2	42	42
1640092	2016/8/12 2:01	2016/8/12 4:17	135	2:00 ~ 3:00	15	86	53
1640090	2016/8/12 2:14	2016/8/12 3:06	51	3:00 ~ 4:00	20	58	48
1640099	2016/8/12 2:22	2016/8/12 6:23	241	4:00 ~ 5:00	4	60	63
1640083	2016/8/12 2:39	2016/8/12 3:27	47	5:00 ~ 6:00	3	69	49
1640104	2016/8/12 2:40	2016/8/12 3:38	57	6:00 ~ 7:00	8	64	00
1640046	2016/8/12 2:43	2016/8/12 3:21	38	7:00 ~ 8:00	3	84	00
1640078	2016/8/12 2:46	2016/8/12 3:31	45	8:00 ~ 9:00	4	47	43
1640101	2016/8/12 2:53	2016/8/12 3:52	59	9:00 ~ 10:00	3	46	32
1640087	2016/8/12 2:53	2016/8/12 3:47	54	10:00 ~ 11:00	0	-	-
1640098	2016/8/12 2:54	2016/8/12 7:56	301	11:00 ~ 12:00	2	66	33
1640056	2016/8/12 2:56	2016/8/12 3:44	48	12:00 ~ 13:00	0	-	-
1640017	2016/8/12 2:56	2016/8/12 4:01	64	13:00 ~ 14:00	0	-	-
1640057	2016/8/12 2:56	2016/8/12 3:50	53	14:00 ~ 15:00	0	-	-
1640037	2016/8/12 2:57	2016/8/12 3:45	48	15:00 ~ 16:00	0	-	-
1640049	2016/8/12 2:59	2016/8/12 3:51	52	16:00 ~ 17:00	0	-	-
1640052	2016/8/12 3:00	2016/8/12 3:49	48	17:00 ~ 18:00	0	-	-
1640027	2016/8/12 3:04	2016/8/12 4:12	67	18:00 ~ 19:00	0	-	-
1640066	2016/8/12 3:05	2016/8/12 4:06	60	19:00 ~ 20:00	0	-	-
1640085	2016/8/12 3:09	2016/8/12 4:12	63	20:00 ~ 21:00	0	-	-
1640084	2016/8/12 3:13	2016/8/12 4:06	53	21:00 ~ 22:00	0	-	-
1640053	2016/8/12 3:14	2016/8/12 3:59	45	22:00 ~ 23:00	0	-	-
1640073	2016/8/12 3:16	2016/8/12 4:05	48	23:00 ~ 0:00	0	-	-
1640069	2016/8/12 3:20	2016/8/12 4:06	46	11:00 ~ 15:00	2	66	33
1640065	2016/8/12 3:22	2016/8/12 4:13	51				
1640108	2016/8/12 3:30	2016/8/12 4:31	61				
1640097	2016/8/12 3:37	2016/8/12 4:21	44				
1640029	2016/8/12 3:38	2016/8/12 4:21	43				
1640079	2016/8/12 3:49	2016/8/12 4:38	49				
1640080	2016/8/12 3:49	2016/8/12 4:39	49				
1640116	2016/8/12 3:55	2016/8/12 4:44	48				
1640106	2016/8/12 3:56	2016/8/12 4:45	48				
1640111	2016/8/12 3:56	2016/8/12 4:42	45				
1640072	2016/8/12 3:59	2016/8/12 4:46	47				
1640103	2016/8/12 4:02	2016/8/12 5:23	81				
1640107	2016/8/12 4:04	2016/8/12 4:49	44				
1640063	2016/8/12 4:18	2016/8/12 4:47	29				
1640114	2016/8/12 4:38	2016/8/12 6:03	84				
1640105	2016/8/12 5:08	2016/8/12 5:58	49				
1640014	2016/8/12 5:11	2016/8/12 5:52	40				
1640117	2016/8/12 6:13	2016/8/12 6:58	45				
1640064	2016/8/12 6:21	2016/8/12 7:29	68				
1640112	2016/8/12 6:22	2016/8/12 7:42	80				
1640115	2016/8/12 7:27	2016/8/12 8:52	84				
1640024	2016/8/12 8:21	2016/8/12 9:10	49				
1640044	2016/8/12 8:36	2016/8/12 9:31	55				
1640071	2016/8/12 8:38	2016/8/12 9:16	38				
1640089	2016/8/12 9:12	2016/8/12 9:44	32				
1640059	2016/8/12 9:47	2016/8/12 10:47	59				
1640118	2016/8/12 11:14	2016/8/12 12:21	66				

富士宮16年8月20日

ID	胸突き山荘出発時刻	山頂直下到着時刻	所要時間[分]	胸突き山荘出発時刻	サンプル数	平均値[分]	中央値[分]
1650002	2016/8/20 13:33	2016/8/20 14:10	37	0:00 ~ 1:00	0	-	-
1650006	2016/8/20 12:29	2016/8/20 12:59	29	1:00 ~ 2:00	0	-	-
1650007	2016/8/20 10:46	2016/8/20 11:14	28	2:00 ~ 3:00	0	-	-
1650008	2016/8/20 11:11	2016/8/20 12:24	73	3:00 ~ 4:00	0	-	-
1650009	2016/8/20 11:52	2016/8/20 12:13	21	4:00 ~ 5:00	0	-	-
1650012	2016/8/20 13:47	2016/8/20 14:29	41	5:00 ~ 6:00	0	-	-
1650015	2016/8/20 14:25	2016/8/20 15:30	65	6:00 ~ 7:00	0	-	-
1650019	2016/8/20 12:08	2016/8/20 12:29	20	7:00 ~ 8:00	0	-	-
1650031	2016/8/20 15:05	2016/8/20 15:40	35	8:00 ~ 9:00	0	-	-
				9:00 ~ 10:00	0	-	-
				10:00 ~ 11:00	1	28	28
				11:00 ~ 12:00	2	47	47
				12:00 ~ 13:00	2	25	25
				13:00 ~ 14:00	2	39	39
				14:00 ~ 15:00	1	65	65
				15:00 ~ 16:00	1	35	35
				16:00 ~ 17:00	0	-	-
				17:00 ~ 18:00	0	-	-
				18:00 ~ 19:00	0	-	-
				19:00 ~ 20:00	0	-	-
				20:00 ~ 21:00	0	-	-
				21:00 ~ 22:00	0	-	-
				22:00 ~ 23:00	0	-	-
				23:00 ~ 0:00	0	-	-
				11:00 ~ 15:00	7	41	37

富士宮16年8月21日

ID	胸突き山荘出発時刻	山頂直下到着時刻	所要時間[分]	胸突き山荘出発時刻	サンプル数	平均値[分]	中央値[分]
1650095	2016/8/21 1:53	2016/8/21 2:34	41	0:00 ~ 1:00	1	263	263
1650092	2016/8/21 2:02	2016/8/21 2:47	44	1:00 ~ 2:00	1	41	41
1650091	2016/8/21 2:20	2016/8/21 3:04	44	2:00 ~ 3:00	10	45	44
1650087	2016/8/21 2:29	2016/8/21 3:18	49	3:00 ~ 4:00	22	62	51
1650062	2016/8/21 2:31	2016/8/21 3:09	37	4:00 ~ 5:00	18	77	52
1650049	2016/8/21 2:46	2016/8/21 3:28	41	5:00 ~ 6:00	1	31	31
1650099	2016/8/21 2:51	2016/8/21 3:43	52	6:00 ~ 7:00	3	45	37
1650093	2016/8/21 2:52	2016/8/21 3:50	57	7:00 ~ 8:00	3	50	55
1650118	2016/8/21 2:54	2016/8/21 3:26	32	8:00 ~ 9:00	3	43	41
1650045	2016/8/21 2:55	2016/8/21 3:41	45	9:00 ~ 10:00	2	172	86
1650065	2016/8/21 2:56	2016/8/21 3:41	44	10:00 ~ 11:00	0	-	-
1650084	2016/8/21 3:01	2016/8/21 3:39	38	11:00 ~ 12:00	0	-	-
1650098	2016/8/21 3:01	2016/8/21 3:47	45	12:00 ~ 13:00	1	67	67
1650100	2016/8/21 3:01	2016/8/21 3:40	38	13:00 ~ 14:00	0	-	-
1650109	2016/8/21 3:02	2016/8/21 3:39	36	14:00 ~ 15:00	0	-	-
1650029	2016/8/21 3:10	2016/8/21 3:52	41	15:00 ~ 16:00	1	-	00
1650101	2016/8/21 3:11	2016/8/21 3:55	44	16:00 ~ 17:00	0	-	-
1650107	2016/8/21 3:15	2016/8/21 3:49	34	17:00 ~ 18:00	0	-	-
1650103	2016/8/21 3:19	2016/8/21 5:36	137	18:00 ~ 19:00	0	-	-
1650113	2016/8/21 3:26	2016/8/21 4:10	44	19:00 ~ 20:00	0	-	-
1650035	2016/8/21 3:28	2016/8/21 4:18	50	20:00 ~ 21:00	0	-	-
1650097	2016/8/21 3:33	2016/8/21 4:09	35	21:00 ~ 22:00	0	-	-
1650085	2016/8/21 3:37	2016/8/21 4:28	51	22:00 ~ 23:00	0	-	-
1650037	2016/8/21 3:42	2016/8/21 4:35	52	23:00 ~ 0:00	0	-	-
1650104	2016/8/21 3:47	2016/8/21 4:50	62	11:00 ~ 15:00	1	67	67
1650106	2016/8/21 3:47	2016/8/21 4:50	62				
1650102	2016/8/21 3:48	2016/8/21 4:45	56				
1650073	2016/8/21 3:49	2016/8/21 4:42	53				
1650051	2016/8/21 3:50	2016/8/21 4:43	52				
1650111	2016/8/21 3:53	2016/8/21 7:16	202				
1650112	2016/8/21 3:59	2016/8/21 4:51	52				
1650108	2016/8/21 3:59	2016/8/21 4:54	54				
1650047	2016/8/21 4:04	2016/8/21 4:51	47				
1650076	2016/8/21 4:04	2016/8/21 4:51	46				
1650071	2016/8/21 4:08	2016/8/21 4:58	49				
1650079	2016/8/21 4:11	2016/8/21 4:58	47				
1650078	2016/8/21 4:11	2016/8/21 5:01	50				
1650080	2016/8/21 4:11	2016/8/21 4:47	35				
1650041	2016/8/21 4:11	2016/8/21 5:35	83				
1650105	2016/8/21 4:12	2016/8/21 5:02	49				
1650048	2016/8/21 4:13	2016/8/21 5:44	91				
1650086	2016/8/21 4:15	2016/8/21 5:38	83				
1650066	2016/8/21 4:16	2016/8/21 5:10	53				
1650070	2016/8/21 4:17	2016/8/21 5:08	50				
1650114	2016/8/21 4:20	2016/8/21 5:18	58				
1650020	2016/8/21 4:24	2016/8/21 5:45	80				
1650116	2016/8/21 4:26	2016/8/21 7:13	166				
1650115	2016/8/21 4:33	2016/8/21 5:14	41				
1650117	2016/8/21 5:19	2016/8/21 5:50	31				
1650119	2016/8/21 6:19	2016/8/21 6:56	37				
1650110	2016/8/21 6:24	2016/8/21 7:38	74				
1650120	2016/8/21 6:34	2016/8/21 7:00	26				
1650039	2016/8/21 7:00	2016/8/21 7:55	55				
1650056	2016/8/21 7:00	2016/8/21 8:01	61				
1650036	2016/8/21 7:11	2016/8/21 7:48	36				
1650054	2016/8/21 8:13	2016/8/21 8:54	41				
1650059	2016/8/21 8:14	2016/8/21 8:54	39				
1650025	2016/8/21 8:15	2016/8/21 9:04	49				
1650064	2016/8/21 12:32	2016/8/21 13:39	67				

富士宮17年8月5日

ID	胸突き山荘出発時刻	山頂直下到着時刻	所要時間[分]	胸突き山荘出発時刻	サンプル数	平均値[分]	中央値[分]
1710046	2017/8/5 2:15	2017/8/5 3:04	48	0:00 ~ 1:00	0	-	-
1710067	2017/8/5 2:34	2017/8/5 3:14	39	1:00 ~ 2:00	0	-	-
1710007	2017/8/5 2:52	2017/8/5 3:52	59	2:00 ~ 3:00	5	46	48
1710058	2017/8/5 2:56	2017/8/5 3:47	51	3:00 ~ 4:00	17	49	48
1710006	2017/8/5 2:58	2017/8/5 3:33	35	4:00 ~ 5:00	3	69	71
1710061	2017/8/5 3:00	2017/8/5 3:44	44	5:00 ~ 6:00	5	49	43
1710040	2017/8/5 3:00	2017/8/5 3:47	47	6:00 ~ 7:00	6	47	00
1710004	2017/8/5 3:03	2017/8/5 3:51	48	7:00 ~ 8:00	9	42	38
1710072	2017/8/5 3:05	2017/8/5 3:55	50	8:00 ~ 9:00	2	51	51
1710001	2017/8/5 3:10	2017/8/5 3:59	48	9:00 ~ 10:00	3	38	28
1710011	2017/8/5 3:11	2017/8/5 3:59	48	10:00 ~ 11:00	1	70	70
1710013	2017/8/5 3:15	2017/8/5 4:03	47	11:00 ~ 12:00	0	-	-
1710009	2017/8/5 3:16	2017/8/5 4:04	47	12:00 ~ 13:00	0	-	-
1710049	2017/8/5 3:29	2017/8/5 4:17	47	13:00 ~ 14:00	2	-	00
1710031	2017/8/5 3:33	2017/8/5 4:23	49	14:00 ~ 15:00	2	40	40
1710048	2017/8/5 3:33	2017/8/5 4:28	54	15:00 ~ 16:00	2	39	39
1710052	2017/8/5 3:34	2017/8/5 4:28	53	16:00 ~ 17:00	1	43	43
1710055	2017/8/5 3:35	2017/8/5 4:26	51	17:00 ~ 18:00	0	-	-
1710042	2017/8/5 3:37	2017/8/5 4:29	51	18:00 ~ 19:00	0	-	-
1710041	2017/8/5 3:43	2017/8/5 4:32	48	19:00 ~ 20:00	0	-	-
1710019	2017/8/5 3:47	2017/8/5 4:38	51	20:00 ~ 21:00	0	-	-
1710030	2017/8/5 3:48	2017/8/5 4:43	54	21:00 ~ 22:00	0	-	-
1710005	2017/8/5 4:03	2017/8/5 5:15	71	22:00 ~ 23:00	0	-	-
1710012	2017/8/5 4:35	2017/8/5 5:27	51	23:00 ~ 0:00	0	-	-
1710022	2017/8/5 4:54	2017/8/5 6:19	85	11:00 ~ 15:00	4	40	16
1710069	2017/8/5 5:11	2017/8/5 6:03	52				
1710070	2017/8/5 5:13	2017/8/5 6:04	51				
1710064	2017/8/5 5:46	2017/8/5 6:30	43				
1710057	2017/8/5 6:07	2017/8/5 7:04	57				
1710068	2017/8/5 6:33	2017/8/5 7:12	38				
1710024	2017/8/5 7:02	2017/8/5 7:45	43				
1710026	2017/8/5 7:07	2017/8/5 7:46	38				
1710043	2017/8/5 7:12	2017/8/5 7:53	40				
1710053	2017/8/5 7:33	2017/8/5 8:03	30				
1710054	2017/8/5 7:36	2017/8/5 8:35	58				
1710025	2017/8/5 7:45	2017/8/5 8:31	45				
1710028	2017/8/5 8:28	2017/8/5 9:33	64				
1710062	2017/8/5 8:35	2017/8/5 9:13	38				
1710037	2017/8/5 9:28	2017/8/5 10:17	49				
1710017	2017/8/5 9:29	2017/8/5 9:58	28				
1710038	2017/8/5 10:12	2017/8/5 11:22	70				
1710093	2017/8/5 14:29	2017/8/5 15:16	46				
1710101	2017/8/5 14:52	2017/8/5 15:26	33				
1710081	2017/8/5 15:28	2017/8/5 16:08	39				
1710088	2017/8/5 15:37	2017/8/5 16:16	38				
1710099	2017/8/5 16:04	2017/8/5 16:48	43				

富士宮17年8月6日

ID	胸突き山荘出発時刻	山頂直下到着時刻	所要時間[分]	胸突き山荘出発時刻	サンプル数	平均値[分]	中央値[分]
1710118	2017/8/6 2:02	2017/8/6 2:46	44	0:00 ~ 1:00	0	-	-
1710083	2017/8/6 2:08	2017/8/6 6:12	244	1:00 ~ 2:00	0	-	-
1710131	2017/8/6 2:13	2017/8/6 2:53	39	2:00 ~ 3:00	10	106	54
1710119	2017/8/6 2:15	2017/8/6 7:34	318	3:00 ~ 4:00	12	72	52
1710141	2017/8/6 2:24	2017/8/6 3:24	60	4:00 ~ 5:00	4	56	43
1710098	2017/8/6 2:36	2017/8/6 3:19	43	5:00 ~ 6:00	4	76	26
1710102	2017/8/6 2:39	2017/8/6 3:37	58	6:00 ~ 7:00	3	43	43
1710129	2017/8/6 2:42	2017/8/6 5:22	159	7:00 ~ 8:00	4	92	22
1710142	2017/8/6 2:44	2017/8/6 3:36	51	8:00 ~ 9:00	2	42	42
1710107	2017/8/6 2:59	2017/8/6 3:44	45	9:00 ~ 10:00	1	65	65
1710100	2017/8/6 3:01	2017/8/6 3:59	57	10:00 ~ 11:00	0	-	-
1710136	2017/8/6 3:04	2017/8/6 5:06	122	11:00 ~ 12:00	1	38	38
1710145	2017/8/6 3:20	2017/8/6 4:01	40	12:00 ~ 13:00	0	-	-
1710108	2017/8/6 3:24	2017/8/6 4:08	43	13:00 ~ 14:00	0	-	-
1710097	2017/8/6 3:26	2017/8/6 6:17	170	14:00 ~ 15:00	0	-	-
1710106	2017/8/6 3:29	2017/8/6 4:28	58	15:00 ~ 16:00	0	-	-
1710109	2017/8/6 3:32	2017/8/6 4:28	55	16:00 ~ 17:00	0	-	-
1710127	2017/8/6 3:44	2017/8/6 4:32	47	17:00 ~ 18:00	0	-	-
1710138	2017/8/6 3:49	2017/8/6 6:04	134	18:00 ~ 19:00	0	-	-
1710110	2017/8/6 3:50	2017/8/6 4:39	49	19:00 ~ 20:00	0	-	-
1710112	2017/8/6 3:50	2017/8/6 4:35	44	20:00 ~ 21:00	0	-	-
1710146	2017/8/6 3:52	2017/8/6 4:35	43	21:00 ~ 22:00	0	-	-
1710137	2017/8/6 4:00	2017/8/6 4:43	43	22:00 ~ 23:00	0	-	-
1710126	2017/8/6 4:04	2017/8/6 4:44	39	23:00 ~ 0:00	0	-	-
1710147	2017/8/6 4:08	2017/8/6 4:50	42	11:00 ~ 15:00	1	38	38
1710120	2017/8/6 4:14	2017/8/6 5:55	101				
1710143	2017/8/6 5:01	2017/8/6 6:42	100				
1710125	2017/8/6 5:23	2017/8/6 6:16	52				
1710121	2017/8/6 6:45	2017/8/6 7:27	42				
1710134	2017/8/6 6:49	2017/8/6 7:32	43				
1710113	2017/8/6 6:50	2017/8/6 7:35	45				
1710103	2017/8/6 7:23	2017/8/6 8:08	45				
1710095	2017/8/6 7:35	2017/8/6 9:56	140				
1710140	2017/8/6 8:40	2017/8/6 9:17	37				
1710133	2017/8/6 8:46	2017/8/6 9:33	47				
1710139	2017/8/6 9:39	2017/8/6 10:44	65				
1710144	2017/8/6 11:51	2017/8/6 12:29	38				

富士宮17年8月11日

ID	胸突き山荘出発時刻	山頂直下到着時刻	所要時間[分]	胸突き山荘出発時刻	サンプル数	平均値[分]	中央値[分]
1720009	2017/8/11 14:17	2017/8/11 14:43	26	0:00 ~ 1:00	0	-	-
1720011	2017/8/11 15:22	2017/8/11 15:45	23	1:00 ~ 2:00	0	-	-
1720017	2017/8/11 15:42	2017/8/11 16:07	24	2:00 ~ 3:00	0	-	-
1720020	2017/8/11 16:16	2017/8/11 16:58	42	3:00 ~ 4:00	0	-	-
1720033	2017/8/11 16:19	2017/8/11 16:50	30	4:00 ~ 5:00	0	-	-
1720003	2017/8/11 16:21	2017/8/11 17:48	87	5:00 ~ 6:00	0	-	-
1720006	2017/8/11 17:01	2017/8/11 17:48	47	6:00 ~ 7:00	0	-	-
				7:00 ~ 8:00	0	-	-
				8:00 ~ 9:00	0	-	-
				9:00 ~ 10:00	0	-	-
				10:00 ~ 11:00	0	-	-
				11:00 ~ 12:00	0	-	-
				12:00 ~ 13:00	0	-	-
				13:00 ~ 14:00	0	-	-
				14:00 ~ 15:00	1	26	26
				15:00 ~ 16:00	2	23	23
				16:00 ~ 17:00	3	53	42
				17:00 ~ 18:00	1	47	47
				18:00 ~ 19:00	0	-	-
				19:00 ~ 20:00	0	-	-
				20:00 ~ 21:00	0	-	-
				21:00 ~ 22:00	0	-	-
				22:00 ~ 23:00	0	-	-
				23:00 ~ 0:00	0	-	-
				11:00 ~ 15:00	1	26	26

富士宮17年8月12日

ID	胸突き山荘出発時刻	山頂直下到着時刻	所要時間[分]	胸突き山荘出発時刻	サンプル数	平均値[分]	中央値[分]
1720059	2017/8/12 2:10	2017/8/12 2:52	42	0:00 ~ 1:00	0	-	-
1720076	2017/8/12 2:25	2017/8/12 3:08	42	1:00 ~ 2:00	0	-	-
1720026	2017/8/12 2:54	2017/8/12 4:07	72	2:00 ~ 3:00	3	52	42
1720063	2017/8/12 3:31	2017/8/12 4:05	33	3:00 ~ 4:00	6	42	44
1720064	2017/8/12 3:31	2017/8/12 4:05	34	4:00 ~ 5:00	6	36	35
1720044	2017/8/12 3:48	2017/8/12 4:40	51	5:00 ~ 6:00	14	43	36
1720081	2017/8/12 3:51	2017/8/12 4:38	47	6:00 ~ 7:00	8	70	47
1720058	2017/8/12 3:52	2017/8/12 4:35	43	7:00 ~ 8:00	4	65	24
1720082	2017/8/12 3:52	2017/8/12 4:38	46	8:00 ~ 9:00	5	70	33
1720066	2017/8/12 4:03	2017/8/12 4:48	45	9:00 ~ 10:00	1	28	28
1720049	2017/8/12 4:19	2017/8/12 4:46	27	10:00 ~ 11:00	1	51	51
1720057	2017/8/12 4:27	2017/8/12 4:50	22	11:00 ~ 12:00	1	58	58
1720045	2017/8/12 4:33	2017/8/12 5:08	34	12:00 ~ 13:00	0	-	-
1720012	2017/8/12 4:53	2017/8/12 5:44	51	13:00 ~ 14:00	0	-	-
1720073	2017/8/12 4:56	2017/8/12 5:33	37	14:00 ~ 15:00	0	-	-
1720016	2017/8/12 5:03	2017/8/12 7:04	121	15:00 ~ 16:00	0	-	-
1720017	2017/8/12 5:06	2017/8/12 5:31	25	16:00 ~ 17:00	2	35	35
1720075	2017/8/12 5:15	2017/8/12 5:52	37	17:00 ~ 18:00	0	-	-
1720070	2017/8/12 5:19	2017/8/12 5:46	27	18:00 ~ 19:00	0	-	-
1720054	2017/8/12 5:20	2017/8/12 6:03	42	19:00 ~ 20:00	0	-	-
1720061	2017/8/12 5:22	2017/8/12 5:58	35	20:00 ~ 21:00	0	-	-
1720032	2017/8/12 5:26	2017/8/12 6:19	53	21:00 ~ 22:00	0	-	-
1720042	2017/8/12 5:28	2017/8/12 6:24	56	22:00 ~ 23:00	0	-	-
1720003	2017/8/12 5:40	2017/8/12 5:40	00	23:00 ~ 0:00	0	-	-
1720002	2017/8/12 5:40	2017/8/12 6:13	33	11:00 ~ 15:00	1	58	58
1720027	2017/8/12 5:43	2017/8/12 6:39	56				
1720015	2017/8/12 5:43	2017/8/12 6:39	55				
1720021	2017/8/12 5:49	2017/8/12 6:25	36				
1720083	2017/8/12 5:50	2017/8/12 6:14	24				
1720079	2017/8/12 6:05	2017/8/12 6:58	53				
1720007	2017/8/12 6:14	2017/8/12 7:11	57				
1720052	2017/8/12 6:14	2017/8/12 7:50	95				
1720028	2017/8/12 6:15	2017/8/12 6:56	40				
1720072	2017/8/12 6:31	2017/8/12 7:10	39				
1720013	2017/8/12 6:43	2017/8/12 9:34	171				
1720022	2017/8/12 6:58	2017/8/12 7:34	36				
1720055	2017/8/12 7:04	2017/8/12 8:26	81				
1720039	2017/8/12 7:27	2017/8/12 8:16	49				
1720024	2017/8/12 8:11	2017/8/12 8:45	33				
1720051	2017/8/12 8:44	2017/8/12 10:25	101				
1720056	2017/8/12 8:52	2017/8/12 10:07	75				
1720023	2017/8/12 9:35	2017/8/12 10:03	28				
1720080	2017/8/12 10:31	2017/8/12 11:23	51				
1720074	2017/8/12 11:50	2017/8/12 12:48	58				
1720108	2017/8/12 16:04	2017/8/12 16:36	32				
1720097	2017/8/12 16:43	2017/8/12 17:21	38				

富士宮17年8月13日

ID	胸突き山荘出発時刻	山頂直下到着時刻	所要時間[分]	胸突き山荘出発時刻	サンプル数	平均値[分]	中央値[分]
1720098	2017/8/13 0:21	2017/8/13 2:44	142	0:00 ~ 1:00	2	86	86
1720137	2017/8/13 0:57	2017/8/13 1:28	30	1:00 ~ 2:00	3	43	43
1720131	2017/8/13 1:30	2017/8/13 2:19	48	2:00 ~ 3:00	14	46	46
1720102	2017/8/13 1:43	2017/8/13 2:23	39	3:00 ~ 4:00	16	65	52
1720086	2017/8/13 1:58	2017/8/13 2:41	43	4:00 ~ 5:00	4	45	47
1720120	2017/8/13 2:07	2017/8/13 3:00	52	5:00 ~ 6:00	4	60	57
1720087	2017/8/13 2:10	2017/8/13 2:47	36	6:00 ~ 7:00	2	37	37
1720169	2017/8/13 2:12	2017/8/13 3:02	49	7:00 ~ 8:00	5	57	47
1720085	2017/8/13 2:18	2017/8/13 2:50	31	8:00 ~ 9:00	4	47	44
1720139	2017/8/13 2:20	2017/8/13 3:15	55	9:00 ~ 10:00	3	89	70
1720164	2017/8/13 2:29	2017/8/13 3:19	49	10:00 ~ 11:00	2	38	38
1720156	2017/8/13 2:35	2017/8/13 3:17	42	11:00 ~ 12:00	0	-	-
1720151	2017/8/13 2:35	2017/8/13 3:19	43	12:00 ~ 13:00	0	-	-
1720149	2017/8/13 2:37	2017/8/13 3:18	40	13:00 ~ 14:00	0	-	-
1720130	2017/8/13 2:40	2017/8/13 3:24	44	14:00 ~ 15:00	0	-	-
1720152	2017/8/13 2:43	2017/8/13 3:40	57	15:00 ~ 16:00	0	-	-
1720125	2017/8/13 2:44	2017/8/13 3:39	54	16:00 ~ 17:00	0	-	-
1720132	2017/8/13 2:46	2017/8/13 3:41	54	17:00 ~ 18:00	0	-	-
1720150	2017/8/13 2:47	2017/8/13 3:25	37	18:00 ~ 19:00	0	-	-
1720133	2017/8/13 3:01	2017/8/13 3:44	43	19:00 ~ 20:00	0	-	-
1720167	2017/8/13 3:04	2017/8/13 3:59	55	20:00 ~ 21:00	0	-	-
1720147	2017/8/13 3:06	2017/8/13 6:53	227	21:00 ~ 22:00	0	-	-
1720136	2017/8/13 3:07	2017/8/13 3:55	47	22:00 ~ 23:00	0	-	-
1720089	2017/8/13 3:09	2017/8/13 3:58	48	23:00 ~ 0:00	0	-	-
1720163	2017/8/13 3:13	2017/8/13 4:16	63	11:00 ~ 15:00	0	-	-
1720103	2017/8/13 3:18	2017/8/13 4:09	50				
1720144	2017/8/13 3:20	2017/8/13 4:18	58				
1720142	2017/8/13 3:29	2017/8/13 4:22	53				
1720158	2017/8/13 3:30	2017/8/13 5:01	90				
1720109	2017/8/13 3:38	2017/8/13 4:39	61				
1720118	2017/8/13 3:39	2017/8/13 4:32	52				
1720101	2017/8/13 3:39	2017/8/13 4:31	52				
1720094	2017/8/13 3:44	2017/8/13 4:35	51				
1720111	2017/8/13 3:44	2017/8/13 4:32	47				
1720141	2017/8/13 3:51	2017/8/13 4:32	41				
1720092	2017/8/13 4:09	2017/8/13 4:47	37				
1720161	2017/8/13 4:36	2017/8/13 5:33	56				
1720095	2017/8/13 4:53	2017/8/13 5:23	29				
1720159	2017/8/13 4:57	2017/8/13 5:55	57				
1720100	2017/8/13 5:01	2017/8/13 5:37	36				
1720170	2017/8/13 5:21	2017/8/13 6:09	47				
1720119	2017/8/13 5:25	2017/8/13 6:32	67				
1720153	2017/8/13 5:37	2017/8/13 7:07	89				
1720099	2017/8/13 6:22	2017/8/13 6:55	32				
1720143	2017/8/13 6:27	2017/8/13 7:10	43				
1720123	2017/8/13 7:08	2017/8/13 7:48	39				
1720106	2017/8/13 7:18	2017/8/13 8:05	47				
1720145	2017/8/13 7:19	2017/8/13 8:27	67				
1720146	2017/8/13 7:53	2017/8/13 9:08	74				
1720105	2017/8/13 8:16	2017/8/13 8:54	37				
1720165	2017/8/13 8:25	2017/8/13 9:09	44				
1720121	2017/8/13 8:29	2017/8/13 9:33	63				
1720124	2017/8/13 8:30	2017/8/13 9:14	44				
1720168	2017/8/13 9:13	2017/8/13 10:23	70				
1720162	2017/8/13 9:19	2017/8/13 12:00	160				
1720110	2017/8/13 9:57	2017/8/13 10:35	37				
1720166	2017/8/13 10:02	2017/8/13 10:29	27				
1720171	2017/8/13 10:03	2017/8/13 10:52	49				

(5) 登山者意識に係るデータ

1. 調査主体

静岡県 富士山世界遺産課 / 山梨県 世界遺産富士山課

2. 調査手法

4つの登山道(吉田ルート、須走ルート、御殿場ルート及び富士宮ルート)の5合目において、富士登山を終えた下山者を対象にアンケート調査を実施、設定された指標項目の値を2015年より継続的にモニタリング。

2015、2016年については、調査員の聴き取りによる【現地回収方式】にて実施、2017年については翌年以降の継続運用を念頭に、複数手法での同時実施をおこなった。

- 2015年 : 現地聴き取り調査
- 2016年 : 現地聴き取り調査
- 2017年 : 現地聴き取り調査、後日回収調査、モバイル回答調査※
- 2018年以降 : モバイル回答調査による実施を想定

※ 2017年は調査方法の移行にあたっての妥当性を検証するため、下山者本人が自身のモバイル機器でアンケートサイトにアクセスして回答する【モバイル回答調査】に加えて、従来の【現地聴き取り調査】および調査票・封筒の手渡しによる【後日回収調査】(下山者本人が回答後に投函)を同時に実施した。

3. 調査対象

富士登山を終えた下山者で大人の男女 (ただし山頂到達を途中断念した者も含む)

4. 調査項目

- ① 山小屋で休息してから山頂で御来光を拝む登山者の割合
- ② 山麓の神社や湖などを巡ったのちに富士登山をする文化的伝統を知っている登山者の割合
- ③ 富士山に「神聖さ」を感じた登山者の割合
- ④ 登山道や山頂付近でゴミをよく見かけた登山者の割合 (2015年は計測なし)
- ⑤ 山小屋やトイレなどの登山者への支援施設に不満を感じた登山者の割合

5. 回収サンプル/調査期間

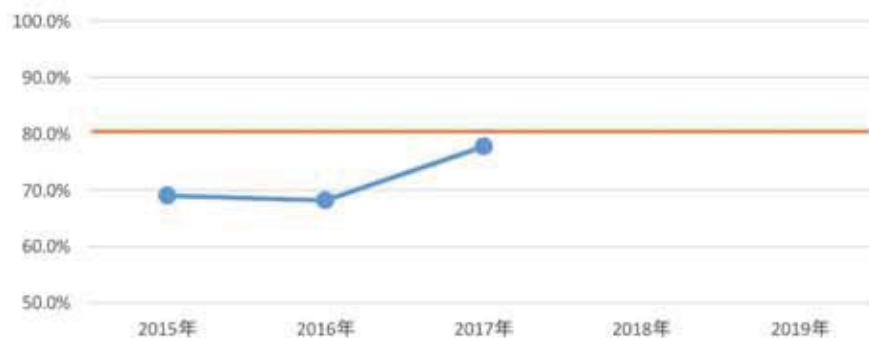
- 2015年 : 2812 sample / 10日間
- 2016年 : 3130 sample / 10日間
- 2017年 : 2563 sample / 6日間

6. 備考

調査期間は、開山期間のうち7月および8月、混雑時期(夏休み中の週末や連休時 等)および比較的空いている時期(平日やお盆過ぎ 等)が概ね同日数となるように設定。

① 伝統的な登拝の登山形態と同様に、山小屋で休息してから山頂で御来光を拝む登山者の割合

	2015年	2016年	2017年	2018年	2019年	目標値
指標値	69.0%	68.2%	77.7%			80%以上



指標推移

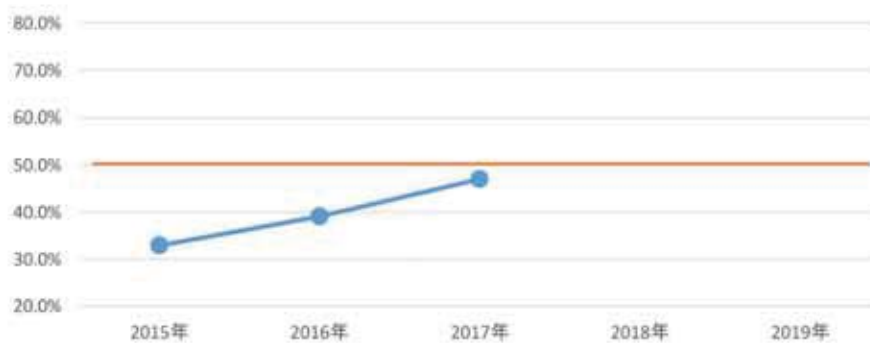
		吉田口	須走口	御殿場口	富士宮口	計
2015	第1回	85.1%	45.5%	60.0%	63.6%	71.2%
	第2回	73.8%	45.0%	66.7%	70.3%	69.8%
	第3回	84.8%	69.2%	57.1%	57.5%	66.9%
	第4回	75.8%	57.1%	40.0%	64.1%	66.6%
	第5回	84.6%	54.5%	52.9%	51.3%	72.4%
	計	80.1%	56.5%	51.9%	60.7%	69.0%
2016	第1回	83.2%	63.2%	52.0%	60.0%	68.3%
	第2回	77.6%	80.0%	100.0%	75.0%	78.6%
	第3回	78.4%	43.5%	43.8%	62.2%	63.3%
	第4回	80.1%	44.3%	58.1%	70.9%	67.3%
	第5回	83.5%	65.2%	56.0%	60.9%	71.5%
	計	80.9%	54.2%	53.4%	63.4%	68.2%
2017	第1回	88.0%	48.8%	70.4%	74.8%	77.3%
	第2回	90.9%	60.0%	50.0%	71.4%	78.9%
	第3回	95.2%	100.0%	80.0%	88.9%	92.3%
	第4回	89.4%	25.0%	90.0%	84.4%	84.9%
	第5回	88.4%	60.0%	68.9%	71.4%	77.4%
	第6回	84.2%	54.5%	55.0%	74.8%	74.7%
	計	87.5%	55.1%	68.8%	75.1%	77.7%



指標推移

② 山麓の神社や湖などを巡ったのちに富士登山をする文化的伝統を知っている登山者の割合

	2015年	2016年	2017年	2018年	2019年	目標値
指標値	32.9%	39.0%	47.0%			50%以上



指標推移

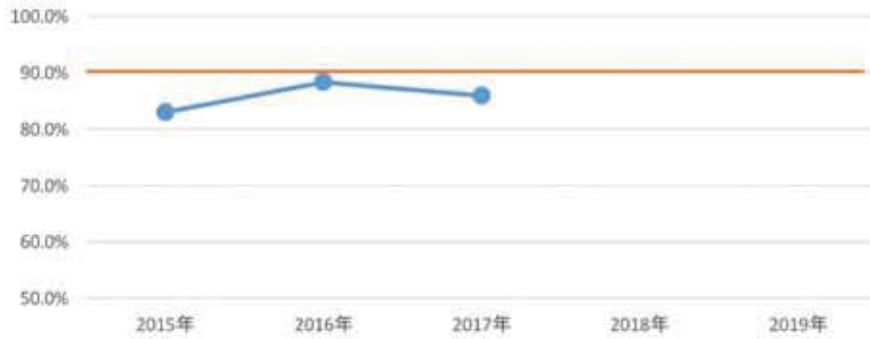
		吉田口	須走口	御殿場口	富士宮口	計
2015	第1回	37.8%	37.8%	33.3%	42.4%	38.5%
	第2回	33.2%	31.7%	28.8%	26.7%	30.4%
	第3回	41.4%	29.3%	30.0%	37.5%	36.7%
	第4回	38.0%	34.2%	37.7%	31.1%	35.1%
	第5回	23.1%	26.8%	19.2%	29.6%	24.9%
	計	33.8%	32.5%	29.5%	32.9%	32.9%
2016	第1回	33.6%	41.7%	44.3%	42.0%	39.3%
	第2回	43.2%	50.0%	35.5%	45.5%	44.3%
	第3回	38.9%	45.8%	44.4%	38.8%	40.8%
	第4回	33.1%	34.6%	33.9%	40.6%	35.6%
	第5回	33.8%	38.4%	41.0%	39.9%	37.2%
	計	36.1%	40.8%	40.3%	41.0%	39.0%
2017	第1回	42.6%	41.9%	46.2%	49.1%	44.8%
	第2回	43.0%	58.5%	50.0%	51.2%	47.9%
	第3回	52.0%	54.5%	60.9%	46.5%	52.2%
	第4回	46.9%	39.1%	33.3%	59.6%	47.5%
	第5回	42.1%	54.6%	42.7%	51.4%	46.9%
	第6回	41.1%	47.3%	44.7%	55.3%	46.4%
	計	43.8%	49.6%	46.1%	51.9%	47.0%



指標推移

③ 富士山に「神聖さ」を感じた登山者の割合

	2015年	2016年	2017年	2018年	2019年	目標値
指標値	83.0%	88.2%	85.9%			90%以上



指標推移

		吉田口	須走口	御殿場口	富士宮口	計
2015	第1回	80.8%	79.7%	85.2%	86.2%	82.0%
	第2回	82.2%	83.8%	78.2%	84.5%	82.9%
	第3回	87.9%	83.8%	77.5%	84.5%	84.9%
	第4回	81.1%	83.5%	76.5%	83.3%	81.9%
	第5回	81.6%	85.7%	88.5%	81.5%	82.8%
	計	82.5%	83.2%	80.9%	83.9%	83.0%
2016	第1回	88.4%	90.7%	85.2%	87.7%	88.4%
	第2回	89.5%	90.4%	90.3%	92.5%	90.8%
	第3回	86.8%	83.2%	88.9%	91.5%	87.7%
	第4回	89.3%	86.6%	85.5%	94.1%	89.6%
	第5回	82.7%	90.2%	85.2%	87.9%	85.8%
	計	87.1%	87.7%	86.7%	90.5%	88.2%
2017	第1回	83.2%	84.9%	84.0%	85.1%	84.1%
	第2回	85.0%	94.3%	81.7%	88.1%	86.5%
	第3回	81.2%	75.8%	78.3%	83.7%	80.6%
	第4回	87.7%	95.7%	81.0%	87.2%	87.8%
	第5回	91.1%	89.7%	74.7%	83.8%	86.7%
	第6回	87.2%	86.8%	86.5%	91.4%	88.3%
	計	86.1%	87.8%	80.9%	86.7%	85.9%



指標推移

④ 登山道や山頂付近でゴミをよく見かけた登山者の割合

	2015年	2016年	2017年	2018年	2019年	目標値
指標値		26.8%	19.6%			15%以下



指標推移

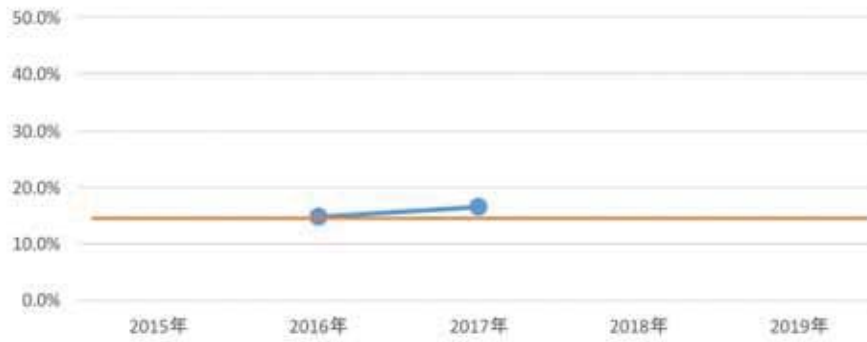
		吉田口	須走口	御殿場口	富士宮口	計
2015	第1回					
	第2回					
	第3回					
	第4回					
	第5回					
	計					
2016	第1回	25.5%	30.5%	19.7%	15.5%	22.7%
	第2回	29.2%	32.7%	6.5%	9.7%	20.8%
	第3回	27.2%	32.9%	14.3%	9.4%	21.7%
	第4回	34.0%	25.7%	14.8%	29.9%	29.0%
	第5回	43.9%	43.8%	29.5%	29.4%	38.0%
	計	32.4%	32.2%	18.1%	18.8%	26.8%
2017	第1回	25.5%	22.6%	19.8%	17.3%	21.9%
	第2回	23.3%	22.6%	11.7%	11.9%	18.6%
	第3回	22.1%	24.2%	13.0%	16.3%	20.6%
	第4回	22.8%	30.4%	4.8%	14.9%	20.2%
	第5回	19.8%	13.0%	22.0%	13.3%	17.1%
	第6回	25.2%	24.2%	15.8%	9.2%	19.8%
	計	23.3%	20.9%	17.0%	13.4%	19.6%

		吉田口	須走口	御殿場口	富士宮口	計
2015	第1回					
	第2回					
	第3回					
	第4回					
	第5回					
	計					
2016	第1回	■	■	■	■	■
	第2回	■	■	■	■	■
	第3回	■	■	■	■	■
	第4回	■	■	■	■	■
	第5回	■	■	■	■	■
	計	■	■	■	■	■
2017	第1回	■	■	■	■	■
	第2回	■	■	■	■	■
	第3回	■	■	■	■	■
	第4回	■	■	■	■	■
	第5回	■	■	■	■	■
	第6回	■	■	■	■	■
	計	■	■	■	■	■

指標推移

⑤ 山小屋やトイレなどの登山者への支援施設に不満を感じた登山者(とても不満)の割合

山小屋	2015年	2016年	2017年	2018年	2019年	目標値
指標値		14.8%	16.5%			15%以下



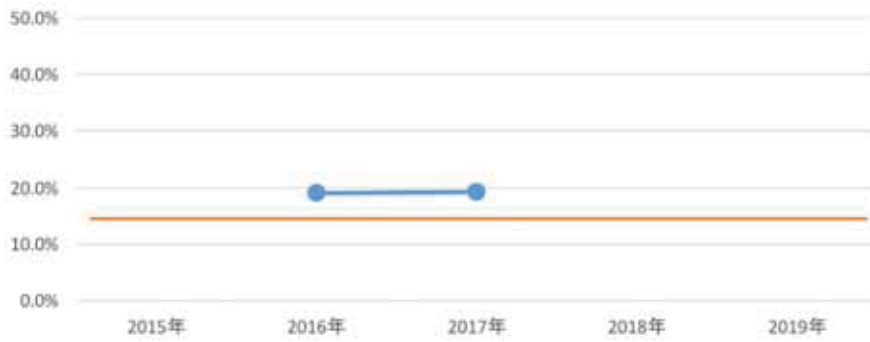
指標推移

山小屋		吉田口	須走口	御殿場口	富士宮口	計
2015	第1回					
	第2回					
	第3回					
	第4回					
	第5回					
	計					
2016	第1回	13.7%	16.2%	7.5%	15.4%	14.3%
	第2回	7.6%	10.4%	0.0%	10.7%	8.5%
	第3回	15.0%	13.6%	6.5%	15.6%	14.3%
	第4回	15.2%	16.6%	5.6%	11.4%	13.7%
	第5回	21.6%	24.2%	11.1%	20.2%	20.8%
	計	15.3%	16.6%	6.8%	15.0%	14.8%
2017	第1回	13.2%	13.0%	13.5%	22.4%	15.6%
	第2回	21.2%	19.1%	7.5%	16.0%	17.9%
	第3回	14.2%	18.8%	8.7%	7.5%	13.2%
	第4回	15.3%	23.8%	5.9%	21.7%	16.8%
	第5回	17.4%	14.4%	8.1%	17.5%	15.9%
	第6回	16.6%	11.7%	6.7%	28.7%	18.4%
	計	16.4%	15.1%	9.5%	20.4%	16.5%

山小屋		吉田口	須走口	御殿場口	富士宮口	計
2015	第1回					
	第2回					
	第3回					
	第4回					
	第5回					
	計					
2016	第1回	■	■	■	■	■
	第2回	■	■		■	■
	第3回	■	■	■	■	■
	第4回	■	■	■	■	■
	第5回	■	■	■	■	■
	計	■	■	■	■	■
2017	第1回	■	■	■	■	■
	第2回	■	■	■	■	■
	第3回	■	■	■	■	■
	第4回	■	■	■	■	■
	第5回	■	■	■	■	■
	第6回	■	■	■	■	■
	計	■	■	■	■	■

指標推移

トイレ	2015年	2016年	2017年	2018年	2019年	目標値
指標値		19.1%	19.3%			15%以下



指標推移

トイレ		吉田口	須走口	御殿場口	富士宮口	計
2015	第1回					
	第2回					
	第3回					
	第4回					
	第5回					
	計					
2016	第1回	20.2%	19.6%	27.6%	15.3%	19.1%
	第2回	13.5%	9.8%	14.3%	10.9%	12.1%
	第3回	23.0%	17.0%	27.1%	18.1%	20.6%
	第4回	17.8%	18.2%	33.3%	16.0%	18.8%
	第5回	23.7%	27.4%	28.6%	14.1%	21.8%
	計	20.3%	19.1%	27.5%	15.3%	19.1%
2017	第1回	19.7%	16.5%	29.4%	15.3%	19.7%
	第2回	17.4%	9.6%	36.2%	15.4%	18.4%
	第3回	12.2%	15.6%	13.0%	11.6%	12.7%
	第4回	13.8%	30.4%	11.1%	22.2%	17.1%
	第5回	15.9%	24.8%	26.9%	16.1%	18.9%
	第6回	25.0%	22.5%	18.9%	24.5%	24.0%
	計	18.1%	19.9%	26.6%	17.7%	19.3%

トイレ		吉田口	須走口	御殿場口	富士宮口	計
2015	第1回					
	第2回					
	第3回					
	第4回					
	第5回					
	計					
2016	第1回	■	■	■	■	■
	第2回	■	■	■	■	■
	第3回	■	■	■	■	■
	第4回	■	■	■	■	■
	第5回	■	■	■	■	■
	計	■	■	■	■	■
2017	第1回	■	■	■	■	■
	第2回	■	■	■	■	■
	第3回	■	■	■	■	■
	第4回	■	■	■	■	■
	第5回	■	■	■	■	■
	第6回	■	■	■	■	■
	計	■	■	■	■	■

指標推移

[2015 年度]

調査概要

調査日	回収数					八合目登山者数				
	吉田口	須走口	御殿場口	富士宮口	計	吉田口	須走口	御殿場口	富士宮口	計
第1回										
・7月13日(月)	130	119	27	87	363	1023	502	93	342	1960
・7月14日(火)						1159	444	54	326	1983
第2回										
・7月18日(土)	-	142	55	188	385	1998	121	0	685	2804
・7月19日(日)						4022	943	617	2105	7687
第3回										
・7月27日(月)	176	107	40	252	575	1910	477	200	1013	3600
・7月28日(火)						1427	267	363	894	2951
第4回										
・8月1日(土)	302	160	53	210	725	3337	964	503	2249	7053
・8月2日(日)						2570	720	528	1387	5205
第5回										
・8月13日(木)	278	85	52	135	550	2797	365	125	1182	4469
・8月14日(金)						3485	572	332	1693	6082
第2回振替										
・8月22日(土)	214	-	-	-	214	4099	771	375	1839	7084
・8月23日(日)						2435	551	488	1318	4792
調査回合計										
	1100	613	227	872	2812					

① 伝統的な登拝の登山形態と同様に、山小屋で休息してから山頂で御来光を拝む登山者の割合

山頂で御来光を拝んだ登山者のうち、山小屋に宿泊した登山者の割合

第1回調査	回答数					回答割合				
	吉田口	須走口	御殿場口	富士宮口	計	吉田口	須走口	御殿場口	富士宮口	計
宿泊あり	57	10	6	21	94	85.1%	45.5%	60.0%	63.6%	71.2%
宿泊なし	10	12	4	12	38	14.9%	54.5%	40.0%	36.4%	28.8%
無回答	0	0	0	0	0	0.0%	0.0%	0.0%	0.0%	0.0%
合計	67	22	10	33	132	100.0%	100.0%	100.0%	100.0%	100.0%

第1回調査	回答数					回答割合				
	吉田口	須走口	御殿場口	富士宮口	計	吉田口	須走口	御殿場口	富士宮口	計
宿泊あり	57	10	6	21	94	85.1%	45.5%	60.0%	63.6%	71.2%
宿泊なし	10	12	4	12	38	14.9%	54.5%	40.0%	36.4%	28.8%
合計	67	22	10	33	132	100.0%	100.0%	100.0%	100.0%	100.0%

第2回調査	回答数					回答割合				
	吉田口	須走口	御殿場口	富士宮口	計	吉田口	須走口	御殿場口	富士宮口	計
宿泊あり	90	9	2	26	127	73.8%	42.9%	50.0%	70.3%	69.0%
宿泊なし	32	11	1	11	55	26.2%	52.4%	25.0%	29.7%	29.9%
無回答	0	1	1	0	2	0.0%	4.8%	25.0%	0.0%	1.1%
合計	122	21	4	37	184	100.0%	100.0%	100.0%	100.0%	100.0%

第2回調査	回答数					回答割合				
	吉田口	須走口	御殿場口	富士宮口	計	吉田口	須走口	御殿場口	富士宮口	計
宿泊あり	90	9	2	26	127	73.8%	45.0%	66.7%	70.3%	69.8%
宿泊なし	32	11	1	11	55	26.2%	55.0%	33.3%	29.7%	30.2%
合計	122	20	3	37	182	100.0%	100.0%	100.0%	100.0%	100.0%

第3回調査	回答数					回答割合				
	吉田口	須走口	御殿場口	富士宮口	計	吉田口	須走口	御殿場口	富士宮口	計
宿泊あり	56	27	4	73	160	84.8%	69.2%	50.0%	57.0%	66.4%
宿泊なし	10	12	3	54	79	15.2%	30.8%	37.5%	42.2%	32.8%
無回答	0	0	1	1	2	0.0%	0.0%	12.5%	0.8%	0.8%
合計	66	39	8	128	241	100.0%	100.0%	100.0%	100.0%	100.0%

第3回調査	回答数					回答割合				
	吉田口	須走口	御殿場口	富士宮口	計	吉田口	須走口	御殿場口	富士宮口	計
宿泊あり	56	27	4	73	160	84.8%	69.2%	57.1%	57.5%	66.9%
宿泊なし	10	12	3	54	79	15.2%	30.8%	42.9%	42.5%	33.1%
合計	66	39	7	127	239	100.0%	100.0%	100.0%	100.0%	100.0%

第4回調査	回答数					回答割合				
	吉田口	須走口	御殿場口	富士宮口	計	吉田口	須走口	御殿場口	富士宮口	計
宿泊あり	94	32	6	59	191	75.8%	56.1%	37.5%	64.1%	66.1%
宿泊なし	30	24	9	33	96	24.2%	42.1%	56.3%	35.9%	33.2%
無回答	0	1	1	0	2	0.0%	1.8%	6.3%	0.0%	0.7%
合計	124	57	16	92	289	100.0%	100.0%	100.0%	100.0%	100.0%

第4回調査	回答数					回答割合				
	吉田口	須走口	御殿場口	富士宮口	計	吉田口	須走口	御殿場口	富士宮口	計
宿泊あり	94	32	6	59	191	75.8%	57.1%	40.0%	64.1%	66.6%
宿泊なし	30	24	9	33	96	24.2%	42.9%	60.0%	35.9%	33.4%
合計	124	56	15	92	287	100.0%	100.0%	100.0%	100.0%	100.0%

第5回調査	回答数					回答割合				
	吉田口	須走口	御殿場口	富士宮口	計	吉田口	須走口	御殿場口	富士宮口	計
宿泊あり	121	18	9	20	168	84.6%	54.5%	52.9%	51.3%	72.4%
宿泊なし	22	15	8	19	64	15.4%	45.5%	47.1%	48.7%	27.6%
無回答	0	0	0	0	0	0.0%	0.0%	0.0%	0.0%	0.0%
合計	143	33	17	39	232	100.0%	100.0%	100.0%	100.0%	100.0%

第5回調査	回答数					回答割合				
	吉田口	須走口	御殿場口	富士宮口	計	吉田口	須走口	御殿場口	富士宮口	計
宿泊あり	121	18	9	20	168	84.6%	54.5%	52.9%	51.3%	72.4%
宿泊なし	22	15	8	19	64	15.4%	45.5%	47.1%	48.7%	27.6%
合計	143	33	17	39	232	100.0%	100.0%	100.0%	100.0%	100.0%

調査回合計	回答数					回答割合				
	吉田口	須走口	御殿場口	富士宮口	計	吉田口	須走口	御殿場口	富士宮口	計
宿泊あり	418	96	27	199	740	80.1%	55.8%	49.1%	60.5%	68.6%
宿泊なし	104	74	25	129	332	19.9%	43.0%	45.5%	39.2%	30.8%
無回答	0	2	3	1	6	0.0%	1.2%	5.5%	0.3%	0.6%
合計	522	172	55	329	1078	100.0%	100.0%	100.0%	100.0%	100.0%

調査回合計	回答数					回答割合				
	吉田口	須走口	御殿場口	富士宮口	計	吉田口	須走口	御殿場口	富士宮口	計
宿泊あり	418	96	27	199	740	80.1%	56.5%	51.9%	60.7%	69.0%
宿泊なし	104	74	25	129	332	19.9%	43.5%	48.1%	39.3%	31.0%
合計	522	170	52	328	1072	100.0%	100.0%	100.0%	100.0%	100.0%

② 山麓の神社や湖などを巡ったのちに富士登山をする文化的伝統を知っている登山者の割合
 文化的伝統の認知

第1回調査	回答数					回答割合				
	吉田口	須走口	御殿場口	富士宮口	計	吉田口	須走口	御殿場口	富士宮口	計
以前から知っていた	38	39	6	29	112	29.2%	32.8%	22.2%	33.3%	30.9%
今回の登山・訪問で知った	10	6	3	7	26	7.7%	5.0%	11.1%	8.0%	7.2%
知らなかった	79	74	18	49	220	60.8%	62.2%	66.7%	56.3%	60.6%
無回答	3	0	0	2	5	2.3%	0.0%	0.0%	2.3%	1.4%
合計	130	119	27	87	363	100.0%	100.0%	100.0%	100.0%	100.0%

第1回調査	回答数					回答割合				
	吉田口	須走口	御殿場口	富士宮口	計	吉田口	須走口	御殿場口	富士宮口	計
以前から知っていた	38	39	6	29	112	29.9%	32.8%	22.2%	34.1%	31.3%
今回の登山・訪問で知った	10	6	3	7	26	7.9%	5.0%	11.1%	8.2%	7.3%
知らなかった	79	74	18	49	220	62.2%	62.2%	66.7%	57.6%	61.5%
合計	127	119	27	85	358	100.0%	100.0%	100.0%	100.0%	100.0%

第2回調査	回答数					回答割合				
	吉田口	須走口	御殿場口	富士宮口	計	吉田口	須走口	御殿場口	富士宮口	計
以前から知っていた	53	35	13	39	140	24.8%	24.6%	23.6%	20.7%	23.4%
今回の登山・訪問で知った	16	10	2	11	39	7.5%	7.0%	3.6%	5.9%	6.5%
知らなかった	139	97	37	137	410	65.0%	68.3%	67.3%	72.9%	68.4%
無回答	6	0	3	1	10	2.8%	0.0%	5.5%	0.5%	1.7%
合計	214	142	55	188	599	100.0%	100.0%	100.0%	100.0%	100.0%

第2回調査	回答数					回答割合				
	吉田口	須走口	御殿場口	富士宮口	計	吉田口	須走口	御殿場口	富士宮口	計
以前から知っていた	53	35	13	39	140	25.5%	24.6%	25.0%	20.9%	23.8%
今回の登山・訪問で知った	16	10	2	11	39	7.7%	7.0%	3.8%	5.9%	6.6%
知らなかった	139	97	37	137	410	66.8%	68.3%	71.2%	73.3%	69.6%
合計	208	142	52	187	589	100.0%	100.0%	100.0%	100.0%	100.0%

第3回調査	回答数					回答割合				
	吉田口	須走口	御殿場口	富士宮口	計	吉田口	須走口	御殿場口	富士宮口	計
以前から知っていた	57	18	11	72	158	32.4%	16.8%	27.5%	28.6%	27.5%
今回の登山・訪問で知った	15	11	1	22	49	8.5%	10.3%	2.5%	8.7%	8.5%
知らなかった	102	70	28	157	357	58.0%	65.4%	70.0%	62.3%	62.1%
無回答	2	8	0	1	11	1.1%	7.5%	0.0%	0.4%	1.9%
合計	176	107	40	252	575	100.0%	100.0%	100.0%	100.0%	100.0%

第3回調査	回答数					回答割合				
	吉田口	須走口	御殿場口	富士宮口	計	吉田口	須走口	御殿場口	富士宮口	計
以前から知っていた	57	18	11	72	158	32.8%	18.2%	27.5%	28.7%	28.0%
今回の登山・訪問で知った	15	11	1	22	49	8.6%	11.1%	2.5%	8.8%	8.7%
知らなかった	102	70	28	157	357	58.6%	70.7%	70.0%	62.5%	63.3%
合計	174	99	40	251	564	100.0%	100.0%	100.0%	100.0%	100.0%

第4回調査	回答数					回答割合				
	吉田口	須走口	御殿場口	富士宮口	計	吉田口	須走口	御殿場口	富士宮口	計
以前から知っていた	70	46	17	46	179	23.2%	28.8%	32.1%	21.9%	24.7%
今回の登山・訪問で知った	41	8	3	18	70	13.6%	5.0%	5.7%	8.6%	9.7%
知らなかった	181	104	33	142	460	59.9%	65.0%	62.3%	67.6%	63.4%
無回答	10	2	0	4	16	3.3%	1.3%	0.0%	1.9%	2.2%
合計	302	160	53	210	725	100.0%	100.0%	100.0%	100.0%	100.0%

第4回調査	回答数					回答割合				
	吉田口	須走口	御殿場口	富士宮口	計	吉田口	須走口	御殿場口	富士宮口	計
以前から知っていた	70	46	17	46	179	24.0%	29.1%	32.1%	22.3%	25.2%
今回の登山・訪問で知った	41	8	3	18	70	14.0%	5.1%	5.7%	8.7%	9.9%
知らなかった	181	104	33	142	460	62.0%	65.8%	62.3%	68.9%	64.9%
合計	292	158	53	206	709	100.0%	100.0%	100.0%	100.0%	100.0%

第5回調査	回答数					回答割合				
	吉田口	須走口	御殿場口	富士宮口	計	吉田口	須走口	御殿場口	富士宮口	計
以前から知っていた	43	14	8	31	96	15.5%	16.5%	15.4%	23.0%	17.5%
今回の登山・訪問で知った	20	8	2	9	39	7.2%	9.4%	3.8%	6.7%	7.1%
知らなかった	210	60	42	95	407	75.5%	70.6%	80.8%	70.4%	74.0%
無回答	5	3	0	0	8	1.8%	3.5%	0.0%	0.0%	1.5%
合計	278	85	52	135	550	100.0%	100.0%	100.0%	100.0%	100.0%

第5回調査	回答数					回答割合				
	吉田口	須走口	御殿場口	富士宮口	計	吉田口	須走口	御殿場口	富士宮口	計
以前から知っていた	43	14	8	31	96	15.8%	17.1%	15.4%	23.0%	17.7%
今回の登山・訪問で知った	20	8	2	9	39	7.3%	9.8%	3.8%	6.7%	7.2%
知らなかった	210	60	42	95	407	76.9%	73.2%	80.8%	70.4%	75.1%
合計	273	82	52	135	542	100.0%	100.0%	100.0%	100.0%	100.0%

調査回合計	回答数					回答割合				
	吉田口	須走口	御殿場口	富士宮口	計	吉田口	須走口	御殿場口	富士宮口	計
以前から知っていた	261	152	55	217	685	23.7%	24.8%	24.2%	24.9%	24.4%
今回の登山・訪問で知った	102	43	11	67	223	9.3%	7.0%	4.8%	7.7%	7.9%
知らなかった	711	405	158	580	1854	64.6%	66.1%	69.6%	66.5%	65.9%
無回答	26	13	3	8	50	2.4%	2.1%	1.3%	0.9%	1.8%
合計	1100	613	227	872	2812	100.0%	100.0%	100.0%	100.0%	100.0%

調査回合計	回答数					回答割合				
	吉田口	須走口	御殿場口	富士宮口	計	吉田口	須走口	御殿場口	富士宮口	計
以前から知っていた	261	152	55	217	685	24.3%	25.3%	24.6%	25.1%	24.8%
今回の登山・訪問で知った	102	43	11	67	223	9.5%	7.2%	4.9%	7.8%	8.1%
知らなかった	711	405	158	580	1854	66.2%	67.5%	70.5%	67.1%	67.1%
合計	1074	600	224	864	2762	100.0%	100.0%	100.0%	100.0%	100.0%

③ 富士山に「神聖さ」を感じた登山者の割合

神聖さを感じた割合

第1回調査	回答数					回答割合				
	吉田口	須走口	御殿場口	富士宮口	計	吉田口	須走口	御殿場口	富士宮口	計
はい	105	94	23	75	297	80.8%	79.0%	85.2%	86.2%	81.8%
いいえ	25	24	4	12	65	19.2%	20.2%	14.8%	13.8%	17.9%
無回答	0	1	0	0	1	0.0%	0.8%	0.0%	0.0%	0.3%
合計	130	119	27	87	363	100.0%	100.0%	100.0%	100.0%	100.0%

第1回調査	回答数					回答割合				
	吉田口	須走口	御殿場口	富士宮口	計	吉田口	須走口	御殿場口	富士宮口	計
はい	105	94	23	75	297	80.8%	79.7%	85.2%	86.2%	82.0%
いいえ	25	24	4	12	65	19.2%	20.3%	14.8%	13.8%	18.0%
合計	130	118	27	87	362	100.0%	100.0%	100.0%	100.0%	100.0%

第2回調査	回答数					回答割合				
	吉田口	須走口	御殿場口	富士宮口	計	吉田口	須走口	御殿場口	富士宮口	計
はい	176	119	43	158	496	82.2%	83.8%	78.2%	84.0%	82.8%
いいえ	38	23	12	29	102	17.8%	16.2%	21.8%	15.4%	17.0%
無回答	0	0	0	1	1	0.0%	0.0%	0.0%	0.5%	0.2%
合計	214	142	55	188	599	100.0%	100.0%	100.0%	100.0%	100.0%

第2回調査	回答数					回答割合				
	吉田口	須走口	御殿場口	富士宮口	計	吉田口	須走口	御殿場口	富士宮口	計
はい	176	119	43	158	496	82.2%	83.8%	78.2%	84.5%	82.9%
いいえ	38	23	12	29	102	17.8%	16.2%	21.8%	15.5%	17.1%
合計	214	142	55	187	598	100.0%	100.0%	100.0%	100.0%	100.0%

第3回調査	回答数					回答割合				
	吉田口	須走口	御殿場口	富士宮口	計	吉田口	須走口	御殿場口	富士宮口	計
はい	153	83	31	212	479	86.9%	77.6%	77.5%	84.1%	83.3%
いいえ	21	16	9	39	85	11.9%	15.0%	22.5%	15.5%	14.8%
無回答	2	8	0	1	11	1.1%	7.5%	0.0%	0.4%	1.9%
合計	176	107	40	252	575	100.0%	100.0%	100.0%	100.0%	100.0%

第3回調査	回答数					回答割合				
	吉田口	須走口	御殿場口	富士宮口	計	吉田口	須走口	御殿場口	富士宮口	計
はい	153	83	31	212	479	87.9%	83.8%	77.5%	84.5%	84.9%
いいえ	21	16	9	39	85	12.1%	16.2%	22.5%	15.5%	15.1%
合計	174	99	40	251	564	100.0%	100.0%	100.0%	100.0%	100.0%

第4回調査	回答数					回答割合				
	吉田口	須走口	御殿場口	富士宮口	計	吉田口	須走口	御殿場口	富士宮口	計
はい	240	132	39	174	585	79.5%	82.5%	73.6%	82.9%	80.7%
いいえ	56	26	12	35	129	18.5%	16.3%	22.6%	16.7%	17.8%
無回答	6	2	2	1	11	2.0%	1.3%	3.8%	0.5%	1.5%
合計	302	160	53	210	725	100.0%	100.0%	100.0%	100.0%	100.0%

第4回調査	回答数					回答割合				
	吉田口	須走口	御殿場口	富士宮口	計	吉田口	須走口	御殿場口	富士宮口	計
はい	240	132	39	174	585	81.1%	83.5%	76.5%	83.3%	81.9%
いいえ	56	26	12	35	129	18.9%	16.5%	23.5%	16.7%	18.1%
合計	296	158	51	209	714	100.0%	100.0%	100.0%	100.0%	100.0%

第5回調査	回答数					回答割合				
	吉田口	須走口	御殿場口	富士宮口	計	吉田口	須走口	御殿場口	富士宮口	計
はい	226	72	46	110	454	81.3%	84.7%	88.5%	81.5%	82.5%
いいえ	51	12	6	25	94	18.3%	14.1%	11.5%	18.5%	17.1%
無回答	1	1	0	0	2	0.4%	1.2%	0.0%	0.0%	0.4%
合計	278	85	52	135	550	100.0%	100.0%	100.0%	100.0%	100.0%

第5回調査	回答数					回答割合				
	吉田口	須走口	御殿場口	富士宮口	計	吉田口	須走口	御殿場口	富士宮口	計
はい	226	72	46	110	454	81.6%	85.7%	88.5%	81.5%	82.8%
いいえ	51	12	6	25	94	18.4%	14.3%	11.5%	18.5%	17.2%
合計	277	84	52	135	548	100.0%	100.0%	100.0%	100.0%	100.0%

調査回合計	回答数					回答割合				
	吉田口	須走口	御殿場口	富士宮口	計	吉田口	須走口	御殿場口	富士宮口	計
はい	900	500	182	729	2311	81.8%	81.6%	80.2%	83.6%	82.2%
いいえ	191	101	43	140	475	17.4%	16.5%	18.9%	16.1%	16.9%
無回答	9	12	2	3	26	0.8%	2.0%	0.9%	0.3%	0.9%
合計	1100	613	227	872	2812	100.0%	100.0%	100.0%	100.0%	100.0%

調査回合計	回答数					回答割合				
	吉田口	須走口	御殿場口	富士宮口	計	吉田口	須走口	御殿場口	富士宮口	計
はい	900	500	182	729	2311	82.5%	83.2%	80.9%	83.9%	83.0%
いいえ	191	101	43	140	475	17.5%	16.8%	19.1%	16.1%	17.0%
合計	1091	601	225	869	2786	100.0%	100.0%	100.0%	100.0%	100.0%

④ 登山道や山頂付近でゴミをよく見かけた登山者の割合

ゴミの視認

第1回調査	回答数					回答割合				
	吉田口	須走口	御殿場口	富士宮口	計	吉田口	須走口	御殿場口	富士宮口	計
よく見かけた	-	-	-	-	0					
あまり見かけなかった	-	-	-	-	0					
見かけなかった	-	-	-	-	0					
無回答	-	-	-	-	0					
合計	0	0	0	0	0					

第1回調査	回答数					回答割合				
	吉田口	須走口	御殿場口	富士宮口	計	吉田口	須走口	御殿場口	富士宮口	計
よく見かけた	-	-	-	-	0					
あまり見かけなかった	-	-	-	-	0					
見かけなかった	-	-	-	-	0					
合計	0	0	0	0	0					

第2回調査	回答数					回答割合				
	吉田口	須走口	御殿場口	富士宮口	計	吉田口	須走口	御殿場口	富士宮口	計
よく見かけた	-	-	-	-	0					
あまり見かけなかった	-	-	-	-	0					
見かけなかった	-	-	-	-	0					
無回答	-	-	-	-	0					
合計	0	0	0	0	0					

第2回調査	回答数					回答割合				
	吉田口	須走口	御殿場口	富士宮口	計	吉田口	須走口	御殿場口	富士宮口	計
よく見かけた	-	-	-	-	0					
あまり見かけなかった	-	-	-	-	0					
見かけなかった	-	-	-	-	0					
合計	0	0	0	0	0					

第3回調査	回答数					回答割合				
	吉田口	須走口	御殿場口	富士宮口	計	吉田口	須走口	御殿場口	富士宮口	計
よく見かけた	-	-	-	-	0					
あまり見かけなかった	-	-	-	-	0					
見かけなかった	-	-	-	-	0					
無回答	-	-	-	-	0					
合計	0	0	0	0	0					

第3回調査	回答数					回答割合				
	吉田口	須走口	御殿場口	富士宮口	計	吉田口	須走口	御殿場口	富士宮口	計
よく見かけた	-	-	-	-	0					
あまり見かけなかった	-	-	-	-	0					
見かけなかった	-	-	-	-	0					
合計	0	0	0	0	0					

第4回調査	回答数					回答割合				
	吉田口	須走口	御殿場口	富士宮口	計	吉田口	須走口	御殿場口	富士宮口	計
よく見かけた	-	-	-	-	0					
あまり見かけなかった	-	-	-	-	0					
見かけなかった	-	-	-	-	0					
無回答	-	-	-	-	0					
合計	0	0	0	0	0					

第4回調査	回答数					回答割合				
	吉田口	須走口	御殿場口	富士宮口	計	吉田口	須走口	御殿場口	富士宮口	計
よく見かけた	-	-	-	-	0					
あまり見かけなかった	-	-	-	-	0					
見かけなかった	-	-	-	-	0					
合計	0	0	0	0	0					

第5回調査	回答数					回答割合				
	吉田口	須走口	御殿場口	富士宮口	計	吉田口	須走口	御殿場口	富士宮口	計
よく見かけた	-	-	-	-	0					
あまり見かけなかった	-	-	-	-	0					
見かけなかった	-	-	-	-	0					
無回答	-	-	-	-	0					
合計	0	0	0	0	0					

第5回調査	回答数					回答割合				
	吉田口	須走口	御殿場口	富士宮口	計	吉田口	須走口	御殿場口	富士宮口	計
よく見かけた	-	-	-	-	0					
あまり見かけなかった	-	-	-	-	0					
見かけなかった	-	-	-	-	0					
合計	0	0	0	0	0					

調査回合計	回答数					回答割合				
	吉田口	須走口	御殿場口	富士宮口	計	吉田口	須走口	御殿場口	富士宮口	計
よく見かけた	0	0	0	0	0					
あまり見かけなかった	0	0	0	0	0					
見かけなかった	0	0	0	0	0					
無回答	0	0	0	0	0					
合計	0	0	0	0	0					

調査回合計	回答数					回答割合				
	吉田口	須走口	御殿場口	富士宮口	計	吉田口	須走口	御殿場口	富士宮口	計
よく見かけた	0	0	0	0	0					
あまり見かけなかった	0	0	0	0	0					
見かけなかった	0	0	0	0	0					
合計	0	0	0	0	0					

⑤ 山小屋やトイレなどの登山者への支援施設に不満を感じた登山者の割合

山小屋のサービス・雰囲気への満足度

第1回調査 [山小屋]	回答数					回答割合				
	吉田口	須走口	御殿場口	富士宮口	計	吉田口	須走口	御殿場口	富士宮口	計
とても満足	-	-	-	-	0					
やや満足	-	-	-	-	0					
ふつう	-	-	-	-	0					
やや不満	-	-	-	-	0					
とても不満	-	-	-	-	0					
分からない・当てはまらない	-	-	-	-	0					
無回答	-	-	-	-	0					
合計	0	0	0	0	0					

第1回調査 [山小屋]	回答数					回答割合				
	吉田口	須走口	御殿場口	富士宮口	計	吉田口	須走口	御殿場口	富士宮口	計
とても満足	-	-	-	-	0					
やや満足	-	-	-	-	0					
ふつう	-	-	-	-	0					
やや不満	-	-	-	-	0					
とても不満	-	-	-	-	0					
合計	0	0	0	0	0					

第2回調査 [山小屋]	回答数					回答割合				
	吉田口	須走口	御殿場口	富士宮口	計	吉田口	須走口	御殿場口	富士宮口	計
とても満足	-	-	-	-	0					
やや満足	-	-	-	-	0					
ふつう	-	-	-	-	0					
やや不満	-	-	-	-	0					
とても不満	-	-	-	-	0					
分からない・当てはまらない	-	-	-	-	0					
無回答	-	-	-	-	0					
合計	0	0	0	0	0					

第2回調査 [山小屋]	回答数					回答割合				
	吉田口	須走口	御殿場口	富士宮口	計	吉田口	須走口	御殿場口	富士宮口	計
とても満足	-	-	-	-	0					
やや満足	-	-	-	-	0					
ふつう	-	-	-	-	0					
やや不満	-	-	-	-	0					
とても不満	-	-	-	-	0					
合計	0	0	0	0	0					

第3回調査 [山小屋]	回答数					回答割合				
	吉田口	須走口	御殿場口	富士宮口	計	吉田口	須走口	御殿場口	富士宮口	計
とても満足	-	-	-	-	0					
やや満足	-	-	-	-	0					
ふつう	-	-	-	-	0					
やや不満	-	-	-	-	0					
とても不満	-	-	-	-	0					
分からない・当てはまらない	-	-	-	-	0					
無回答	-	-	-	-	0					
合計	0	0	0	0	0					

第3回調査 [山小屋]	回答数					回答割合				
	吉田口	須走口	御殿場口	富士宮口	計	吉田口	須走口	御殿場口	富士宮口	計
とても満足	-	-	-	-	0					
やや満足	-	-	-	-	0					
ふつう	-	-	-	-	0					
やや不満	-	-	-	-	0					
とても不満	-	-	-	-	0					
合計	0	0	0	0	0					

第4回調査 [山小屋]	回答数					回答割合				
	吉田口	須走口	御殿場口	富士宮口	計	吉田口	須走口	御殿場口	富士宮口	計
とても満足	-	-	-	-	0					
やや満足	-	-	-	-	0					
ふつう	-	-	-	-	0					
やや不満	-	-	-	-	0					
とても不満	-	-	-	-	0					
分からない・当てはまらない	-	-	-	-	0					
無回答	-	-	-	-	0					
合計	0	0	0	0	0					

第4回調査 [山小屋]	回答数					回答割合				
	吉田口	須走口	御殿場口	富士宮口	計	吉田口	須走口	御殿場口	富士宮口	計
とても満足	-	-	-	-	0					
やや満足	-	-	-	-	0					
ふつう	-	-	-	-	0					
やや不満	-	-	-	-	0					
とても不満	-	-	-	-	0					
合計	0	0	0	0	0					

第5回調査 [山小屋]	回答数					回答割合				
	吉田口	須走口	御殿場口	富士宮口	計	吉田口	須走口	御殿場口	富士宮口	計
とても満足	-	-	-	-	0					
やや満足	-	-	-	-	0					
ふつう	-	-	-	-	0					
やや不満	-	-	-	-	0					
とても不満	-	-	-	-	0					
分からない・当てはまらない	-	-	-	-	0					
無回答	-	-	-	-	0					
合計	0	0	0	0	0					

第5回調査 [山小屋]	回答数					回答割合				
	吉田口	須走口	御殿場口	富士宮口	計	吉田口	須走口	御殿場口	富士宮口	計
とても満足	-	-	-	-	0					
やや満足	-	-	-	-	0					
ふつう	-	-	-	-	0					
やや不満	-	-	-	-	0					
とても不満	-	-	-	-	0					
合計	0	0	0	0	0					

調査回計 [山小屋]	回答数					回答割合				
	吉田口	須走口	御殿場口	富士宮口	計	吉田口	須走口	御殿場口	富士宮口	計
とても満足	0	0	0	0	0					
やや満足	0	0	0	0	0					
ふつう	0	0	0	0	0					
やや不満	0	0	0	0	0					
とても不満	0	0	0	0	0					
分からない・当てはまらない	0	0	0	0	0					
無回答	0	0	0	0	0					
合計	0	0	0	0	0					

調査回計 [山小屋]	回答数					回答割合				
	吉田口	須走口	御殿場口	富士宮口	計	吉田口	須走口	御殿場口	富士宮口	計
とても満足	0	0	0	0	0					
やや満足	0	0	0	0	0					
ふつう	0	0	0	0	0					
やや不満	0	0	0	0	0					
とても不満	0	0	0	0	0					
合計	0	0	0	0	0					

トイレの数や設備の状態

第1回調査 [トイレ]	回答数					回答割合				
	吉田口	須走口	御殿場口	富士宮口	計	吉田口	須走口	御殿場口	富士宮口	計
とても満足	-	-	-	-	0					
やや満足	-	-	-	-	0					
ふつう	-	-	-	-	0					
やや不満	-	-	-	-	0					
とても不満	-	-	-	-	0					
分からない・当てはまらない	-	-	-	-	0					
無回答	-	-	-	-	0					
合計	0	0	0	0	0					

第1回調査 [トイレ]	回答数					回答割合				
	吉田口	須走口	御殿場口	富士宮口	計	吉田口	須走口	御殿場口	富士宮口	計
とても満足	-	-	-	-	0					
やや満足	-	-	-	-	0					
ふつう	-	-	-	-	0					
やや不満	-	-	-	-	0					
とても不満	-	-	-	-	0					
合計	0	0	0	0	0					

第2回調査 [トイレ]	回答数					回答割合				
	吉田口	須走口	御殿場口	富士宮口	計	吉田口	須走口	御殿場口	富士宮口	計
とても満足	-	-	-	-	0					
やや満足	-	-	-	-	0					
ふつう	-	-	-	-	0					
やや不満	-	-	-	-	0					
とても不満	-	-	-	-	0					
分からない・当てはまらない	-	-	-	-	0					
無回答	-	-	-	-	0					
合計	0	0	0	0	0					

第2回調査 [トイレ]	回答数					回答割合				
	吉田口	須走口	御殿場口	富士宮口	計	吉田口	須走口	御殿場口	富士宮口	計
とても満足	-	-	-	-	0					
やや満足	-	-	-	-	0					
ふつう	-	-	-	-	0					
やや不満	-	-	-	-	0					
とても不満	-	-	-	-	0					
合計	0	0	0	0	0					

第3回調査 [トイレ]	回答数					回答割合				
	吉田口	須走口	御殿場口	富士宮口	計	吉田口	須走口	御殿場口	富士宮口	計
とても満足	-	-	-	-	0					
やや満足	-	-	-	-	0					
ふつう	-	-	-	-	0					
やや不満	-	-	-	-	0					
とても不満	-	-	-	-	0					
分からない・当てはまらない	-	-	-	-	0					
無回答	-	-	-	-	0					
合計	0	0	0	0	0					

第3回調査 [トイレ]	回答数					回答割合				
	吉田口	須走口	御殿場口	富士宮口	計	吉田口	須走口	御殿場口	富士宮口	計
とても満足	-	-	-	-	0					
やや満足	-	-	-	-	0					
ふつう	-	-	-	-	0					
やや不満	-	-	-	-	0					
とても不満	-	-	-	-	0					
合計	0	0	0	0	0					

第4回調査 [トイレ]	回答数					回答割合				
	吉田口	須走口	御殿場口	富士宮口	計	吉田口	須走口	御殿場口	富士宮口	計
とても満足	-	-	-	-	0					
やや満足	-	-	-	-	0					
ふつう	-	-	-	-	0					
やや不満	-	-	-	-	0					
とても不満	-	-	-	-	0					
分からない・当てはまらない	-	-	-	-	0					
無回答	-	-	-	-	0					
合計	0	0	0	0	0					

第4回調査 [トイレ]	回答数					回答割合				
	吉田口	須走口	御殿場口	富士宮口	計	吉田口	須走口	御殿場口	富士宮口	計
とても満足	-	-	-	-	0					
やや満足	-	-	-	-	0					
ふつう	-	-	-	-	0					
やや不満	-	-	-	-	0					
とても不満	-	-	-	-	0					
合計	0	0	0	0	0					

第5回調査 [トイレ]	回答数					回答割合				
	吉田口	須走口	御殿場口	富士宮口	計	吉田口	須走口	御殿場口	富士宮口	計
とても満足	-	-	-	-	0					
やや満足	-	-	-	-	0					
ふつう	-	-	-	-	0					
やや不満	-	-	-	-	0					
とても不満	-	-	-	-	0					
分からない・当てはまらない	-	-	-	-	0					
無回答	-	-	-	-	0					
合計	0	0	0	0	0					

第5回調査 [トイレ]	回答数					回答割合				
	吉田口	須走口	御殿場口	富士宮口	計	吉田口	須走口	御殿場口	富士宮口	計
とても満足	-	-	-	-	0					
やや満足	-	-	-	-	0					
ふつう	-	-	-	-	0					
やや不満	-	-	-	-	0					
とても不満	-	-	-	-	0					
合計	0	0	0	0	0					

調査回計 [トイレ]	回答数					回答割合				
	吉田口	須走口	御殿場口	富士宮口	計	吉田口	須走口	御殿場口	富士宮口	計
とても満足	0	0	0	0	0					
やや満足	0	0	0	0	0					
ふつう	0	0	0	0	0					
やや不満	0	0	0	0	0					
とても不満	0	0	0	0	0					
分からない・当てはまらない	0	0	0	0	0					
無回答	0	0	0	0	0					
合計	0	0	0	0	0					

調査回計 [トイレ]	回答数					回答割合				
	吉田口	須走口	御殿場口	富士宮口	計	吉田口	須走口	御殿場口	富士宮口	計
とても満足	0	0	0	0	0					
やや満足	0	0	0	0	0					
ふつう	0	0	0	0	0					
やや不満	0	0	0	0	0					
とても不満	0	0	0	0	0					
合計	0	0	0	0	0					

[2016 年度]

調査概要

調査日	回収数					八合目登山者数				
	吉田口	須走口	御殿場口	富士宮口	計	吉田口	須走口	御殿場口	富士宮口	計
第1回										
・7月16日(土)	225	151	61	219	656	3587	548	215	1494	5844
・7月17日(日)						3779	534	557	1519	6389
第2回										
・7月25日(月)	162	52	31	134	379	1779	265	263	982	3289
・7月26日(火)						1526	178	148	594	2446
第3回										
・7月30日(土)	299	155	63	235	752	4585	679	550	1948	7762
・7月31日(日)						2773	433	534	1375	5115
第4回										
・8月11日(木)	274	179	62	187	702	3862	741	485	1572	6660
・8月12日(金)						4276	867	411	1786	7340
第5回										
・8月20日(土)	269	113	61	198	641	2788	465	138	1147	4538
・8月21日(日)						2425	342	293	1160	4220
調査回合計										
	1229	650	278	973	3130					

① 伝統的な登拝の登山形態と同様に、山小屋で休息してから山頂で御来光を拝む登山者の割合

山頂で御来光を拝んだ登山者のうち、山小屋に宿泊した登山者の割合

第1回調査	回答数					回答割合				
	吉田口	須走口	御殿場口	富士宮口	計	吉田口	須走口	御殿場口	富士宮口	計
宿泊あり	79	36	13	51	179	83.2%	63.2%	52.0%	60.0%	68.3%
宿泊なし	16	21	12	34	83	16.8%	36.8%	48.0%	40.0%	31.7%
無回答	0	0	0	0	0	0.0%	0.0%	0.0%	0.0%	0.0%
合計	95	57	25	85	262	100.0%	100.0%	100.0%	100.0%	100.0%

第1回調査	回答数					回答割合				
	吉田口	須走口	御殿場口	富士宮口	計	吉田口	須走口	御殿場口	富士宮口	計
宿泊あり	79	36	13	51	179	83.2%	63.2%	52.0%	60.0%	68.3%
宿泊なし	16	21	12	34	83	16.8%	36.8%	48.0%	40.0%	31.7%
合計	95	57	25	85	262	100.0%	100.0%	100.0%	100.0%	100.0%

第2回調査	回答数					回答割合				
	吉田口	須走口	御殿場口	富士宮口	計	吉田口	須走口	御殿場口	富士宮口	計
宿泊あり	38	8	3	6	55	76.0%	80.0%	100.0%	75.0%	77.5%
宿泊なし	11	2	0	2	15	22.0%	20.0%	0.0%	25.0%	21.1%
無回答	1	0	0	0	1	2.0%	0.0%	0.0%	0.0%	1.4%
合計	50	10	3	8	71	100.0%	100.0%	100.0%	100.0%	100.0%

第2回調査	回答数					回答割合				
	吉田口	須走口	御殿場口	富士宮口	計	吉田口	須走口	御殿場口	富士宮口	計
宿泊あり	38	8	3	6	55	77.6%	80.0%	100.0%	75.0%	78.6%
宿泊なし	11	2	0	2	15	22.4%	20.0%	0.0%	25.0%	21.4%
合計	49	10	3	8	70	100.0%	100.0%	100.0%	100.0%	100.0%

第3回調査	回答数					回答割合				
	吉田口	須走口	御殿場口	富士宮口	計	吉田口	須走口	御殿場口	富士宮口	計
宿泊あり	87	20	14	74	195	77.7%	43.5%	43.8%	62.2%	63.1%
宿泊なし	24	26	18	45	113	21.4%	56.5%	56.3%	37.8%	36.6%
無回答	1	0	0	0	1	0.9%	0.0%	0.0%	0.0%	0.3%
合計	112	46	32	119	309	100.0%	100.0%	100.0%	100.0%	100.0%

第3回調査	回答数					回答割合				
	吉田口	須走口	御殿場口	富士宮口	計	吉田口	須走口	御殿場口	富士宮口	計
宿泊あり	87	20	14	74	195	78.4%	43.5%	43.8%	62.2%	63.3%
宿泊なし	24	26	18	45	113	21.6%	56.5%	56.3%	37.8%	36.7%
合計	111	46	32	119	308	100.0%	100.0%	100.0%	100.0%	100.0%

第4回調査	回答数					回答割合				
	吉田口	須走口	御殿場口	富士宮口	計	吉田口	須走口	御殿場口	富士宮口	計
宿泊あり	113	35	18	56	222	79.6%	44.3%	58.1%	70.0%	66.9%
宿泊なし	28	44	13	23	108	19.7%	55.7%	41.9%	28.8%	32.5%
無回答	1	0	0	1	2	0.7%	0.0%	0.0%	1.3%	0.6%
合計	142	79	31	80	332	100.0%	100.0%	100.0%	100.0%	100.0%

第4回調査	回答数					回答割合				
	吉田口	須走口	御殿場口	富士宮口	計	吉田口	須走口	御殿場口	富士宮口	計
宿泊あり	113	35	18	56	222	80.1%	44.3%	58.1%	70.9%	67.3%
宿泊なし	28	44	13	23	108	19.9%	55.7%	41.9%	29.1%	32.7%
合計	141	79	31	79	330	100.0%	100.0%	100.0%	100.0%	100.0%

第5回調査	回答数					回答割合				
	吉田口	須走口	御殿場口	富士宮口	計	吉田口	須走口	御殿場口	富士宮口	計
宿泊あり	116	30	14	56	216	83.5%	65.2%	56.0%	60.9%	71.5%
宿泊なし	23	16	11	36	86	16.5%	34.8%	44.0%	39.1%	28.5%
無回答	0	0	0	0	0	0.0%	0.0%	0.0%	0.0%	0.0%
合計	139	46	25	92	302	100.0%	100.0%	100.0%	100.0%	100.0%

第5回調査	回答数					回答割合				
	吉田口	須走口	御殿場口	富士宮口	計	吉田口	須走口	御殿場口	富士宮口	計
宿泊あり	116	30	14	56	216	83.5%	65.2%	56.0%	60.9%	71.5%
宿泊なし	23	16	11	36	86	16.5%	34.8%	44.0%	39.1%	28.5%
合計	139	46	25	92	302	100.0%	100.0%	100.0%	100.0%	100.0%

調査回合計	回答数					回答割合				
	吉田口	須走口	御殿場口	富士宮口	計	吉田口	須走口	御殿場口	富士宮口	計
宿泊あり	433	129	62	243	867	80.5%	54.2%	53.4%	63.3%	67.9%
宿泊なし	102	109	54	140	405	19.0%	45.8%	46.6%	36.5%	31.7%
無回答	3	0	0	1	4	0.6%	0.0%	0.0%	0.3%	0.3%
合計	538	238	116	384	1276	100.0%	100.0%	100.0%	100.0%	100.0%

調査回合計	回答数					回答割合				
	吉田口	須走口	御殿場口	富士宮口	計	吉田口	須走口	御殿場口	富士宮口	計
宿泊あり	433	129	62	243	867	80.9%	54.2%	53.4%	63.4%	68.2%
宿泊なし	102	109	54	140	405	19.1%	45.8%	46.6%	36.6%	31.8%
合計	535	238	116	383	1272	100.0%	100.0%	100.0%	100.0%	100.0%

② 山麓の神社や湖などを巡ったのちに富士登山をする文化的伝統を知っている登山者の割合

文化的伝統の認知

第1回調査	回答数					回答割合				
	吉田口	須走口	御殿場口	富士宮口	計	吉田口	須走口	御殿場口	富士宮口	計
以前から知っていた	61	53	22	68	204	27.1%	35.1%	36.1%	31.1%	31.1%
今回の登山・訪問で知った	14	10	5	24	53	6.2%	6.6%	8.2%	11.0%	8.1%
知らなかった	148	88	34	127	397	65.8%	58.3%	55.7%	58.0%	60.5%
無回答	2	0	0	0	2	0.9%	0.0%	0.0%	0.0%	0.3%
合計	225	151	61	219	656	100.0%	100.0%	100.0%	100.0%	100.0%

第1回調査	回答数					回答割合				
	吉田口	須走口	御殿場口	富士宮口	計	吉田口	須走口	御殿場口	富士宮口	計
以前から知っていた	61	53	22	68	204	27.4%	35.1%	36.1%	31.1%	31.2%
今回の登山・訪問で知った	14	10	5	24	53	6.3%	6.6%	8.2%	11.0%	8.1%
知らなかった	148	88	34	127	397	66.4%	58.3%	55.7%	58.0%	60.7%
合計	223	151	61	219	654	100.0%	100.0%	100.0%	100.0%	100.0%

第2回調査	回答数					回答割合				
	吉田口	須走口	御殿場口	富士宮口	計	吉田口	須走口	御殿場口	富士宮口	計
以前から知っていた	51	20	10	44	125	31.5%	38.5%	32.3%	32.8%	33.0%
今回の登山・訪問で知った	19	6	1	17	43	11.7%	11.5%	3.2%	12.7%	11.3%
知らなかった	92	26	20	73	211	56.8%	50.0%	64.5%	54.5%	55.7%
無回答	0	0	0	0	0	0.0%	0.0%	0.0%	0.0%	0.0%
合計	162	52	31	134	379	100.0%	100.0%	100.0%	100.0%	100.0%

第2回調査	回答数					回答割合				
	吉田口	須走口	御殿場口	富士宮口	計	吉田口	須走口	御殿場口	富士宮口	計
以前から知っていた	51	20	10	44	125	31.5%	38.5%	32.3%	32.8%	33.0%
今回の登山・訪問で知った	19	6	1	17	43	11.7%	11.5%	3.2%	12.7%	11.3%
知らなかった	92	26	20	73	211	56.8%	50.0%	64.5%	54.5%	55.7%
合計	162	52	31	134	379	100.0%	100.0%	100.0%	100.0%	100.0%

第3回調査	回答数					回答割合				
	吉田口	須走口	御殿場口	富士宮口	計	吉田口	須走口	御殿場口	富士宮口	計
以前から知っていた	87	61	26	68	242	29.1%	39.4%	41.3%	28.9%	32.2%
今回の登山・訪問で知った	28	10	2	22	62	9.4%	6.5%	3.2%	9.4%	8.2%
知らなかった	181	84	35	142	442	60.5%	54.2%	55.6%	60.4%	58.8%
無回答	3	0	0	3	6	1.0%	0.0%	0.0%	1.3%	0.8%
合計	299	155	63	235	752	100.0%	100.0%	100.0%	100.0%	100.0%

第3回調査	回答数					回答割合				
	吉田口	須走口	御殿場口	富士宮口	計	吉田口	須走口	御殿場口	富士宮口	計
以前から知っていた	87	61	26	68	242	29.4%	39.4%	41.3%	29.3%	32.4%
今回の登山・訪問で知った	28	10	2	22	62	9.5%	6.5%	3.2%	9.5%	8.3%
知らなかった	181	84	35	142	442	61.1%	54.2%	55.6%	61.2%	59.2%
合計	296	155	63	232	746	100.0%	100.0%	100.0%	100.0%	100.0%

第4回調査	回答数					回答割合				
	吉田口	須走口	御殿場口	富士宮口	計	吉田口	須走口	御殿場口	富士宮口	計
以前から知っていた	64	56	15	62	197	23.6%	31.3%	24.2%	33.2%	28.2%
今回の登山・訪問で知った	25	6	6	14	51	9.2%	3.4%	9.7%	7.5%	7.3%
知らなかった	180	117	41	111	449	66.4%	65.4%	66.1%	59.4%	64.2%
無回答	2	0	0	0	2	0.7%	0.0%	0.0%	0.0%	0.3%
合計	271	179	62	187	699	100.0%	100.0%	100.0%	100.0%	100.0%

第4回調査	回答数					回答割合				
	吉田口	須走口	御殿場口	富士宮口	計	吉田口	須走口	御殿場口	富士宮口	計
以前から知っていた	64	56	15	62	197	23.8%	31.3%	24.2%	33.2%	28.3%
今回の登山・訪問で知った	25	6	6	14	51	9.3%	3.4%	9.7%	7.5%	7.3%
知らなかった	180	117	41	111	449	66.9%	65.4%	66.1%	59.4%	64.4%
合計	269	179	62	187	697	100.0%	100.0%	100.0%	100.0%	100.0%

第5回調査	回答数					回答割合				
	吉田口	須走口	御殿場口	富士宮口	計	吉田口	須走口	御殿場口	富士宮口	計
以前から知っていた	71	35	24	64	194	26.1%	31.0%	39.3%	32.3%	30.1%
今回の登山・訪問で知った	20	8	1	15	44	7.4%	7.1%	1.6%	7.6%	6.8%
知らなかった	178	69	36	119	402	65.4%	61.1%	59.0%	60.1%	62.4%
無回答	3	1	0	0	4	1.1%	0.9%	0.0%	0.0%	0.6%
合計	272	113	61	198	644	100.0%	100.0%	100.0%	100.0%	100.0%

第5回調査	回答数					回答割合				
	吉田口	須走口	御殿場口	富士宮口	計	吉田口	須走口	御殿場口	富士宮口	計
以前から知っていた	71	35	24	64	194	26.4%	31.3%	39.3%	32.3%	30.3%
今回の登山・訪問で知った	20	8	1	15	44	7.4%	7.1%	1.6%	7.6%	6.9%
知らなかった	178	69	36	119	402	66.2%	61.6%	59.0%	60.1%	62.8%
合計	269	112	61	198	640	100.0%	100.0%	100.0%	100.0%	100.0%

調査回合計	回答数					回答割合				
	吉田口	須走口	御殿場口	富士宮口	計	吉田口	須走口	御殿場口	富士宮口	計
以前から知っていた	334	225	97	306	962	27.2%	34.6%	34.9%	31.4%	30.7%
今回の登山・訪問で知った	106	40	15	92	253	8.6%	6.2%	5.4%	9.5%	8.1%
知らなかった	779	384	166	572	1901	63.4%	59.1%	59.7%	58.8%	60.7%
無回答	10	1	0	3	14	0.8%	0.2%	0.0%	0.3%	0.4%
合計	1229	650	278	973	3130	100.0%	100.0%	100.0%	100.0%	100.0%

調査回合計	回答数					回答割合				
	吉田口	須走口	御殿場口	富士宮口	計	吉田口	須走口	御殿場口	富士宮口	計
以前から知っていた	334	225	97	306	962	27.4%	34.7%	34.9%	31.5%	30.9%
今回の登山・訪問で知った	106	40	15	92	253	8.7%	6.2%	5.4%	9.5%	8.1%
知らなかった	779	384	166	572	1901	63.9%	59.2%	59.7%	59.0%	61.0%
合計	1219	649	278	970	3116	100.0%	100.0%	100.0%	100.0%	100.0%

③ 富士山に「神聖さ」を感じた登山者の割合

神聖さを感じた割合

第1回調査	回答数					回答割合				
	吉田口	須走口	御殿場口	富士宮口	計	吉田口	須走口	御殿場口	富士宮口	計
感じた	103	75	24	114	316	45.8%	49.7%	39.3%	52.1%	48.2%
少し感じた	95	62	28	78	263	42.2%	41.1%	45.9%	35.6%	40.1%
感じなかった	26	14	9	27	76	11.6%	9.3%	14.8%	12.3%	11.6%
無回答	1	0	0	0	1	0.4%	0.0%	0.0%	0.0%	0.2%
合計	225	151	61	219	656	100.0%	100.0%	100.0%	100.0%	100.0%

第1回調査	回答数					回答割合				
	吉田口	須走口	御殿場口	富士宮口	計	吉田口	須走口	御殿場口	富士宮口	計
感じた	103	75	24	114	316	46.0%	49.7%	39.3%	52.1%	48.2%
少し感じた	95	62	28	78	263	42.4%	41.1%	45.9%	35.6%	40.2%
感じなかった	26	14	9	27	76	11.6%	9.3%	14.8%	12.3%	11.6%
合計	224	151	61	219	655	100.0%	100.0%	100.0%	100.0%	100.0%

第2回調査	回答数					回答割合				
	吉田口	須走口	御殿場口	富士宮口	計	吉田口	須走口	御殿場口	富士宮口	計
感じた	79	20	16	70	185	48.8%	38.5%	51.6%	52.2%	48.8%
少し感じた	66	27	12	54	159	40.7%	51.9%	38.7%	40.3%	42.0%
感じなかった	17	5	3	10	35	10.5%	9.6%	9.7%	7.5%	9.2%
無回答	0	0	0	0	0	0.0%	0.0%	0.0%	0.0%	0.0%
合計	162	52	31	134	379	100.0%	100.0%	100.0%	100.0%	100.0%

第2回調査	回答数					回答割合				
	吉田口	須走口	御殿場口	富士宮口	計	吉田口	須走口	御殿場口	富士宮口	計
感じた	79	20	16	70	185	48.8%	38.5%	51.6%	52.2%	48.8%
少し感じた	66	27	12	54	159	40.7%	51.9%	38.7%	40.3%	42.0%
感じなかった	17	5	3	10	35	10.5%	9.6%	9.7%	7.5%	9.2%
合計	162	52	31	134	379	100.0%	100.0%	100.0%	100.0%	100.0%

第3回調査	回答数					回答割合				
	吉田口	須走口	御殿場口	富士宮口	計	吉田口	須走口	御殿場口	富士宮口	計
感じた	138	73	33	129	373	46.2%	47.1%	52.4%	54.9%	49.6%
少し感じた	118	56	23	86	283	39.5%	36.1%	36.5%	36.6%	37.6%
感じなかった	39	26	7	20	92	13.0%	16.8%	11.1%	8.5%	12.2%
無回答	4	0	0	0	4	1.3%	0.0%	0.0%	0.0%	0.5%
合計	299	155	63	235	752	100.0%	100.0%	100.0%	100.0%	100.0%

第3回調査	回答数					回答割合				
	吉田口	須走口	御殿場口	富士宮口	計	吉田口	須走口	御殿場口	富士宮口	計
感じた	138	73	33	129	373	46.8%	47.1%	52.4%	54.9%	49.9%
少し感じた	118	56	23	86	283	40.0%	36.1%	36.5%	36.6%	37.8%
感じなかった	39	26	7	20	92	13.2%	16.8%	11.1%	8.5%	12.3%
合計	295	155	63	235	748	100.0%	100.0%	100.0%	100.0%	100.0%

第4回調査	回答数					回答割合				
	吉田口	須走口	御殿場口	富士宮口	計	吉田口	須走口	御殿場口	富士宮口	計
感じた	138	89	30	94	351	50.9%	49.7%	48.4%	50.3%	50.2%
少し感じた	104	66	23	82	275	38.4%	36.9%	37.1%	43.9%	39.3%
感じなかった	29	24	9	11	73	10.7%	13.4%	14.5%	5.9%	10.4%
無回答	0	0	0	0	0	0.0%	0.0%	0.0%	0.0%	0.0%
合計	271	179	62	187	699	100.0%	100.0%	100.0%	100.0%	100.0%

第4回調査	回答数					回答割合				
	吉田口	須走口	御殿場口	富士宮口	計	吉田口	須走口	御殿場口	富士宮口	計
感じた	138	89	30	94	351	50.9%	49.7%	48.4%	50.3%	50.2%
少し感じた	104	66	23	82	275	38.4%	36.9%	37.1%	43.9%	39.3%
感じなかった	29	24	9	11	73	10.7%	13.4%	14.5%	5.9%	10.4%
合計	271	179	62	187	699	100.0%	100.0%	100.0%	100.0%	100.0%

第5回調査	回答数					回答割合				
	吉田口	須走口	御殿場口	富士宮口	計	吉田口	須走口	御殿場口	富士宮口	計
感じた	120	54	25	99	298	44.1%	47.8%	41.0%	50.0%	46.3%
少し感じた	104	47	27	75	253	38.2%	41.6%	44.3%	37.9%	39.3%
感じなかった	47	11	9	24	91	17.3%	9.7%	14.8%	12.1%	14.1%
無回答	1	1	0	0	2	0.4%	0.9%	0.0%	0.0%	0.3%
合計	272	113	61	198	644	100.0%	100.0%	100.0%	100.0%	100.0%

第5回調査	回答数					回答割合				
	吉田口	須走口	御殿場口	富士宮口	計	吉田口	須走口	御殿場口	富士宮口	計
感じた	120	54	25	99	298	44.3%	48.2%	41.0%	50.0%	46.4%
少し感じた	104	47	27	75	253	38.4%	42.0%	44.3%	37.9%	39.4%
感じなかった	47	11	9	24	91	17.3%	9.8%	14.8%	12.1%	14.2%
合計	271	112	61	198	642	100.0%	100.0%	100.0%	100.0%	100.0%

調査回合計	回答数					回答割合				
	吉田口	須走口	御殿場口	富士宮口	計	吉田口	須走口	御殿場口	富士宮口	計
感じた	578	311	128	506	1523	47.0%	47.8%	46.0%	52.0%	48.7%
少し感じた	487	258	113	375	1233	39.6%	39.7%	40.6%	38.5%	39.4%
感じなかった	158	80	37	92	367	12.9%	12.3%	13.3%	9.5%	11.7%
無回答	6	1	0	0	7	0.5%	0.2%	0.0%	0.0%	0.2%
合計	1229	650	278	973	3130	100.0%	100.0%	100.0%	100.0%	100.0%

調査回合計	回答数					回答割合				
	吉田口	須走口	御殿場口	富士宮口	計	吉田口	須走口	御殿場口	富士宮口	計
感じた	578	311	128	506	1523	47.3%	47.9%	46.0%	52.0%	48.8%
少し感じた	487	258	113	375	1233	39.8%	39.8%	40.6%	38.5%	39.5%
感じなかった	158	80	37	92	367	12.9%	12.3%	13.3%	9.5%	11.8%
合計	1223	649	278	973	3123	100.0%	100.0%	100.0%	100.0%	100.0%

④ 登山道や山頂付近でゴミをよく見かけた登山者の割合

ゴミの視認

第1回調査	回答数					回答割合				
	吉田口	須走口	御殿場口	富士宮口	計	吉田口	須走口	御殿場口	富士宮口	計
よく見かけた	56	46	12	34	148	24.9%	30.5%	19.7%	15.5%	22.6%
あまり見かけなかった	116	79	28	131	354	51.6%	52.3%	45.9%	59.8%	54.0%
見かけなかった	48	26	21	54	149	21.3%	17.2%	34.4%	24.7%	22.7%
無回答	5	0	0	0	5	2.2%	0.0%	0.0%	0.0%	0.8%
合計	225	151	61	219	656	100.0%	100.0%	100.0%	100.0%	100.0%

第1回調査	回答数					回答割合				
	吉田口	須走口	御殿場口	富士宮口	計	吉田口	須走口	御殿場口	富士宮口	計
よく見かけた	56	46	12	34	148	25.5%	30.5%	19.7%	15.5%	22.7%
あまり見かけなかった	116	79	28	131	354	52.7%	52.3%	45.9%	59.8%	54.4%
見かけなかった	48	26	21	54	149	21.8%	17.2%	34.4%	24.7%	22.9%
合計	220	151	61	219	651	100.0%	100.0%	100.0%	100.0%	100.0%

第2回調査	回答数					回答割合				
	吉田口	須走口	御殿場口	富士宮口	計	吉田口	須走口	御殿場口	富士宮口	計
よく見かけた	45	17	2	13	77	27.8%	32.7%	6.5%	9.7%	20.3%
あまり見かけなかった	85	24	18	66	193	52.5%	46.2%	58.1%	49.3%	50.9%
見かけなかった	24	11	11	55	101	14.8%	21.2%	35.5%	41.0%	26.6%
無回答	8	0	0	0	8	4.9%	0.0%	0.0%	0.0%	2.1%
合計	162	52	31	134	379	100.0%	100.0%	100.0%	100.0%	100.0%

第2回調査	回答数					回答割合				
	吉田口	須走口	御殿場口	富士宮口	計	吉田口	須走口	御殿場口	富士宮口	計
よく見かけた	45	17	2	13	77	29.2%	32.7%	6.5%	9.7%	20.8%
あまり見かけなかった	85	24	18	66	193	55.2%	46.2%	58.1%	49.3%	52.0%
見かけなかった	24	11	11	55	101	15.6%	21.2%	35.5%	41.0%	27.2%
合計	154	52	31	134	371	100.0%	100.0%	100.0%	100.0%	100.0%

第3回調査	回答数					回答割合				
	吉田口	須走口	御殿場口	富士宮口	計	吉田口	須走口	御殿場口	富士宮口	計
よく見かけた	80	51	9	22	162	26.8%	32.9%	14.3%	9.4%	21.5%
あまり見かけなかった	167	74	33	134	408	55.9%	47.7%	52.4%	57.0%	54.3%
見かけなかった	47	30	21	78	176	15.7%	19.4%	33.3%	33.2%	23.4%
無回答	5	0	0	1	6	1.7%	0.0%	0.0%	0.4%	0.8%
合計	299	155	63	235	752	100.0%	100.0%	100.0%	100.0%	100.0%

第3回調査	回答数					回答割合				
	吉田口	須走口	御殿場口	富士宮口	計	吉田口	須走口	御殿場口	富士宮口	計
よく見かけた	80	51	9	22	162	27.2%	32.9%	14.3%	9.4%	21.7%
あまり見かけなかった	167	74	33	134	408	56.8%	47.7%	52.4%	57.3%	54.7%
見かけなかった	47	30	21	78	176	16.0%	19.4%	33.3%	33.3%	23.6%
合計	294	155	63	234	746	100.0%	100.0%	100.0%	100.0%	100.0%

第4回調査	回答数					回答割合				
	吉田口	須走口	御殿場口	富士宮口	計	吉田口	須走口	御殿場口	富士宮口	計
よく見かけた	90	46	9	56	201	33.2%	25.7%	14.5%	29.9%	28.8%
あまり見かけなかった	141	96	40	102	379	52.0%	53.6%	64.5%	54.5%	54.2%
見かけなかった	34	37	12	29	112	12.5%	20.7%	19.4%	15.5%	16.0%
無回答	6	0	1	0	7	2.2%	0.0%	1.6%	0.0%	1.0%
合計	271	179	62	187	699	100.0%	100.0%	100.0%	100.0%	100.0%

第4回調査	回答数					回答割合				
	吉田口	須走口	御殿場口	富士宮口	計	吉田口	須走口	御殿場口	富士宮口	計
よく見かけた	90	46	9	56	201	34.0%	25.7%	14.8%	29.9%	29.0%
あまり見かけなかった	141	96	40	102	379	53.2%	53.6%	65.6%	54.5%	54.8%
見かけなかった	34	37	12	29	112	12.8%	20.7%	19.7%	15.5%	16.2%
合計	265	179	61	187	692	100.0%	100.0%	100.0%	100.0%	100.0%

第5回調査	回答数					回答割合				
	吉田口	須走口	御殿場口	富士宮口	計	吉田口	須走口	御殿場口	富士宮口	計
よく見かけた	118	49	18	58	243	43.4%	43.4%	29.5%	29.3%	37.7%
あまり見かけなかった	120	46	32	103	301	44.1%	40.7%	52.5%	52.0%	46.7%
見かけなかった	31	17	11	36	95	11.4%	15.0%	18.0%	18.2%	14.8%
無回答	3	1	0	1	5	1.1%	0.9%	0.0%	0.5%	0.8%
合計	272	113	61	198	644	100.0%	100.0%	100.0%	100.0%	100.0%

第5回調査	回答数					回答割合				
	吉田口	須走口	御殿場口	富士宮口	計	吉田口	須走口	御殿場口	富士宮口	計
よく見かけた	118	49	18	58	243	43.9%	43.8%	29.5%	29.4%	38.0%
あまり見かけなかった	120	46	32	103	301	44.6%	41.1%	52.5%	52.3%	47.1%
見かけなかった	31	17	11	36	95	11.5%	15.2%	18.0%	18.3%	14.9%
合計	269	112	61	197	639	100.0%	100.0%	100.0%	100.0%	100.0%

調査回合計	回答数					回答割合				
	吉田口	須走口	御殿場口	富士宮口	計	吉田口	須走口	御殿場口	富士宮口	計
よく見かけた	389	209	50	183	831	31.7%	32.2%	18.0%	18.8%	26.5%
あまり見かけなかった	629	319	151	536	1635	51.2%	49.1%	54.3%	55.1%	52.2%
見かけなかった	184	121	76	252	633	15.0%	18.6%	27.3%	25.9%	20.2%
無回答	27	1	1	2	31	2.2%	0.2%	0.4%	0.2%	1.0%
合計	1229	650	278	973	3130	100.0%	100.0%	100.0%	100.0%	100.0%

調査回合計	回答数					回答割合				
	吉田口	須走口	御殿場口	富士宮口	計	吉田口	須走口	御殿場口	富士宮口	計
よく見かけた	389	209	50	183	831	32.4%	32.2%	18.1%	18.8%	26.8%
あまり見かけなかった	629	319	151	536	1635	52.3%	49.2%	54.5%	55.2%	52.8%
見かけなかった	184	121	76	252	633	15.3%	18.6%	27.4%	26.0%	20.4%
合計	1202	649	277	971	3099	100.0%	100.0%	100.0%	100.0%	100.0%

⑤ 山小屋やトイレなどの登山者への支援施設に不満を感じた登山者の割合

山小屋のサービス・雰囲気への満足度

第1回調査 [山小屋]	回答数					回答割合				
	吉田口	須走口	御殿場口	富士宮口	計	吉田口	須走口	御殿場口	富士宮口	計
とても満足	49	33	18	48	148	21.8%	21.9%	29.5%	21.9%	22.6%
やや満足	63	49	11	58	181	28.0%	32.5%	18.0%	26.5%	27.6%
ふつう	65	32	20	59	176	28.9%	21.2%	32.8%	26.9%	26.8%
やや不満	24	15	4	22	65	10.7%	9.9%	6.6%	10.0%	9.9%
とても不満	4	7	0	8	19	1.8%	4.6%	0.0%	3.7%	2.9%
分からない・当てはまらない	17	15	8	23	63	7.6%	9.9%	13.1%	10.5%	9.6%
無回答	3	0	0	1	4	1.3%	0.0%	0.0%	0.5%	0.6%
合計	225	151	61	219	656	100.0%	100.0%	100.0%	100.0%	100.0%

第1回調査 [山小屋]	回答数					回答割合				
	吉田口	須走口	御殿場口	富士宮口	計	吉田口	須走口	御殿場口	富士宮口	計
とても満足	49	33	18	48	148	23.9%	24.3%	34.0%	24.6%	25.1%
やや満足	63	49	11	58	181	30.7%	36.0%	20.8%	29.7%	30.7%
ふつう	65	32	20	59	176	31.7%	23.5%	37.7%	30.3%	29.9%
やや不満	24	15	4	22	65	11.7%	11.0%	7.5%	11.3%	11.0%
とても不満	4	7	0	8	19	2.0%	5.1%	0.0%	4.1%	3.2%
合計	205	136	53	195	589	100.0%	100.0%	100.0%	100.0%	100.0%

第2回調査 [山小屋]	回答数					回答割合				
	吉田口	須走口	御殿場口	富士宮口	計	吉田口	須走口	御殿場口	富士宮口	計
とても満足	44	13	11	30	98	27.2%	25.0%	35.5%	22.4%	25.9%
やや満足	46	14	4	24	88	28.4%	26.9%	12.9%	17.9%	23.2%
ふつう	44	16	8	46	114	27.2%	30.8%	25.8%	34.3%	30.1%
やや不満	8	3	0	12	23	4.9%	5.8%	0.0%	9.0%	6.1%
とても不満	3	2	0	0	5	1.9%	3.8%	0.0%	0.0%	1.3%
分からない・当てはまらない	12	4	6	21	43	7.4%	7.7%	19.4%	15.7%	11.3%
無回答	5	0	2	1	8	3.1%	0.0%	6.5%	0.7%	2.1%
合計	162	52	31	134	379	100.0%	100.0%	100.0%	100.0%	100.0%

第2回調査 [山小屋]	回答数					回答割合				
	吉田口	須走口	御殿場口	富士宮口	計	吉田口	須走口	御殿場口	富士宮口	計
とても満足	44	13	11	30	98	30.3%	27.1%	47.8%	26.8%	29.9%
やや満足	46	14	4	24	88	31.7%	29.2%	17.4%	21.4%	26.8%
ふつう	44	16	8	46	114	30.3%	33.3%	34.8%	41.1%	34.8%
やや不満	8	3	0	12	23	5.5%	6.3%	0.0%	10.7%	7.0%
とても不満	3	2	0	0	5	2.1%	4.2%	0.0%	0.0%	1.5%
合計	145	48	23	112	328	100.0%	100.0%	100.0%	100.0%	100.0%

第3回調査 [山小屋]	回答数					回答割合				
	吉田口	須走口	御殿場口	富士宮口	計	吉田口	須走口	御殿場口	富士宮口	計
とても満足	68	36	15	49	168	22.7%	23.2%	23.8%	20.9%	22.3%
やや満足	71	38	12	62	183	23.7%	24.5%	19.0%	26.4%	24.3%
ふつう	87	40	16	62	205	29.1%	25.8%	25.4%	26.4%	27.3%
やや不満	30	13	1	28	72	10.0%	8.4%	1.6%	11.9%	9.6%
とても不満	10	5	2	4	21	3.3%	3.2%	3.2%	1.7%	2.8%
分からない・当てはまらない	27	23	16	27	93	9.0%	14.8%	25.4%	11.5%	12.4%
無回答	6	0	1	3	10	2.0%	0.0%	1.6%	1.3%	1.3%
合計	299	155	63	235	752	100.0%	100.0%	100.0%	100.0%	100.0%

第3回調査 [山小屋]	回答数					回答割合				
	吉田口	須走口	御殿場口	富士宮口	計	吉田口	須走口	御殿場口	富士宮口	計
とても満足	68	36	15	49	168	25.6%	27.3%	32.6%	23.9%	25.9%
やや満足	71	38	12	62	183	26.7%	28.8%	26.1%	30.2%	28.2%
ふつう	87	40	16	62	205	32.7%	30.3%	34.8%	30.2%	31.6%
やや不満	30	13	1	28	72	11.3%	9.8%	2.2%	13.7%	11.1%
とても不満	10	5	2	4	21	3.8%	3.8%	4.3%	2.0%	3.2%
合計	266	132	46	205	649	100.0%	100.0%	100.0%	100.0%	100.0%

第4回調査 [山小屋]	回答数					回答割合				
	吉田口	須走口	御殿場口	富士宮口	計	吉田口	須走口	御殿場口	富士宮口	計
とても満足	68	31	18	38	155	25.1%	17.3%	29.0%	20.3%	22.2%
やや満足	79	44	15	48	186	29.2%	24.6%	24.2%	25.7%	26.6%
ふつう	65	46	18	54	183	24.0%	25.7%	29.0%	28.9%	26.2%
やや不満	24	19	3	17	63	8.9%	10.6%	4.8%	9.1%	9.0%
とても不満	14	5	0	1	20	5.2%	2.8%	0.0%	0.5%	2.9%
分からない・当てはまらない	13	34	8	29	84	4.8%	19.0%	12.9%	15.5%	12.0%
無回答	8	0	0	0	8	3.0%	0.0%	0.0%	0.0%	1.1%
合計	271	179	62	187	699	100.0%	100.0%	100.0%	100.0%	100.0%

第4回調査 [山小屋]	回答数					回答割合				
	吉田口	須走口	御殿場口	富士宮口	計	吉田口	須走口	御殿場口	富士宮口	計
とても満足	68	31	18	38	155	27.2%	21.4%	33.3%	24.1%	25.5%
やや満足	79	44	15	48	186	31.6%	30.3%	27.8%	30.4%	30.6%
ふつう	65	46	18	54	183	26.0%	31.7%	33.3%	34.2%	30.1%
やや不満	24	19	3	17	63	9.6%	13.1%	5.6%	10.8%	10.4%
とても不満	14	5	0	1	20	5.6%	3.4%	0.0%	0.6%	3.3%
合計	250	145	54	158	607	100.0%	100.0%	100.0%	100.0%	100.0%

第5回調査 [山小屋]	回答数					回答割合				
	吉田口	須走口	御殿場口	富士宮口	計	吉田口	須走口	御殿場口	富士宮口	計
とても満足	50	22	17	33	122	18.4%	19.5%	27.9%	16.7%	18.9%
やや満足	56	16	11	44	127	20.6%	14.2%	18.0%	22.2%	19.7%
ふつう	90	37	12	57	196	33.1%	32.7%	19.7%	28.8%	30.4%
やや不満	38	17	4	24	83	14.0%	15.0%	6.6%	12.1%	12.9%
とても不満	16	7	1	10	34	5.9%	6.2%	1.6%	5.1%	5.3%
分からない・当てはまらない	19	13	16	28	76	7.0%	11.5%	26.2%	14.1%	11.8%
無回答	3	1	0	2	6	1.1%	0.9%	0.0%	1.0%	0.9%
合計	272	113	61	198	644	100.0%	100.0%	100.0%	100.0%	100.0%

第5回調査 [山小屋]	回答数					回答割合				
	吉田口	須走口	御殿場口	富士宮口	計	吉田口	須走口	御殿場口	富士宮口	計
とても満足	50	22	17	33	122	20.0%	22.2%	37.8%	19.6%	21.7%
やや満足	56	16	11	44	127	22.4%	16.2%	24.4%	26.2%	22.6%
ふつう	90	37	12	57	196	36.0%	37.4%	26.7%	33.9%	34.9%
やや不満	38	17	4	24	83	15.2%	17.2%	8.9%	14.3%	14.8%
とても不満	16	7	1	10	34	6.4%	7.1%	2.2%	6.0%	6.0%
合計	250	99	45	168	562	100.0%	100.0%	100.0%	100.0%	100.0%

調査回計 [山小屋]	回答数					回答割合				
	吉田口	須走口	御殿場口	富士宮口	計	吉田口	須走口	御殿場口	富士宮口	計
とても満足	279	135	79	198	691	22.7%	20.8%	28.4%	20.3%	22.1%
やや満足	315	161	53	236	765	25.6%	24.8%	19.1%	24.3%	24.4%
ふつう	351	171	74	278	874	28.6%	26.3%	26.6%	28.6%	27.9%
やや不満	124	67	12	103	306	10.1%	10.3%	4.3%	10.6%	9.8%
とても不満	47	26	3	23	99	3.8%	4.0%	1.1%	2.4%	3.2%
分からない・当てはまらない	88	89	54	128	359	7.2%	13.7%	19.4%	13.2%	11.5%
無回答	25	1	3	7	36	2.0%	0.2%	1.1%	0.7%	1.2%
合計	1229	650	278	973	3130	100.0%	100.0%	100.0%	100.0%	100.0%

調査回計 [山小屋]	回答数					回答割合				
	吉田口	須走口	御殿場口	富士宮口	計	吉田口	須走口	御殿場口	富士宮口	計
とても満足	279	135	79	198	691	25.0%	24.1%	35.7%	23.6%	25.3%
やや満足	315	161	53	236	765	28.2%	28.8%	24.0%	28.2%	28.0%
ふつう	351	171	74	278	874	31.5%	30.5%	33.5%	33.2%	32.0%
やや不満	124	67	12	103	306	11.1%	12.0%	5.4%	12.3%	11.2%
とても不満	47	26	3	23	99	4.2%	4.6%	1.4%	2.7%	3.6%
合計	1116	560	221	838	2735	100.0%	100.0%	100.0%	100.0%	100.0%

トイレの数や設備の状態

第1回調査 [トイレ]	回答数					回答割合				
	吉田口	須走口	御殿場口	富士宮口	計	吉田口	須走口	御殿場口	富士宮口	計
とても満足	44	32	12	48	136	19.6%	21.2%	19.7%	21.9%	20.7%
やや満足	60	47	9	63	179	26.7%	31.1%	14.8%	28.8%	27.3%
ふつう	70	40	21	71	202	31.1%	26.5%	34.4%	32.4%	30.8%
やや不満	39	26	13	29	107	17.3%	17.2%	21.3%	13.2%	16.3%
とても不満	5	3	3	4	15	2.2%	2.0%	4.9%	1.8%	2.3%
分からない・当てはまらない	4	3	3	4	14	1.8%	2.0%	4.9%	1.8%	2.1%
無回答	3	0	0	0	3	1.3%	0.0%	0.0%	0.0%	0.5%
合計	225	151	61	219	656	100.0%	100.0%	100.0%	100.0%	100.0%

第1回調査 [トイレ]	回答数					回答割合				
	吉田口	須走口	御殿場口	富士宮口	計	吉田口	須走口	御殿場口	富士宮口	計
とても満足	44	32	12	48	136	20.2%	21.6%	20.7%	22.3%	21.3%
やや満足	60	47	9	63	179	27.5%	31.8%	15.5%	29.3%	28.0%
ふつう	70	40	21	71	202	32.1%	27.0%	36.2%	33.0%	31.6%
やや不満	39	26	13	29	107	17.9%	17.6%	22.4%	13.5%	16.7%
とても不満	5	3	3	4	15	2.3%	2.0%	5.2%	1.9%	2.3%
合計	218	148	58	215	639	100.0%	100.0%	100.0%	100.0%	100.0%

第2回調査 [トイレ]	回答数					回答割合				
	吉田口	須走口	御殿場口	富士宮口	計	吉田口	須走口	御殿場口	富士宮口	計
とても満足	34	11	7	33	85	21.0%	21.2%	22.6%	24.6%	22.4%
やや満足	47	9	7	28	91	29.0%	17.3%	22.6%	20.9%	24.0%
ふつう	53	26	10	54	143	32.7%	50.0%	32.3%	40.3%	37.7%
やや不満	17	4	3	13	37	10.5%	7.7%	9.7%	9.7%	9.8%
とても不満	4	1	1	1	7	2.5%	1.9%	3.2%	0.7%	1.8%
分からない・当てはまらない	1	1	2	5	9	0.6%	1.9%	6.5%	3.7%	2.4%
無回答	6	0	1	0	7	3.7%	0.0%	3.2%	0.0%	1.8%
合計	162	52	31	134	379	100.0%	100.0%	100.0%	100.0%	100.0%

第2回調査 [トイレ]	回答数					回答割合				
	吉田口	須走口	御殿場口	富士宮口	計	吉田口	須走口	御殿場口	富士宮口	計
とても満足	34	11	7	33	85	21.9%	21.6%	25.0%	25.6%	23.4%
やや満足	47	9	7	28	91	30.3%	17.6%	25.0%	21.7%	25.1%
ふつう	53	26	10	54	143	34.2%	51.0%	35.7%	41.9%	39.4%
やや不満	17	4	3	13	37	11.0%	7.8%	10.7%	10.1%	10.2%
とても不満	4	1	1	1	7	2.6%	2.0%	3.6%	0.8%	1.9%
合計	155	51	28	129	363	100.0%	100.0%	100.0%	100.0%	100.0%

第3回調査 [トイレ]	回答数					回答割合				
	吉田口	須走口	御殿場口	富士宮口	計	吉田口	須走口	御殿場口	富士宮口	計
とても満足	49	35	9	45	138	16.4%	22.6%	14.3%	19.1%	18.4%
やや満足	72	33	10	66	181	24.1%	21.3%	15.9%	28.1%	24.1%
ふつう	103	54	24	75	256	34.4%	34.8%	38.1%	31.9%	34.0%
やや不満	54	19	14	38	125	18.1%	12.3%	22.2%	16.2%	16.6%
とても不満	13	6	2	3	24	4.3%	3.9%	3.2%	1.3%	3.2%
分からない・当てはまらない	5	8	4	6	23	1.7%	5.2%	6.3%	2.6%	3.1%
無回答	3	0	0	2	5	1.0%	0.0%	0.0%	0.9%	0.7%
合計	299	155	63	235	752	100.0%	100.0%	100.0%	100.0%	100.0%

第3回調査 [トイレ]	回答数					回答割合				
	吉田口	須走口	御殿場口	富士宮口	計	吉田口	須走口	御殿場口	富士宮口	計
とても満足	49	35	9	45	138	16.8%	23.8%	15.3%	19.8%	19.1%
やや満足	72	33	10	66	181	24.7%	22.4%	16.9%	29.1%	25.0%
ふつう	103	54	24	75	256	35.4%	36.7%	40.7%	33.0%	35.4%
やや不満	54	19	14	38	125	18.6%	12.9%	23.7%	16.7%	17.3%
とても不満	13	6	2	3	24	4.5%	4.1%	3.4%	1.3%	3.3%
合計	291	147	59	227	724	100.0%	100.0%	100.0%	100.0%	100.0%

第4回調査 [トイレ]	回答数					回答割合				
	吉田口	須走口	御殿場口	富士宮口	計	吉田口	須走口	御殿場口	富士宮口	計
とても満足	51	36	10	44	141	18.8%	20.1%	16.1%	23.5%	20.2%
やや満足	79	39	15	53	186	29.2%	21.8%	24.2%	28.3%	26.6%
ふつう	87	64	13	55	219	32.1%	35.8%	21.0%	29.4%	31.3%
やや不満	40	25	15	22	102	14.8%	14.0%	24.2%	11.8%	14.6%
とても不満	7	6	4	7	24	2.6%	3.4%	6.5%	3.7%	3.4%
分からない・当てはまらない	1	9	5	6	21	0.4%	5.0%	8.1%	3.2%	3.0%
無回答	6	0	0	0	6	2.2%	0.0%	0.0%	0.0%	0.9%
合計	271	179	62	187	699	100.0%	100.0%	100.0%	100.0%	100.0%

第4回調査 [トイレ]	回答数					回答割合				
	吉田口	須走口	御殿場口	富士宮口	計	吉田口	須走口	御殿場口	富士宮口	計
とても満足	51	36	10	44	141	19.3%	21.2%	17.5%	24.3%	21.0%
やや満足	79	39	15	53	186	29.9%	22.9%	26.3%	29.3%	27.7%
ふつう	87	64	13	55	219	33.0%	37.6%	22.8%	30.4%	32.6%
やや不満	40	25	15	22	102	15.2%	14.7%	26.3%	12.2%	15.2%
とても不満	7	6	4	7	24	2.7%	3.5%	7.0%	3.9%	3.6%
合計	264	170	57	181	672	100.0%	100.0%	100.0%	100.0%	100.0%

第5回調査 [トイレ]	回答数					回答割合				
	吉田口	須走口	御殿場口	富士宮口	計	吉田口	須走口	御殿場口	富士宮口	計
とても満足	43	15	13	36	107	15.8%	13.3%	21.3%	18.2%	16.6%
やや満足	66	19	8	53	146	24.3%	16.8%	13.1%	26.8%	22.7%
ふつう	94	43	19	75	231	34.6%	38.1%	31.1%	37.9%	35.9%
やや不満	45	19	15	24	103	16.5%	16.8%	24.6%	12.1%	16.0%
とても不満	18	10	1	3	32	6.6%	8.8%	1.6%	1.5%	5.0%
分からない・当てはまらない	2	6	5	7	20	0.7%	5.3%	8.2%	3.5%	3.1%
無回答	4	1	0	0	5	1.5%	0.9%	0.0%	0.0%	0.8%
合計	272	113	61	198	644	100.0%	100.0%	100.0%	100.0%	100.0%

第5回調査 [トイレ]	回答数					回答割合				
	吉田口	須走口	御殿場口	富士宮口	計	吉田口	須走口	御殿場口	富士宮口	計
とても満足	43	15	13	36	107	16.2%	14.2%	23.2%	18.8%	17.3%
やや満足	66	19	8	53	146	24.8%	17.9%	14.3%	27.7%	23.6%
ふつう	94	43	19	75	231	35.3%	40.6%	33.9%	39.3%	37.3%
やや不満	45	19	15	24	103	16.9%	17.9%	26.8%	12.6%	16.6%
とても不満	18	10	1	3	32	6.8%	9.4%	1.8%	1.6%	5.2%
合計	266	106	56	191	619	100.0%	100.0%	100.0%	100.0%	100.0%

調査回計 [トイレ]	回答数					回答割合				
	吉田口	須走口	御殿場口	富士宮口	計	吉田口	須走口	御殿場口	富士宮口	計
とても満足	221	129	51	206	607	18.0%	19.8%	18.3%	21.2%	19.4%
やや満足	324	147	49	263	783	26.4%	22.6%	17.6%	27.0%	25.0%
ふつう	407	227	87	330	1051	33.1%	34.9%	31.3%	33.9%	33.6%
やや不満	195	93	60	126	474	15.9%	14.3%	21.6%	12.9%	15.1%
とても不満	47	26	11	18	102	3.8%	4.0%	4.0%	1.8%	3.3%
分からない・当てはまらない	13	27	19	28	87	1.1%	4.2%	6.8%	2.9%	2.8%
無回答	22	1	1	2	26	1.8%	0.2%	0.4%	0.2%	0.8%
合計	1229	650	278	973	3130	100.0%	100.0%	100.0%	100.0%	100.0%

調査回計 [トイレ]	回答数					回答割合				
	吉田口	須走口	御殿場口	富士宮口	計	吉田口	須走口	御殿場口	富士宮口	計
とても満足	221	129	51	206	607	18.5%	20.7%	19.8%	21.8%	20.1%
やや満足	324	147	49	263	783	27.1%	23.6%	19.0%	27.9%	26.0%
ふつう	407	227	87	330	1051	34.1%	36.5%	33.7%	35.0%	34.8%
やや不満	195	93	60	126	474	16.3%	15.0%	23.3%	13.4%	15.7%
とても不満	47	26	11	18	102	3.9%	4.2%	4.3%	1.9%	3.4%
合計	1194	622	258	943	3017	100.0%	100.0%	100.0%	100.0%	100.0%

[2017 年度]

調査概要

調査日	回収数					八合目登山者数(前日)				
	吉田口	須走口	御殿場口	富士宮口	計	吉田口	須走口	御殿場口	富士宮口	計
第1回										
・7月16日(日)	282	93	106	169	650	4033	763	427	1920	7143
第2回										
・7月17日(月・祝)	228	53	60	126	467	3664	791	483	1593	6531
第3回										
・7月26日(水)	152	33	23	43	251	1507	206	442	622	2777
第4回										
・7月27日(木)	130	23	21	47	221	1812	146	227	791	2976
第5回										
・8月5日(土)	262	108	83	173	626	2617	316	230	1575	4738
第6回										
・8月6日(日)	258	91	39	152	540	4066	728	524	2290	7608
調査回合計										
	1312	401	332	710	2755					

① 伝統的な登拝の登山形態と同様に、山小屋で休息してから山頂で御来光を拝む登山者の割合

山頂で御来光を拝んだ登山者のうち、山小屋に宿泊した登山者の割合

第1回調査	回答数					回答割合				
	吉田口	須走口	御殿場口	富士宮口	計	吉田口	須走口	御殿場口	富士宮口	計
宿泊あり	154	21	38	77	290	88.0%	46.7%	70.4%	74.8%	76.9%
宿泊なし	21	22	16	26	85	12.0%	48.9%	29.6%	25.2%	22.5%
無回答	0	2	0	0	2	0.0%	4.4%	0.0%	0.0%	0.5%
合計	175	45	54	103	377	100.0%	100.0%	100.0%	100.0%	100.0%

第1回調査	回答数					回答割合				
	吉田口	須走口	御殿場口	富士宮口	計	吉田口	須走口	御殿場口	富士宮口	計
宿泊あり	154	21	38	77	290	88.0%	48.8%	70.4%	74.8%	77.3%
宿泊なし	21	22	16	26	85	12.0%	51.2%	29.6%	25.2%	22.7%
合計	175	43	54	103	375	100.0%	100.0%	100.0%	100.0%	100.0%

第2回調査	回答数					回答割合				
	吉田口	須走口	御殿場口	富士宮口	計	吉田口	須走口	御殿場口	富士宮口	計
宿泊あり	20	3	2	5	30	90.9%	60.0%	50.0%	71.4%	78.9%
宿泊なし	2	2	2	2	8	9.1%	40.0%	50.0%	28.6%	21.1%
無回答	0	0	0	0	0	0.0%	0.0%	0.0%	0.0%	0.0%
合計	22	5	4	7	38	100.0%	100.0%	100.0%	100.0%	100.0%

第2回調査	回答数					回答割合				
	吉田口	須走口	御殿場口	富士宮口	計	吉田口	須走口	御殿場口	富士宮口	計
宿泊あり	20	3	2	5	30	90.9%	60.0%	50.0%	71.4%	78.9%
宿泊なし	2	2	2	2	8	9.1%	40.0%	50.0%	28.6%	21.1%
合計	22	5	4	7	38	100.0%	100.0%	100.0%	100.0%	100.0%

第3回調査	回答数					回答割合				
	吉田口	須走口	御殿場口	富士宮口	計	吉田口	須走口	御殿場口	富士宮口	計
宿泊あり	20	4	4	8	36	95.2%	100.0%	80.0%	88.9%	92.3%
宿泊なし	1	0	1	1	3	4.8%	0.0%	20.0%	11.1%	7.7%
無回答	0	0	0	0	0	0.0%	0.0%	0.0%	0.0%	0.0%
合計	21	4	5	9	39	100.0%	100.0%	100.0%	100.0%	100.0%

第3回調査	回答数					回答割合				
	吉田口	須走口	御殿場口	富士宮口	計	吉田口	須走口	御殿場口	富士宮口	計
宿泊あり	20	4	4	8	36	95.2%	100.0%	80.0%	88.9%	92.3%
宿泊なし	1	0	1	1	3	4.8%	0.0%	20.0%	11.1%	7.7%
合計	21	4	5	9	39	100.0%	100.0%	100.0%	100.0%	100.0%

第4回調査	回答数					回答割合				
	吉田口	須走口	御殿場口	富士宮口	計	吉田口	須走口	御殿場口	富士宮口	計
宿泊あり	42	1	9	27	79	89.4%	25.0%	90.0%	84.4%	84.9%
宿泊なし	5	3	1	5	14	10.6%	75.0%	10.0%	15.6%	15.1%
無回答	0	0	0	0	0	0.0%	0.0%	0.0%	0.0%	0.0%
合計	47	4	10	32	93	100.0%	100.0%	100.0%	100.0%	100.0%

第4回調査	回答数					回答割合				
	吉田口	須走口	御殿場口	富士宮口	計	吉田口	須走口	御殿場口	富士宮口	計
宿泊あり	42	1	9	27	79	89.4%	25.0%	90.0%	84.4%	84.9%
宿泊なし	5	3	1	5	14	10.6%	75.0%	10.0%	15.6%	15.1%
合計	47	4	10	32	93	100.0%	100.0%	100.0%	100.0%	100.0%

第5回調査	回答数					回答割合				
	吉田口	須走口	御殿場口	富士宮口	計	吉田口	須走口	御殿場口	富士宮口	計
宿泊あり	137	27	31	65	260	87.8%	60.0%	68.9%	71.4%	77.2%
宿泊なし	18	18	14	26	76	11.5%	40.0%	31.1%	28.6%	22.6%
無回答	1	0	0	0	1	0.6%	0.0%	0.0%	0.0%	0.3%
合計	156	45	45	91	337	100.0%	100.0%	100.0%	100.0%	100.0%

第5回調査	回答数					回答割合				
	吉田口	須走口	御殿場口	富士宮口	計	吉田口	須走口	御殿場口	富士宮口	計
宿泊あり	137	27	31	65	260	88.4%	60.0%	68.9%	71.4%	77.4%
宿泊なし	18	18	14	26	76	11.6%	40.0%	31.1%	28.6%	22.6%
合計	155	45	45	91	336	100.0%	100.0%	100.0%	100.0%	100.0%

第6回調査	回答数					回答割合				
	吉田口	須走口	御殿場口	富士宮口	計	吉田口	須走口	御殿場口	富士宮口	計
宿泊あり	133	30	11	77	251	83.1%	54.5%	55.0%	74.8%	74.3%
宿泊なし	25	25	9	26	85	15.6%	45.5%	45.0%	25.2%	25.1%
無回答	2	0	0	0	2	1.3%	0.0%	0.0%	0.0%	0.6%
合計	160	55	20	103	338	100.0%	100.0%	100.0%	100.0%	100.0%

第6回調査	回答数					回答割合				
	吉田口	須走口	御殿場口	富士宮口	計	吉田口	須走口	御殿場口	富士宮口	計
宿泊あり	133	30	11	77	251	84.2%	54.5%	55.0%	74.8%	74.7%
宿泊なし	25	25	9	26	85	15.8%	45.5%	45.0%	25.2%	25.3%
合計	158	55	20	103	336	100.0%	100.0%	100.0%	100.0%	100.0%

調査回合計	回答数					回答割合				
	吉田口	須走口	御殿場口	富士宮口	計	吉田口	須走口	御殿場口	富士宮口	計
宿泊あり	506	86	95	259	946	87.1%	54.4%	68.8%	75.1%	77.4%
宿泊なし	72	70	43	86	271	12.4%	44.3%	31.2%	24.9%	22.2%
無回答	3	2	0	0	5	0.5%	1.3%	0.0%	0.0%	0.4%
合計	581	158	138	345	1222	100.0%	100.0%	100.0%	100.0%	100.0%

調査回合計	回答数					回答割合				
	吉田口	須走口	御殿場口	富士宮口	計	吉田口	須走口	御殿場口	富士宮口	計
宿泊あり	506	86	95	259	946	87.5%	55.1%	68.8%	75.1%	77.7%
宿泊なし	72	70	43	86	271	12.5%	44.9%	31.2%	24.9%	22.3%
合計	578	156	138	345	1217	100.0%	100.0%	100.0%	100.0%	100.0%

② 山麓の神社や湖などを巡ったのちに富士登山をする文化的伝統を知っている登山者の割合
 文化的伝統の認知

第1回調査	回答数					回答割合				
	吉田口	須走口	御殿場口	富士宮口	計	吉田口	須走口	御殿場口	富士宮口	計
以前から知っていた	91	26	45	67	229	32.3%	28.0%	42.5%	39.6%	35.2%
今回の登山・訪問で知った	27	13	4	16	60	9.6%	14.0%	3.8%	9.5%	9.2%
知らなかった	159	54	57	86	356	56.4%	58.1%	53.8%	50.9%	54.8%
無回答	5	0	0	0	5	1.8%	0.0%	0.0%	0.0%	0.8%
合計	282	93	106	169	650	100.0%	100.0%	100.0%	100.0%	100.0%

第1回調査	回答数					回答割合				
	吉田口	須走口	御殿場口	富士宮口	計	吉田口	須走口	御殿場口	富士宮口	計
以前から知っていた	91	26	45	67	229	32.9%	28.0%	42.5%	39.6%	35.5%
今回の登山・訪問で知った	27	13	4	16	60	9.7%	14.0%	3.8%	9.5%	9.3%
知らなかった	159	54	57	86	356	57.4%	58.1%	53.8%	50.9%	55.2%
合計	277	93	106	169	645	100.0%	100.0%	100.0%	100.0%	100.0%

第2回調査	回答数					回答割合				
	吉田口	須走口	御殿場口	富士宮口	計	吉田口	須走口	御殿場口	富士宮口	計
以前から知っていた	65	25	27	56	173	28.5%	47.2%	45.0%	44.4%	37.0%
今回の登山・訪問で知った	33	6	3	8	50	14.5%	11.3%	5.0%	6.3%	10.7%
知らなかった	130	22	30	61	243	57.0%	41.5%	50.0%	48.4%	52.0%
無回答	0	0	0	1	1	0.0%	0.0%	0.0%	0.8%	0.2%
合計	228	53	60	126	467	100.0%	100.0%	100.0%	100.0%	100.0%

第2回調査	回答数					回答割合				
	吉田口	須走口	御殿場口	富士宮口	計	吉田口	須走口	御殿場口	富士宮口	計
以前から知っていた	65	25	27	56	173	28.5%	47.2%	45.0%	44.8%	37.1%
今回の登山・訪問で知った	33	6	3	8	50	14.5%	11.3%	5.0%	6.4%	10.7%
知らなかった	130	22	30	61	243	57.0%	41.5%	50.0%	48.8%	52.1%
合計	228	53	60	125	466	100.0%	100.0%	100.0%	100.0%	100.0%

第3回調査	回答数					回答割合				
	吉田口	須走口	御殿場口	富士宮口	計	吉田口	須走口	御殿場口	富士宮口	計
以前から知っていた	57	15	11	15	98	37.5%	45.5%	47.8%	34.9%	39.0%
今回の登山・訪問で知った	21	3	3	5	32	13.8%	9.1%	13.0%	11.6%	12.7%
知らなかった	72	15	9	23	119	47.4%	45.5%	39.1%	53.5%	47.4%
無回答	2	0	0	0	2	1.3%	0.0%	0.0%	0.0%	0.8%
合計	152	33	23	43	251	100.0%	100.0%	100.0%	100.0%	100.0%

第3回調査	回答数					回答割合				
	吉田口	須走口	御殿場口	富士宮口	計	吉田口	須走口	御殿場口	富士宮口	計
以前から知っていた	57	15	11	15	98	38.0%	45.5%	47.8%	34.9%	39.4%
今回の登山・訪問で知った	21	3	3	5	32	14.0%	9.1%	13.0%	11.6%	12.9%
知らなかった	72	15	9	23	119	48.0%	45.5%	39.1%	53.5%	47.8%
合計	150	33	23	43	249	100.0%	100.0%	100.0%	100.0%	100.0%

第4回調査	回答数					回答割合				
	吉田口	須走口	御殿場口	富士宮口	計	吉田口	須走口	御殿場口	富士宮口	計
以前から知っていた	47	8	7	19	81	36.2%	34.8%	33.3%	40.4%	36.7%
今回の登山・訪問で知った	14	1	0	9	24	10.8%	4.3%	0.0%	19.1%	10.9%
知らなかった	69	14	14	19	116	53.1%	60.9%	66.7%	40.4%	52.5%
無回答	0	0	0	0	0	0.0%	0.0%	0.0%	0.0%	0.0%
合計	130	23	21	47	221	100.0%	100.0%	100.0%	100.0%	100.0%

第4回調査	回答数					回答割合				
	吉田口	須走口	御殿場口	富士宮口	計	吉田口	須走口	御殿場口	富士宮口	計
以前から知っていた	47	8	7	19	81	36.2%	34.8%	33.3%	40.4%	36.7%
今回の登山・訪問で知った	14	1	0	9	24	10.8%	4.3%	0.0%	19.1%	10.9%
知らなかった	69	14	14	19	116	53.1%	60.9%	66.7%	40.4%	52.5%
合計	130	23	21	47	221	100.0%	100.0%	100.0%	100.0%	100.0%

第5回調査	回答数					回答割合				
	吉田口	須走口	御殿場口	富士宮口	計	吉田口	須走口	御殿場口	富士宮口	計
以前から知っていた	75	48	30	78	231	28.6%	44.4%	36.1%	45.1%	36.9%
今回の登山・訪問で知った	34	11	5	11	61	13.0%	10.2%	6.0%	6.4%	9.7%
知らなかった	150	49	47	84	330	57.3%	45.4%	56.6%	48.6%	52.7%
無回答	3	0	1	0	4	1.1%	0.0%	1.2%	0.0%	0.6%
合計	262	108	83	173	626	100.0%	100.0%	100.0%	100.0%	100.0%

第5回調査	回答数					回答割合				
	吉田口	須走口	御殿場口	富士宮口	計	吉田口	須走口	御殿場口	富士宮口	計
以前から知っていた	75	48	30	78	231	29.0%	44.4%	36.6%	45.1%	37.1%
今回の登山・訪問で知った	34	11	5	11	61	13.1%	10.2%	6.1%	6.4%	9.8%
知らなかった	150	49	47	84	330	57.9%	45.4%	57.3%	48.6%	53.1%
合計	259	108	82	173	622	100.0%	100.0%	100.0%	100.0%	100.0%

第6回調査	回答数					回答割合				
	吉田口	須走口	御殿場口	富士宮口	計	吉田口	須走口	御殿場口	富士宮口	計
以前から知っていた	75	33	16	66	190	29.1%	36.3%	41.0%	43.4%	35.2%
今回の登山・訪問で知った	31	10	1	18	60	12.0%	11.0%	2.6%	11.8%	11.1%
知らなかった	152	48	21	68	289	58.9%	52.7%	53.8%	44.7%	53.5%
無回答	0	0	1	0	1	0.0%	0.0%	2.6%	0.0%	0.2%
合計	258	91	39	152	540	100.0%	100.0%	100.0%	100.0%	100.0%

第6回調査	回答数					回答割合				
	吉田口	須走口	御殿場口	富士宮口	計	吉田口	須走口	御殿場口	富士宮口	計
以前から知っていた	75	33	16	66	190	29.1%	36.3%	42.1%	43.4%	35.3%
今回の登山・訪問で知った	31	10	1	18	60	12.0%	11.0%	2.6%	11.8%	11.1%
知らなかった	152	48	21	68	289	58.9%	52.7%	55.3%	44.7%	53.6%
合計	258	91	38	152	539	100.0%	100.0%	100.0%	100.0%	100.0%

調査回合計	回答数					回答割合				
	吉田口	須走口	御殿場口	富士宮口	計	吉田口	須走口	御殿場口	富士宮口	計
以前から知っていた	410	155	136	301	1002	31.3%	38.7%	41.0%	42.4%	36.4%
今回の登山・訪問で知った	160	44	16	67	287	12.2%	11.0%	4.8%	9.4%	10.4%
知らなかった	732	202	178	341	1453	55.8%	50.4%	53.6%	48.0%	52.7%
無回答	10	0	2	1	13	0.8%	0.0%	0.6%	0.1%	0.5%
合計	1312	401	332	710	2755	100.0%	100.0%	100.0%	100.0%	100.0%

調査回合計	回答数					回答割合				
	吉田口	須走口	御殿場口	富士宮口	計	吉田口	須走口	御殿場口	富士宮口	計
以前から知っていた	410	155	136	301	1002	31.5%	38.7%	41.2%	42.5%	36.5%
今回の登山・訪問で知った	160	44	16	67	287	12.3%	11.0%	4.8%	9.4%	10.5%
知らなかった	732	202	178	341	1453	56.2%	50.4%	53.9%	48.1%	53.0%
合計	1302	401	330	709	2742	100.0%	100.0%	100.0%	100.0%	100.0%

③ 富士山に「神聖さ」を感じた登山者の割合

神聖さを感じた割合

第1回調査	回答数					回答割合				
	吉田口	須走口	御殿場口	富士宮口	計	吉田口	須走口	御殿場口	富士宮口	計
感じた	113	42	35	75	265	40.1%	45.2%	33.0%	44.4%	40.8%
少し感じた	119	37	54	68	278	42.2%	39.8%	50.9%	40.2%	42.8%
感じなかった	47	14	17	25	103	16.7%	15.1%	16.0%	14.8%	15.8%
無回答	3	0	0	1	4	1.1%	0.0%	0.0%	0.6%	0.6%
合計	282	93	106	169	650	100.0%	100.0%	100.0%	100.0%	100.0%

第1回調査	回答数					回答割合				
	吉田口	須走口	御殿場口	富士宮口	計	吉田口	須走口	御殿場口	富士宮口	計
感じた	113	42	35	75	265	40.5%	45.2%	33.0%	44.6%	41.0%
少し感じた	119	37	54	68	278	42.7%	39.8%	50.9%	40.5%	43.0%
感じなかった	47	14	17	25	103	16.8%	15.1%	16.0%	14.9%	15.9%
合計	279	93	106	168	646	100.0%	100.0%	100.0%	100.0%	100.0%

第2回調査	回答数					回答割合				
	吉田口	須走口	御殿場口	富士宮口	計	吉田口	須走口	御殿場口	富士宮口	計
感じた	104	20	23	56	203	45.6%	37.7%	38.3%	44.4%	43.5%
少し感じた	89	30	26	55	200	39.0%	56.6%	43.3%	43.7%	42.8%
感じなかった	34	3	11	15	63	14.9%	5.7%	18.3%	11.9%	13.5%
無回答	1	0	0	0	1	0.4%	0.0%	0.0%	0.0%	0.2%
合計	228	53	60	126	467	100.0%	100.0%	100.0%	100.0%	100.0%

第2回調査	回答数					回答割合				
	吉田口	須走口	御殿場口	富士宮口	計	吉田口	須走口	御殿場口	富士宮口	計
感じた	104	20	23	56	203	45.8%	37.7%	38.3%	44.4%	43.6%
少し感じた	89	30	26	55	200	39.2%	56.6%	43.3%	43.7%	42.9%
感じなかった	34	3	11	15	63	15.0%	5.7%	18.3%	11.9%	13.5%
合計	227	53	60	126	466	100.0%	100.0%	100.0%	100.0%	100.0%

第3回調査	回答数					回答割合				
	吉田口	須走口	御殿場口	富士宮口	計	吉田口	須走口	御殿場口	富士宮口	計
感じた	75	18	11	17	121	49.3%	54.5%	47.8%	39.5%	48.2%
少し感じた	46	7	7	19	79	30.3%	21.2%	30.4%	44.2%	31.5%
感じなかった	28	8	5	7	48	18.4%	24.2%	21.7%	16.3%	19.1%
無回答	3	0	0	0	3	2.0%	0.0%	0.0%	0.0%	1.2%
合計	152	33	23	43	251	100.0%	100.0%	100.0%	100.0%	100.0%

第3回調査	回答数					回答割合				
	吉田口	須走口	御殿場口	富士宮口	計	吉田口	須走口	御殿場口	富士宮口	計
感じた	75	18	11	17	121	50.3%	54.5%	47.8%	39.5%	48.8%
少し感じた	46	7	7	19	79	30.9%	21.2%	30.4%	44.2%	31.9%
感じなかった	28	8	5	7	48	18.8%	24.2%	21.7%	16.3%	19.4%
合計	149	33	23	43	248	100.0%	100.0%	100.0%	100.0%	100.0%

第4回調査	回答数					回答割合				
	吉田口	須走口	御殿場口	富士宮口	計	吉田口	須走口	御殿場口	富士宮口	計
感じた	63	13	10	27	113	48.5%	56.5%	47.6%	57.4%	51.1%
少し感じた	51	9	7	14	81	39.2%	39.1%	33.3%	29.8%	36.7%
感じなかった	16	1	4	6	27	12.3%	4.3%	19.0%	12.8%	12.2%
無回答	0	0	0	0	0	0.0%	0.0%	0.0%	0.0%	0.0%
合計	130	23	21	47	221	100.0%	100.0%	100.0%	100.0%	100.0%

第4回調査	回答数					回答割合				
	吉田口	須走口	御殿場口	富士宮口	計	吉田口	須走口	御殿場口	富士宮口	計
感じた	63	13	10	27	113	48.5%	56.5%	47.6%	57.4%	51.1%
少し感じた	51	9	7	14	81	39.2%	39.1%	33.3%	29.8%	36.7%
感じなかった	16	1	4	6	27	12.3%	4.3%	19.0%	12.8%	12.2%
無回答	0	0	0	0	0	0.0%	0.0%	0.0%	0.0%	0.0%
合計	130	23	21	47	221	100.0%	100.0%	100.0%	100.0%	100.0%

第5回調査	回答数					回答割合				
	吉田口	須走口	御殿場口	富士宮口	計	吉田口	須走口	御殿場口	富士宮口	計
感じた	123	53	24	73	273	46.9%	49.1%	28.9%	42.2%	43.6%
少し感じた	113	43	38	72	266	43.1%	39.8%	45.8%	41.6%	42.5%
感じなかった	23	11	21	28	83	8.8%	10.2%	25.3%	16.2%	13.3%
無回答	3	1	0	0	4	1.1%	0.9%	0.0%	0.0%	0.6%
合計	262	108	83	173	626	100.0%	100.0%	100.0%	100.0%	100.0%

第5回調査	回答数					回答割合				
	吉田口	須走口	御殿場口	富士宮口	計	吉田口	須走口	御殿場口	富士宮口	計
感じた	123	53	24	73	273	47.5%	49.5%	28.9%	42.2%	43.9%
少し感じた	113	43	38	72	266	43.6%	40.2%	45.8%	41.6%	42.8%
感じなかった	23	11	21	28	83	8.9%	10.3%	25.3%	16.2%	13.3%
合計	259	107	83	173	622	100.0%	100.0%	100.0%	100.0%	100.0%

第6回調査	回答数					回答割合				
	吉田口	須走口	御殿場口	富士宮口	計	吉田口	須走口	御殿場口	富士宮口	計
感じた	127	45	21	79	272	49.2%	49.5%	53.8%	52.0%	50.4%
少し感じた	98	34	11	60	203	38.0%	37.4%	28.2%	39.5%	37.6%
感じなかった	33	12	5	13	63	12.8%	13.2%	12.8%	8.6%	11.7%
無回答	0	0	2	0	2	0.0%	0.0%	5.1%	0.0%	0.4%
合計	258	91	39	152	540	100.0%	100.0%	100.0%	100.0%	100.0%

第6回調査	回答数					回答割合				
	吉田口	須走口	御殿場口	富士宮口	計	吉田口	須走口	御殿場口	富士宮口	計
感じた	127	45	21	79	272	49.2%	49.5%	56.8%	52.0%	50.6%
少し感じた	98	34	11	60	203	38.0%	37.4%	29.7%	39.5%	37.7%
感じなかった	33	12	5	13	63	12.8%	13.2%	13.5%	8.6%	11.7%
合計	258	91	37	152	538	100.0%	100.0%	100.0%	100.0%	100.0%

調査回合計	回答数					回答割合				
	吉田口	須走口	御殿場口	富士宮口	計	吉田口	須走口	御殿場口	富士宮口	計
感じた	605	191	124	327	1247	46.1%	47.6%	37.3%	46.1%	45.3%
少し感じた	516	160	143	288	1107	39.3%	39.9%	43.1%	40.6%	40.2%
感じなかった	181	49	63	94	387	13.8%	12.2%	19.0%	13.2%	14.0%
無回答	10	1	2	1	14	0.8%	0.2%	0.6%	0.1%	0.5%
合計	1312	401	332	710	2755	100.0%	100.0%	100.0%	100.0%	100.0%

調査回合計	回答数					回答割合				
	吉田口	須走口	御殿場口	富士宮口	計	吉田口	須走口	御殿場口	富士宮口	計
感じた	605	191	124	327	1247	46.5%	47.8%	37.6%	46.1%	45.5%
少し感じた	516	160	143	288	1107	39.6%	40.0%	43.3%	40.6%	40.4%
感じなかった	181	49	63	94	387	13.9%	12.3%	19.1%	13.3%	14.1%
合計	1302	400	330	709	2741	100.0%	100.0%	100.0%	100.0%	100.0%

④ 登山道や山頂付近でゴミをよく見かけた登山者の割合

ゴミの視認

第1回調査	回答数					回答割合				
	吉田口	須走口	御殿場口	富士宮口	計	吉田口	須走口	御殿場口	富士宮口	計
よく見かけた	69	21	21	29	140	24.5%	22.6%	19.8%	17.2%	21.5%
あまり見かけなかった	141	58	49	85	333	50.0%	62.4%	46.2%	50.3%	51.2%
見かけなかった	61	14	36	54	165	21.6%	15.1%	34.0%	32.0%	25.4%
無回答	11	0	0	1	12	3.9%	0.0%	0.0%	0.6%	1.8%
合計	282	93	106	169	650	100.0%	100.0%	100.0%	100.0%	100.0%

第1回調査	回答数					回答割合				
	吉田口	須走口	御殿場口	富士宮口	計	吉田口	須走口	御殿場口	富士宮口	計
よく見かけた	69	21	21	29	140	25.5%	22.6%	19.8%	17.3%	21.9%
あまり見かけなかった	141	58	49	85	333	52.0%	62.4%	46.2%	50.6%	52.2%
見かけなかった	61	14	36	54	165	22.5%	15.1%	34.0%	32.1%	25.9%
合計	271	93	106	168	638	100.0%	100.0%	100.0%	100.0%	100.0%

第2回調査	回答数					回答割合				
	吉田口	須走口	御殿場口	富士宮口	計	吉田口	須走口	御殿場口	富士宮口	計
よく見かけた	52	12	7	15	86	22.8%	22.6%	11.7%	11.9%	18.4%
あまり見かけなかった	123	27	36	77	263	53.9%	50.9%	60.0%	61.1%	56.3%
見かけなかった	48	14	17	34	113	21.1%	26.4%	28.3%	27.0%	24.2%
無回答	5	0	0	0	5	2.2%	0.0%	0.0%	0.0%	1.1%
合計	228	53	60	126	467	100.0%	100.0%	100.0%	100.0%	100.0%

第2回調査	回答数					回答割合				
	吉田口	須走口	御殿場口	富士宮口	計	吉田口	須走口	御殿場口	富士宮口	計
よく見かけた	52	12	7	15	86	23.3%	22.6%	11.7%	11.9%	18.6%
あまり見かけなかった	123	27	36	77	263	55.2%	50.9%	60.0%	61.1%	56.9%
見かけなかった	48	14	17	34	113	21.5%	26.4%	28.3%	27.0%	24.5%
合計	223	53	60	126	462	100.0%	100.0%	100.0%	100.0%	100.0%

第3回調査	回答数					回答割合				
	吉田口	須走口	御殿場口	富士宮口	計	吉田口	須走口	御殿場口	富士宮口	計
よく見かけた	33	8	3	7	51	21.7%	24.2%	13.0%	16.3%	20.3%
あまり見かけなかった	85	18	12	23	138	55.9%	54.5%	52.2%	53.5%	55.0%
見かけなかった	31	7	8	13	59	20.4%	21.2%	34.8%	30.2%	23.5%
無回答	3	0	0	0	3	2.0%	0.0%	0.0%	0.0%	1.2%
合計	152	33	23	43	251	100.0%	100.0%	100.0%	100.0%	100.0%

第3回調査	回答数					回答割合				
	吉田口	須走口	御殿場口	富士宮口	計	吉田口	須走口	御殿場口	富士宮口	計
よく見かけた	33	8	3	7	51	22.1%	24.2%	13.0%	16.3%	20.6%
あまり見かけなかった	85	18	12	23	138	57.0%	54.5%	52.2%	53.5%	55.6%
見かけなかった	31	7	8	13	59	20.8%	21.2%	34.8%	30.2%	23.8%
合計	149	33	23	43	248	100.0%	100.0%	100.0%	100.0%	100.0%

第4回調査	回答数					回答割合				
	吉田口	須走口	御殿場口	富士宮口	計	吉田口	須走口	御殿場口	富士宮口	計
よく見かけた	29	7	1	7	44	22.3%	30.4%	4.8%	14.9%	19.9%
あまり見かけなかった	74	14	13	25	126	56.9%	60.9%	61.9%	53.2%	57.0%
見かけなかった	24	2	7	15	48	18.5%	8.7%	33.3%	31.9%	21.7%
無回答	3	0	0	0	3	2.3%	0.0%	0.0%	0.0%	1.4%
合計	130	23	21	47	221	100.0%	100.0%	100.0%	100.0%	100.0%

第4回調査	回答数					回答割合				
	吉田口	須走口	御殿場口	富士宮口	計	吉田口	須走口	御殿場口	富士宮口	計
よく見かけた	29	7	1	7	44	22.8%	30.4%	4.8%	14.9%	20.2%
あまり見かけなかった	74	14	13	25	126	58.3%	60.9%	61.9%	53.2%	57.8%
見かけなかった	24	2	7	15	48	18.9%	8.7%	33.3%	31.9%	22.0%
合計	127	23	21	47	218	100.0%	100.0%	100.0%	100.0%	100.0%

第5回調査	回答数					回答割合				
	吉田口	須走口	御殿場口	富士宮口	計	吉田口	須走口	御殿場口	富士宮口	計
よく見かけた	51	14	18	23	106	19.5%	13.0%	21.7%	13.3%	16.9%
あまり見かけなかった	149	64	49	91	353	56.9%	59.3%	59.0%	52.6%	56.4%
見かけなかった	57	30	15	59	161	21.8%	27.8%	18.1%	34.1%	25.7%
無回答	5	0	1	0	6	1.9%	0.0%	1.2%	0.0%	1.0%
合計	262	108	83	173	626	100.0%	100.0%	100.0%	100.0%	100.0%

第5回調査	回答数					回答割合				
	吉田口	須走口	御殿場口	富士宮口	計	吉田口	須走口	御殿場口	富士宮口	計
よく見かけた	51	14	18	23	106	19.8%	13.0%	22.0%	13.3%	17.1%
あまり見かけなかった	149	64	49	91	353	58.0%	59.3%	59.8%	52.6%	56.9%
見かけなかった	57	30	15	59	161	22.2%	27.8%	18.3%	34.1%	26.0%
合計	257	108	82	173	620	100.0%	100.0%	100.0%	100.0%	100.0%

第6回調査	回答数					回答割合				
	吉田口	須走口	御殿場口	富士宮口	計	吉田口	須走口	御殿場口	富士宮口	計
よく見かけた	64	22	6	14	106	24.8%	24.2%	15.4%	9.2%	19.6%
あまり見かけなかった	141	44	21	75	281	54.7%	48.4%	53.8%	49.3%	52.0%
見かけなかった	49	25	11	63	148	19.0%	27.5%	28.2%	41.4%	27.4%
無回答	4	0	1	0	5	1.6%	0.0%	2.6%	0.0%	0.9%
合計	258	91	39	152	540	100.0%	100.0%	100.0%	100.0%	100.0%

第6回調査	回答数					回答割合				
	吉田口	須走口	御殿場口	富士宮口	計	吉田口	須走口	御殿場口	富士宮口	計
よく見かけた	64	22	6	14	106	25.2%	24.2%	15.8%	9.2%	19.8%
あまり見かけなかった	141	44	21	75	281	55.5%	48.4%	55.3%	49.3%	52.5%
見かけなかった	49	25	11	63	148	19.3%	27.5%	28.9%	41.4%	27.7%
合計	254	91	38	152	535	100.0%	100.0%	100.0%	100.0%	100.0%

調査回合計	回答数					回答割合				
	吉田口	須走口	御殿場口	富士宮口	計	吉田口	須走口	御殿場口	富士宮口	計
よく見かけた	298	84	56	95	533	22.7%	20.9%	16.9%	13.4%	19.3%
あまり見かけなかった	713	225	180	376	1494	54.3%	56.1%	54.2%	53.0%	54.2%
見かけなかった	270	92	94	238	694	20.6%	22.9%	28.3%	33.5%	25.2%
無回答	31	0	2	1	34	2.4%	0.0%	0.6%	0.1%	1.2%
合計	1312	401	332	710	2755	100.0%	100.0%	100.0%	100.0%	100.0%

調査回合計	回答数					回答割合				
	吉田口	須走口	御殿場口	富士宮口	計	吉田口	須走口	御殿場口	富士宮口	計
よく見かけた	298	84	56	95	533	23.3%	20.9%	17.0%	13.4%	19.6%
あまり見かけなかった	713	225	180	376	1494	55.7%	56.1%	54.5%	53.0%	54.9%
見かけなかった	270	92	94	238	694	21.1%	22.9%	28.5%	33.6%	25.5%
合計	1281	401	330	709	2721	100.0%	100.0%	100.0%	100.0%	100.0%

⑤ 山小屋やトイレなどの登山者への支援施設に不満を感じた登山者の割合

山小屋のサービス・雰囲気への満足度

第1回調査 [山小屋]	回答数					回答割合				
	吉田口	須走口	御殿場口	富士宮口	計	吉田口	須走口	御殿場口	富士宮口	計
とても満足	46	16	25	29	116	16.3%	17.2%	23.6%	17.2%	17.8%
やや満足	96	18	26	42	182	34.0%	19.4%	24.5%	24.9%	28.0%
ふつう	89	33	26	50	198	31.6%	35.5%	24.5%	29.6%	30.5%
やや不満	21	4	7	25	57	7.4%	4.3%	6.6%	14.8%	8.8%
とても不満	14	6	5	10	35	5.0%	6.5%	4.7%	5.9%	5.4%
分からない・当てはまらない	12	14	13	11	50	4.3%	15.1%	12.3%	6.5%	7.7%
無回答	4	2	4	2	12	1.4%	2.2%	3.8%	1.2%	1.8%
合計	282	93	106	169	650	100.0%	100.0%	100.0%	100.0%	100.0%

第1回調査 [山小屋]	回答数					回答割合				
	吉田口	須走口	御殿場口	富士宮口	計	吉田口	須走口	御殿場口	富士宮口	計
とても満足	46	16	25	29	116	17.3%	20.8%	28.1%	18.6%	19.7%
やや満足	96	18	26	42	182	36.1%	23.4%	29.2%	26.9%	31.0%
ふつう	89	33	26	50	198	33.5%	42.9%	29.2%	32.1%	33.7%
やや不満	21	4	7	25	57	7.9%	5.2%	7.9%	16.0%	9.7%
とても不満	14	6	5	10	35	5.3%	7.8%	5.6%	6.4%	6.0%
合計	266	77	89	156	588	100.0%	100.0%	100.0%	100.0%	100.0%

第2回調査 [山小屋]	回答数					回答割合				
	吉田口	須走口	御殿場口	富士宮口	計	吉田口	須走口	御殿場口	富士宮口	計
とても満足	58	9	15	25	107	25.4%	17.0%	25.0%	19.8%	22.9%
やや満足	51	15	17	29	112	22.4%	28.3%	28.3%	23.0%	24.0%
ふつう	62	14	17	46	139	27.2%	26.4%	28.3%	36.5%	29.8%
やや不満	32	8	3	14	57	14.0%	15.1%	5.0%	11.1%	12.2%
とても不満	14	1	1	5	21	6.1%	1.9%	1.7%	4.0%	4.5%
分からない・当てはまらない	6	5	7	4	22	2.6%	9.4%	11.7%	3.2%	4.7%
無回答	5	1	0	3	9	2.2%	1.9%	0.0%	2.4%	1.9%
合計	228	53	60	126	467	100.0%	100.0%	100.0%	100.0%	100.0%

第2回調査 [山小屋]	回答数					回答割合				
	吉田口	須走口	御殿場口	富士宮口	計	吉田口	須走口	御殿場口	富士宮口	計
とても満足	58	9	15	25	107	26.7%	19.1%	28.3%	21.0%	24.5%
やや満足	51	15	17	29	112	23.5%	31.9%	32.1%	24.4%	25.7%
ふつう	62	14	17	46	139	28.6%	29.8%	32.1%	38.7%	31.9%
やや不満	32	8	3	14	57	14.7%	17.0%	5.7%	11.8%	13.1%
とても不満	14	1	1	5	21	6.5%	2.1%	1.9%	4.2%	4.8%
合計	217	47	53	119	436	100.0%	100.0%	100.0%	100.0%	100.0%

第3回調査 [山小屋]	回答数					回答割合				
	吉田口	須走口	御殿場口	富士宮口	計	吉田口	須走口	御殿場口	富士宮口	計
とても満足	33	6	8	10	57	21.7%	18.2%	34.8%	23.3%	22.7%
やや満足	40	11	9	10	70	26.3%	33.3%	39.1%	23.3%	27.9%
ふつう	54	9	4	17	84	35.5%	27.3%	17.4%	39.5%	33.5%
やや不満	10	5	1	1	17	6.6%	15.2%	4.3%	2.3%	6.8%
とても不満	11	1	1	2	15	7.2%	3.0%	4.3%	4.7%	6.0%
分からない・当てはまらない	4			3	7	2.6%	0.0%	0.0%	7.0%	2.8%
無回答	0	1	0	0	1	0.0%	3.0%	0.0%	0.0%	0.4%
合計	152	33	23	43	251	100.0%	100.0%	100.0%	100.0%	100.0%

第3回調査 [山小屋]	回答数					回答割合				
	吉田口	須走口	御殿場口	富士宮口	計	吉田口	須走口	御殿場口	富士宮口	計
とても満足	33	6	8	10	57	22.3%	18.8%	34.8%	25.0%	23.5%
やや満足	40	11	9	10	70	27.0%	34.4%	39.1%	25.0%	28.8%
ふつう	54	9	4	17	84	36.5%	28.1%	17.4%	42.5%	34.6%
やや不満	10	5	1	1	17	6.8%	15.6%	4.3%	2.5%	7.0%
とても不満	11	1	1	2	15	7.4%	3.1%	4.3%	5.0%	6.2%
合計	148	32	23	40	243	100.0%	100.0%	100.0%	100.0%	100.0%

第4回調査 [山小屋]	回答数					回答割合				
	吉田口	須走口	御殿場口	富士宮口	計	吉田口	須走口	御殿場口	富士宮口	計
とても満足	25	3	5	7	40	19.2%	13.0%	23.8%	14.9%	18.1%
やや満足	35	8	2	11	56	26.9%	34.8%	9.5%	23.4%	25.3%
ふつう	45	5	9	18	77	34.6%	21.7%	42.9%	38.3%	34.8%
やや不満	15	5	1	9	30	11.5%	21.7%	4.8%	19.1%	13.6%
とても不満	4			1	5	3.1%	0.0%	0.0%	2.1%	2.3%
分からない・当てはまらない	4	2	3	1	10	3.1%	8.7%	14.3%	2.1%	4.5%
無回答	2	0	1	0	3	1.5%	0.0%	4.8%	0.0%	1.4%
合計	130	23	21	47	221	100.0%	100.0%	100.0%	100.0%	100.0%

第4回調査 [山小屋]	回答数					回答割合				
	吉田口	須走口	御殿場口	富士宮口	計	吉田口	須走口	御殿場口	富士宮口	計
とても満足	25	3	5	7	40	20.2%	14.3%	29.4%	15.2%	19.2%
やや満足	35	8	2	11	56	28.2%	38.1%	11.8%	23.9%	26.9%
ふつう	45	5	9	18	77	36.3%	23.8%	52.9%	39.1%	37.0%
やや不満	15	5	1	9	30	12.1%	23.8%	5.9%	19.6%	14.4%
とても不満	4	0	0	1	5	3.2%	0.0%	0.0%	2.2%	2.4%
合計	124	21	17	46	208	100.0%	100.0%	100.0%	100.0%	100.0%

第5回調査 [山小屋]	回答数					回答割合				
	吉田口	須走口	御殿場口	富士宮口	計	吉田口	須走口	御殿場口	富士宮口	計
とても満足	55	22	8	36	121	21.0%	20.4%	9.6%	20.8%	19.3%
やや満足	78	25	25	35	163	29.8%	23.1%	30.1%	20.2%	26.0%
ふつう	76	30	24	47	177	29.0%	27.8%	28.9%	27.2%	28.3%
やや不満	29	8	1	18	56	11.1%	7.4%	1.2%	10.4%	8.9%
とても不満	15	5	4	7	31	5.7%	4.6%	4.8%	4.0%	5.0%
分からない・当てはまらない	3	16	12	19	50	1.1%	14.8%	14.5%	11.0%	8.0%
無回答	6	2	9	11	28	2.3%	1.9%	10.8%	6.4%	4.5%
合計	262	108	83	173	626	100.0%	100.0%	100.0%	100.0%	100.0%

第5回調査 [山小屋]	回答数					回答割合				
	吉田口	須走口	御殿場口	富士宮口	計	吉田口	須走口	御殿場口	富士宮口	計
とても満足	55	22	8	36	121	21.7%	24.4%	12.9%	25.2%	22.1%
やや満足	78	25	25	35	163	30.8%	27.8%	40.3%	24.5%	29.7%
ふつう	76	30	24	47	177	30.0%	33.3%	38.7%	32.9%	32.3%
やや不満	29	8	1	18	56	11.5%	8.9%	1.6%	12.6%	10.2%
とても不満	15	5	4	7	31	5.9%	5.6%	6.5%	4.9%	5.7%
合計	253	90	62	143	548	100.0%	100.0%	100.0%	100.0%	100.0%

第6回調査 [山小屋]	回答数					回答割合				
	吉田口	須走口	御殿場口	富士宮口	計	吉田口	須走口	御殿場口	富士宮口	計
とても満足	55	15	10	22	102	21.3%	16.5%	25.6%	14.5%	18.9%
やや満足	70	22	9	34	135	27.1%	24.2%	23.1%	22.4%	25.0%
ふつう	76	31	9	36	152	29.5%	34.1%	23.1%	23.7%	28.1%
やや不満	29	6	1	24	60	11.2%	6.6%	2.6%	15.8%	11.1%
とても不満	11	3	1	13	28	4.3%	3.3%	2.6%	8.6%	5.2%
分からない・当てはまらない	10	11	8	17	46	3.9%	12.1%	20.5%	11.2%	8.5%
無回答	7	3	1	6	17	2.7%	3.3%	2.6%	3.9%	3.1%
合計	258	91	39	152	540	100.0%	100.0%	100.0%	100.0%	100.0%

第6回調査 [山小屋]	回答数					回答割合				
	吉田口	須走口	御殿場口	富士宮口	計	吉田口	須走口	御殿場口	富士宮口	計
とても満足	55	15	10	22	102	22.8%	19.5%	33.3%	17.1%	21.4%
やや満足	70	22	9	34	135	29.0%	28.6%	30.0%	26.4%	28.3%
ふつう	76	31	9	36	152	31.5%	40.3%	30.0%	27.9%	31.9%
やや不満	29	6	1	24	60	12.0%	7.8%	3.3%	18.6%	12.6%
とても不満	11	3	1	13	28	4.6%	3.9%	3.3%	10.1%	5.9%
合計	241	77	30	129	477	100.0%	100.0%	100.0%	100.0%	100.0%

調査回計 [山小屋]	回答数					回答割合				
	吉田口	須走口	御殿場口	富士宮口	計	吉田口	須走口	御殿場口	富士宮口	計
とても満足	272	71	71	129	543	20.7%	17.7%	21.4%	18.2%	19.7%
やや満足	370	99	88	161	718	28.2%	24.7%	26.5%	22.7%	26.1%
ふつう	402	122	89	214	827	30.6%	30.4%	26.8%	30.1%	30.0%
やや不満	136	36	14	91	277	10.4%	9.0%	4.2%	12.8%	10.1%
とても不満	69	16	12	38	135	5.3%	4.0%	3.6%	5.4%	4.9%
分からない・当てはまらない	39	48	43	55	185	3.0%	12.0%	13.0%	7.7%	6.7%
無回答	24	9	15	22	70	1.8%	2.2%	4.5%	3.1%	2.5%
合計	1312	401	332	710	2755	100.0%	100.0%	100.0%	100.0%	100.0%

調査回計 [山小屋]	回答数					回答割合				
	吉田口	須走口	御殿場口	富士宮口	計	吉田口	須走口	御殿場口	富士宮口	計
とても満足	272	71	71	129	543	21.8%	20.6%	25.9%	20.4%	21.7%
やや満足	370	99	88	161	718	29.6%	28.8%	32.1%	25.4%	28.7%
ふつう	402	122	89	214	827	32.2%	35.5%	32.5%	33.8%	33.1%
やや不満	136	36	14	91	277	10.9%	10.5%	5.1%	14.4%	11.1%
とても不満	69	16	12	38	135	5.5%	4.7%	4.4%	6.0%	5.4%
合計	1249	344	274	633	2500	100.0%	100.0%	100.0%	100.0%	100.0%

トイレの数や設備の状態

第1回調査 [トイレ]	回答数					回答割合				
	吉田口	須走口	御殿場口	富士宮口	計	吉田口	須走口	御殿場口	富士宮口	計
とても満足	53	16	10	21	100	18.8%	17.2%	9.4%	12.4%	15.4%
やや満足	72	23	26	54	175	25.5%	24.7%	24.5%	32.0%	26.9%
ふつう	99	37	36	63	235	35.1%	39.8%	34.0%	37.3%	36.2%
やや不満	49	10	24	18	101	17.4%	10.8%	22.6%	10.7%	15.5%
とても不満	6	5	6	7	24	2.1%	5.4%	5.7%	4.1%	3.7%
分からない・当てはまらない	2	2	3	6	13	0.7%	2.2%	2.8%	3.6%	2.0%
無回答	1	0	1	0	2	0.4%	0.0%	0.9%	0.0%	0.3%
合計	282	93	106	169	650	100.0%	100.0%	100.0%	100.0%	100.0%

第1回調査 [トイレ]	回答数					回答割合				
	吉田口	須走口	御殿場口	富士宮口	計	吉田口	須走口	御殿場口	富士宮口	計
とても満足	53	16	10	21	100	19.0%	17.6%	9.8%	12.9%	15.7%
やや満足	72	23	26	54	175	25.8%	25.3%	25.5%	33.1%	27.6%
ふつう	99	37	36	63	235	35.5%	40.7%	35.3%	38.7%	37.0%
やや不満	49	10	24	18	101	17.6%	11.0%	23.5%	11.0%	15.9%
とても不満	6	5	6	7	24	2.2%	5.5%	5.9%	4.3%	3.8%
合計	279	91	102	163	635	100.0%	100.0%	100.0%	100.0%	100.0%

第2回調査 [トイレ]	回答数					回答割合				
	吉田口	須走口	御殿場口	富士宮口	計	吉田口	須走口	御殿場口	富士宮口	計
とても満足	50	12	8	31	101	21.9%	22.6%	13.3%	24.6%	21.6%
やや満足	60	17	13	28	118	26.3%	32.1%	21.7%	22.2%	25.3%
ふつう	75	18	16	45	154	32.9%	34.0%	26.7%	35.7%	33.0%
やや不満	28	4	16	14	62	12.3%	7.5%	26.7%	11.1%	13.3%
とても不満	11	1	5	5	22	4.8%	1.9%	8.3%	4.0%	4.7%
分からない・当てはまらない	1	1	2	2	6	0.4%	1.9%	3.3%	1.6%	1.3%
無回答	3	0	0	1	4	1.3%	0.0%	0.0%	0.8%	0.9%
合計	228	53	60	126	467	100.0%	100.0%	100.0%	100.0%	100.0%

第2回調査 [トイレ]	回答数					回答割合				
	吉田口	須走口	御殿場口	富士宮口	計	吉田口	須走口	御殿場口	富士宮口	計
とても満足	50	12	8	31	101	22.3%	23.1%	13.8%	25.2%	22.1%
やや満足	60	17	13	28	118	26.8%	32.7%	22.4%	22.8%	25.8%
ふつう	75	18	16	45	154	33.5%	34.6%	27.6%	36.6%	33.7%
やや不満	28	4	16	14	62	12.5%	7.7%	27.6%	11.4%	13.6%
とても不満	11	1	5	5	22	4.9%	1.9%	8.6%	4.1%	4.8%
合計	224	52	58	123	457	100.0%	100.0%	100.0%	100.0%	100.0%

第3回調査 [トイレ]	回答数					回答割合				
	吉田口	須走口	御殿場口	富士宮口	計	吉田口	須走口	御殿場口	富士宮口	計
とても満足	35	6	5	9	55	23.0%	18.2%	21.7%	20.9%	21.9%
やや満足	44	10	10	14	78	28.9%	30.3%	43.5%	32.6%	31.1%
ふつう	50	11	5	15	81	32.9%	33.3%	21.7%	34.9%	32.3%
やや不満	11	4	3	3	21	7.2%	12.1%	13.0%	7.0%	8.4%
とても不満	7	1	0	2	10	4.6%	3.0%	0.0%	4.7%	4.0%
分からない・当てはまらない	0	1	0	0	1	0.0%	3.0%	0.0%	0.0%	0.4%
無回答	5	0	0	0	5	3.3%	0.0%	0.0%	0.0%	2.0%
合計	152	33	23	43	251	100.0%	100.0%	100.0%	100.0%	100.0%

第3回調査 [トイレ]	回答数					回答割合				
	吉田口	須走口	御殿場口	富士宮口	計	吉田口	須走口	御殿場口	富士宮口	計
とても満足	35	6	5	9	55	23.8%	18.8%	21.7%	20.9%	22.4%
やや満足	44	10	10	14	78	29.9%	31.3%	43.5%	32.6%	31.8%
ふつう	50	11	5	15	81	34.0%	34.4%	21.7%	34.9%	33.1%
やや不満	11	4	3	3	21	7.5%	12.5%	13.0%	7.0%	8.6%
とても不満	7	1	0	2	10	4.8%	3.1%	0.0%	4.7%	4.1%
合計	147	32	23	43	245	100.0%	100.0%	100.0%	100.0%	100.0%

第4回調査 [トイレ]	回答数					回答割合				
	吉田口	須走口	御殿場口	富士宮口	計	吉田口	須走口	御殿場口	富士宮口	計
とても満足	24	2	5	7	38	18.5%	8.7%	23.8%	14.9%	17.2%
やや満足	37	8	5	6	56	28.5%	34.8%	23.8%	12.8%	25.3%
ふつう	51	6	6	22	85	39.2%	26.1%	28.6%	46.8%	38.5%
やや不満	15	4	1	8	28	11.5%	17.4%	4.8%	17.0%	12.7%
とても不満	3	3	1	2	9	2.3%	13.0%	4.8%	4.3%	4.1%
分からない・当てはまらない	0	0	2	1	3	0.0%	0.0%	9.5%	2.1%	1.4%
無回答	0	0	1	1	2	0.0%	0.0%	4.8%	2.1%	0.9%
合計	130	23	21	47	221	100.0%	100.0%	100.0%	100.0%	100.0%

第4回調査 [トイレ]	回答数					回答割合				
	吉田口	須走口	御殿場口	富士宮口	計	吉田口	須走口	御殿場口	富士宮口	計
とても満足	24	2	5	7	38	18.5%	8.7%	27.8%	15.6%	17.6%
やや満足	37	8	5	6	56	28.5%	34.8%	27.8%	13.3%	25.9%
ふつう	51	6	6	22	85	39.2%	26.1%	33.3%	48.9%	39.4%
やや不満	15	4	1	8	28	11.5%	17.4%	5.6%	17.8%	13.0%
とても不満	3	3	1	2	9	2.3%	13.0%	5.6%	4.4%	4.2%
合計	130	23	18	45	216	100.0%	100.0%	100.0%	100.0%	100.0%

第5回調査 [トイレ]	回答数					回答割合				
	吉田口	須走口	御殿場口	富士宮口	計	吉田口	須走口	御殿場口	富士宮口	計
とても満足	49	15	6	39	109	18.7%	13.9%	7.2%	22.5%	17.4%
やや満足	87	27	14	36	164	33.2%	25.0%	16.9%	20.8%	26.2%
ふつう	81	37	37	60	215	30.9%	34.3%	44.6%	34.7%	34.3%
やや不満	31	18	15	22	86	11.8%	16.7%	18.1%	12.7%	13.7%
とても不満	10	8	6	4	28	3.8%	7.4%	7.2%	2.3%	4.5%
分からない・当てはまらない	1	2	2	9	14	0.4%	1.9%	2.4%	5.2%	2.2%
無回答	3	1	3	3	10	1.1%	0.9%	3.6%	1.7%	1.6%
合計	262	108	83	173	626	100.0%	100.0%	100.0%	100.0%	100.0%

第5回調査 [トイレ]	回答数					回答割合				
	吉田口	須走口	御殿場口	富士宮口	計	吉田口	須走口	御殿場口	富士宮口	計
とても満足	49	15	6	39	109	19.0%	14.3%	7.7%	24.2%	18.1%
やや満足	87	27	14	36	164	33.7%	25.7%	17.9%	22.4%	27.2%
ふつう	81	37	37	60	215	31.4%	35.2%	47.4%	37.3%	35.7%
やや不満	31	18	15	22	86	12.0%	17.1%	19.2%	13.7%	14.3%
とても不満	10	8	6	4	28	3.9%	7.6%	7.7%	2.5%	4.7%
合計	258	105	78	161	602	100.0%	100.0%	100.0%	100.0%	100.0%

第6回調査 [トイレ]	回答数					回答割合				
	吉田口	須走口	御殿場口	富士宮口	計	吉田口	須走口	御殿場口	富士宮口	計
とても満足	37	9	5	25	76	14.3%	9.9%	12.8%	16.4%	14.1%
やや満足	67	28	5	50	150	26.0%	30.8%	12.8%	32.9%	27.8%
ふつう	85	32	20	36	173	32.9%	35.2%	51.3%	23.7%	32.0%
やや不満	53	16	6	24	99	20.5%	17.6%	15.4%	15.8%	18.3%
とても不満	10	4	1	12	27	3.9%	4.4%	2.6%	7.9%	5.0%
分からない・当てはまらない	2	2	1	4	9	0.8%	2.2%	2.6%	2.6%	1.7%
無回答	4	0	1	1	6	1.6%	0.0%	2.6%	0.7%	1.1%
合計	258	91	39	152	540	100.0%	100.0%	100.0%	100.0%	100.0%

第6回調査 [トイレ]	回答数					回答割合				
	吉田口	須走口	御殿場口	富士宮口	計	吉田口	須走口	御殿場口	富士宮口	計
とても満足	37	9	5	25	76	14.7%	10.1%	13.5%	17.0%	14.5%
やや満足	67	28	5	50	150	26.6%	31.5%	13.5%	34.0%	28.6%
ふつう	85	32	20	36	173	33.7%	36.0%	54.1%	24.5%	33.0%
やや不満	53	16	6	24	99	21.0%	18.0%	16.2%	16.3%	18.9%
とても不満	10	4	1	12	27	4.0%	4.5%	2.7%	8.2%	5.1%
合計	252	89	37	147	525	100.0%	100.0%	100.0%	100.0%	100.0%

調査回計 [トイレ]	回答数					回答割合				
	吉田口	須走口	御殿場口	富士宮口	計	吉田口	須走口	御殿場口	富士宮口	計
とても満足	248	60	39	132	479	18.9%	15.0%	11.7%	18.6%	17.4%
やや満足	367	113	73	188	741	28.0%	28.2%	22.0%	26.5%	26.9%
ふつう	441	141	120	241	943	33.6%	35.2%	36.1%	33.9%	34.2%
やや不満	187	56	65	89	397	14.3%	14.0%	19.6%	12.5%	14.4%
とても不満	47	22	19	32	120	3.6%	5.5%	5.7%	4.5%	4.4%
分からない・当てはまらない	6	8	10	22	46	0.5%	2.0%	3.0%	3.1%	1.7%
無回答	16	1	6	6	29	1.2%	0.2%	1.8%	0.8%	1.1%
合計	1312	401	332	710	2755	100.0%	100.0%	100.0%	100.0%	100.0%

調査回計 [トイレ]	回答数					回答割合				
	吉田口	須走口	御殿場口	富士宮口	計	吉田口	須走口	御殿場口	富士宮口	計
とても満足	248	60	39	132	479	19.2%	15.3%	12.3%	19.4%	17.9%
やや満足	367	113	73	188	741	28.4%	28.8%	23.1%	27.6%	27.6%
ふつう	441	141	120	241	943	34.2%	36.0%	38.0%	35.3%	35.2%
やや不満	187	56	65	89	397	14.5%	14.3%	20.6%	13.0%	14.8%
とても不満	47	22	19	32	120	3.6%	5.6%	6.0%	4.7%	4.5%
合計	1290	392	316	682	2680	100.0%	100.0%	100.0%	100.0%	100.0%

図表 登山者アンケート調査票

No.

富士宮口

<H29 世界遺産「富士山」登山者アンケート>

※5分程度でご記入いただける「無記名方式」のアンケートです。ご協力をお願いします。

静岡県 富士山世界遺産課

<記入上のお願い>

- 18歳以上の方がご回答ください。
- お答えは項目の中から、あてはまる番号に○をつけてください。
- その他の質問項目にあてはまる場合は、なるべく具体的な内容をご記入ください。

◎ 世界文化遺産としての富士山について

問1 今回の登山を通じて、「富士山」に信仰登山の場としての神聖さを感じましたか。(○はひとつ)

1. 感じた 2. 少し感じた 3. 感じなかった

問2 富士山に登る前に、山麓の神社などをお参りしたり、湖・滝などを巡ったりしてから富士登山をすることが、富士登山の文化的伝統であることを知っていましたか。(○はひとつ)

1. 以前から知っていた 2. 今回の登山・訪問で知った 3. 知らなかった

◎ 登山の状況について

問3 (1) 今回の富士登山における混みぐあいを教えてください。(○はそれぞれひとつ)

項目	とても混んでいた	やや混んでいた	どちらでもない	やや空いていた	とても空いていた	覚えていない・見ていない
1. 登山道	5	4	3	2	1	0
2. 山頂	5	4	3	2	1	0
3. トイレ	5	4	3	2	1	0
4. 山小屋	5	4	3	2	1	0

(2) 今回の富士山の人の多さは許容できる範囲でしたか。(○はそれぞれひとつ)

項目	許容できない	あまり許容できない	どちらでもない	やや許容できる	許容できる	分からない・見ていない
1. 登山道	5	4	3	2	1	0
2. 山頂	5	4	3	2	1	0
3. トイレ	5	4	3	2	1	0
4. 山小屋	5	4	3	2	1	0

問4 今回の富士登山で、あなた自身が危険だと感じたことはありましたか。(あてはまるものすべてに○)

1. 危険だと感じたことはなかった
2. 登山道の浸食・破損による転落・転倒の危険があった
3. 無理な追い越しによる人同士の衝突や落石の危険があった
4. 登山者と下山者のすれ違いによる人同士の衝突や落石の危険があった
5. その他 ()

問5 登山道沿いや山頂付近でポイ捨てされたゴミを見かけましたか。(○はひとつ)

1. よく見かけた 2. あまり見かけなかった 3. 見かけなかった

◎ 富士登山を終えた感想

問6 今回の富士登山における各項目の満足度をお聞かせください。(〇はそれぞれ1つ)

項目	とても満足	やや満足	ふつう	やや不満	とても不満	分からない 当てはまらない
1. 富士登山全体(総合満足度)	5	4	3	2	1	0
2. 御来光の景色・雰囲気	5	4	3	2	1	0
3. 山小屋のサービス・雰囲気	5	4	3	2	1	0
4. トイレの数や設備の状態	5	4	3	2	1	0

問7 富士登山を通じて、具体的に「不満だったこと」があれば教えてください。

◎ 今回の登山概要について

問8 今回の富士登山の概要をお聞かせください。

登山開始地点	1. 富士宮口五合目 2. 御殿場口五合目 3. 須走口五合目 4. 吉田口五合目 5. 吉田口五合目以下 6. その他()
登山開始	日 1. おととい 2. 昨日 3. 今日 4. その他()
	時刻 五合目出発時刻:(午前・午後) _____ 時 _____ 分ごろ
山小屋への宿泊	1. あり (_____ 泊) 2. なし
山頂への到達	1. あり→(午前・午後) _____ 時 _____ 分ごろ 2. なし→ 引き返した場所 _____ 合目付近 →理由(_____)
御来光	1. 見た→ 見た場所: 山頂・登山道・山小屋前・その他() 2. 見なかった
ガイドの利用	1. あり 2. なし
富士登山回数	1. 初めて 2. 2~3回 3. 4~9回 4. 10~19回 5. 20回以上

問9 (1) 今回、富士登山をする前に「富士山の混雑予想カレンダー」をご覧になりましたか。

混雑予想 カレンダー	1. 見た→ 何で: 富士登山ガイドブック・チラシ・雑誌・その他() 2. 見ていない
---------------	---

(2) 情報を見ることで登山する日・時間の変更をしましたか。 ((1)で「1. 見た」人のみ回答)

登山日・時間 の変更	1. 変更した→ 内容: 登山日・時間・登山道・その他() 2. 変更しなかった
---------------	--

問10 最後に、あなた自身についてお聞かせください。

性別	1. 男性 2. 女性	年齢	() 歳代	お住まい	() 都・道・府・県
職業	1. 学生	2. 会社員・公務員	3. 自営業	4. その他()	
登山経験	1. 初心者	2. 2~3年	3. 4~9年	4. 10年以上	

~ご協力ありがとうございました~

(6) アンケート調査データ (2017年)

① 富士宮口

今回の登山を通じて、「富士山」に信仰登山の場としての神聖さを感じましたか。(○はひとつ)

神聖性	回答数							回答割合						
	全体	第1回	第2回	第3回	第4回	第5回	第6回	全体	第1回	第2回	第3回	第4回	第5回	第6回
感じた	327	75	56	17	27	73	79	46.1%	44.4%	44.4%	39.5%	57.4%	42.2%	52.0%
少し感じた	288	68	55	19	14	72	60	40.6%	40.2%	43.7%	44.2%	29.8%	41.6%	39.5%
感じなかった	94	25	15	7	6	28	13	13.2%	14.8%	11.9%	16.3%	12.8%	16.2%	8.6%
無回答	1	1	0	0	0	0	0	0.1%	0.6%	0.0%	0.0%	0.0%	0.0%	0.0%
合計	710	169	126	43	47	173	152	100.0%	100.0%	100.0%	100.0%	100.0%	100.0%	100.0%

神聖性	回答数							回答割合						
	全体	第1回	第2回	第3回	第4回	第5回	第6回	全体	第1回	第2回	第3回	第4回	第5回	第6回
感じた	327	75	56	17	27	73	79	46.1%	44.6%	44.4%	39.5%	57.4%	42.2%	52.0%
少し感じた	288	68	55	19	14	72	60	40.6%	40.5%	43.7%	44.2%	29.8%	41.6%	39.5%
感じなかった	94	25	15	7	6	28	13	13.3%	14.9%	11.9%	16.3%	12.8%	16.2%	8.6%
合計	709	168	126	43	47	173	152	100.0%	100.0%	100.0%	100.0%	100.0%	100.0%	100.0%

文化的伝統の認知	回答数							回答割合						
	全体	第1回	第2回	第3回	第4回	第5回	第6回	全体	第1回	第2回	第3回	第4回	第5回	第6回
以前から知っていた	301	67	56	15	19	78	66	42.5%	39.6%	44.8%	34.9%	40.4%	45.1%	43.4%
今回の登山・訪問で知った	67	16	8	5	9	11	18	9.4%	9.5%	6.4%	11.6%	19.1%	6.4%	11.8%
知らなかった	341	86	61	23	19	84	68	48.1%	50.9%	48.8%	53.5%	40.4%	48.6%	44.7%
合計	709	169	125	43	47	173	152	100.0%	100.0%	100.0%	100.0%	100.0%	100.0%	100.0%

文化的伝統の認知	回答数							回答割合						
	全体	第1回	第2回	第3回	第4回	第5回	第6回	全体	第1回	第2回	第3回	第4回	第5回	第6回
以前から知っていた	301	67	56	15	19	78	66	42.4%	39.6%	44.4%	34.9%	40.4%	45.1%	43.4%
今回の登山・訪問で知った	67	16	8	5	9	11	18	9.4%	9.5%	6.3%	11.6%	19.1%	6.4%	11.8%
知らなかった	341	86	61	23	19	84	68	48.0%	50.9%	48.4%	53.5%	40.4%	48.6%	44.7%
無回答	1	0	1	0	0	0	0	0.1%	0.0%	0.8%	0.0%	0.0%	0.0%	0.0%
合計	710	169	126	43	47	173	152	100.0%	100.0%	100.0%	100.0%	100.0%	100.0%	100.0%

今回の富士登山における混みぐあいを教えてください。

登山道	回答数							回答割合						
	全体	第1回	第2回	第3回	第4回	第5回	第6回	全体	第1回	第2回	第3回	第4回	第5回	第6回
とても混んでいた	124	54	8	1	2	26	33	17.5%	32.0%	6.3%	2.3%	4.3%	15.0%	21.7%
やや混んでいた	363	90	67	10	11	103	82	51.1%	53.3%	53.2%	23.3%	23.4%	59.5%	53.9%
どちらでもない	87	19	22	3	8	23	12	12.3%	11.2%	17.5%	7.0%	17.0%	13.3%	7.9%
やや空いていた	86	5	22	16	13	12	18	12.1%	3.0%	17.5%	37.2%	27.7%	6.9%	11.8%
とても空いていた	47	1	6	12	13	9	6	6.6%	0.6%	4.8%	27.9%	27.7%	5.2%	3.9%
覚えていない/見ていない	2	0	1	1	0	0	0	0.3%	0.0%	0.8%	2.3%	0.0%	0.0%	0.0%
無回答	1	0	0	0	0	0	1	0.1%	0.0%	0.0%	0.0%	0.0%	0.0%	0.7%
合計	710	169	126	43	47	173	152	100.0%	100.0%	100.0%	100.0%	100.0%	100.0%	100.0%

山頂	回答数							回答割合						
	全体	第1回	第2回	第3回	第4回	第5回	第6回	全体	第1回	第2回	第3回	第4回	第5回	第6回
とても混んでいた	172	69	16	3	4	31	49	24.2%	40.8%	12.7%	7.0%	8.5%	17.9%	32.2%
やや混んでいた	282	70	46	11	10	77	68	39.7%	41.4%	36.5%	25.6%	21.3%	44.5%	44.7%
どちらでもない	87	13	21	7	8	29	9	12.3%	7.7%	16.7%	16.3%	17.0%	16.8%	5.9%
やや空いていた	80	10	14	10	16	14	16	11.3%	5.9%	11.1%	23.3%	34.0%	8.1%	10.5%
とても空いていた	31	0	8	8	6	5	4	4.4%	0.0%	6.3%	18.6%	12.8%	2.9%	2.6%
覚えていない/見ていない	55	7	19	4	3	17	5	7.7%	4.1%	15.1%	9.3%	6.4%	9.8%	3.3%
無回答	3	0	2	0	0	0	1	0.4%	0.0%	1.6%	0.0%	0.0%	0.0%	0.7%
合計	710	169	126	43	47	173	152	100.0%	100.0%	100.0%	100.0%	100.0%	100.0%	100.0%

トイレ	回答数							回答割合						
	全体	第1回	第2回	第3回	第4回	第5回	第6回	全体	第1回	第2回	第3回	第4回	第5回	第6回
とても混んでいた	40	14	4		2	5	15	5.6%	8.3%	3.2%	0.0%	4.3%	2.9%	9.9%
やや混んでいた	148	43	14	4	2	32	53	20.8%	25.4%	11.1%	9.3%	4.3%	18.5%	34.9%
どちらでもない	217	65	35	7	7	66	37	30.6%	38.5%	27.8%	16.3%	14.9%	38.2%	24.3%
やや空いていた	141	27	38	11	17	26	22	19.9%	16.0%	30.2%	25.6%	36.2%	15.0%	14.5%
とても空いていた	111	9	28	17	16	25	16	15.6%	5.3%	22.2%	39.5%	34.0%	14.5%	10.5%
覚えていない/見ていない	52	11	7	3	3	19	9	7.3%	6.5%	5.6%	7.0%	6.4%	11.0%	5.9%
無回答	1	0	0	1	0	0	0	0.1%	0.0%	0.0%	2.3%	0.0%	0.0%	0.0%
合計	710	169	126	43	47	173	152	100.0%	100.0%	100.0%	100.0%	100.0%	100.0%	100.0%

山小屋	回答数							回答割合						
	全体	第1回	第2回	第3回	第4回	第5回	第6回	全体	第1回	第2回	第3回	第4回	第5回	第6回
とても混んでいた	210	72	35	5	6	42	50	29.6%	42.6%	27.8%	11.6%	12.8%	24.3%	32.9%
やや混んでいた	212	48	45	10	11	50	48	29.9%	28.4%	35.7%	23.3%	23.4%	28.9%	31.6%
どちらでもない	103	21	18	10	5	31	18	14.5%	12.4%	14.3%	23.3%	10.6%	17.9%	11.8%
やや空いていた	64	8	12	8	13	12	11	9.0%	4.7%	9.5%	18.6%	27.7%	6.9%	7.2%
とても空いていた	39	1	7	6	11	11	3	5.5%	0.6%	5.6%	14.0%	23.4%	6.4%	2.0%
覚えていない/見ていない	80	18	8	4	1	27	22	11.3%	10.7%	6.3%	9.3%	2.1%	15.6%	14.5%
無回答	2	1	1	0	0	0	0	0.3%	0.6%	0.8%	0.0%	0.0%	0.0%	0.0%
合計	710	169	126	43	47	173	152	100.0%	100.0%	100.0%	100.0%	100.0%	100.0%	100.0%

【無回答・覚えていない／見ていないを除く】

登山道	回答数							回答割合						
	全体	第1回	第2回	第3回	第4回	第5回	第6回	全体	第1回	第2回	第3回	第4回	第5回	第6回
とても混んでいた	124	54	8	1	2	26	33	17.5%	32.0%	6.4%	2.4%	4.3%	15.0%	21.9%
やや混んでいた	363	90	67	10	11	103	82	51.3%	53.3%	53.6%	23.8%	23.4%	59.5%	54.3%
どちらでもない	87	19	22	3	8	23	12	12.3%	11.2%	17.6%	7.1%	17.0%	13.3%	7.9%
やや空いていた	86	5	22	16	13	12	18	12.2%	3.0%	17.6%	38.1%	27.7%	6.9%	11.9%
とても空いていた	47	1	6	12	13	9	6	6.6%	0.6%	4.8%	28.6%	27.7%	5.2%	4.0%
合計	707	169	125	42	47	173	151	100.0%	100.0%	100.0%	100.0%	100.0%	100.0%	100.0%

【無回答・覚えていない／見ていないを除く】

山頂	回答数							回答割合						
	全体	第1回	第2回	第3回	第4回	第5回	第6回	全体	第1回	第2回	第3回	第4回	第5回	第6回
とても混んでいた	172	69	16	3	4	31	49	26.4%	42.6%	15.2%	7.7%	9.1%	19.9%	33.6%
やや混んでいた	282	70	46	11	10	77	68	43.3%	43.2%	43.8%	28.2%	22.7%	49.4%	46.6%
どちらでもない	87	13	21	7	8	29	9	13.3%	8.0%	20.0%	17.9%	18.2%	18.6%	6.2%
やや空いていた	80	10	14	10	16	14	16	12.3%	6.2%	13.3%	25.6%	36.4%	9.0%	11.0%
とても空いていた	31	0	8	8	6	5	4	4.8%	0.0%	7.6%	20.5%	13.6%	3.2%	2.7%
合計	652	162	105	39	44	156	146	100.0%	100.0%	100.0%	100.0%	100.0%	100.0%	100.0%

【無回答・覚えていない／見ていないを除く】

トイレ	回答数							回答割合						
	全体	第1回	第2回	第3回	第4回	第5回	第6回	全体	第1回	第2回	第3回	第4回	第5回	第6回
とても混んでいた	40	14	4	0	2	5	15	6.1%	8.9%	3.4%	0.0%	4.5%	3.2%	10.5%
やや混んでいた	148	43	14	4	2	32	53	22.5%	27.2%	11.8%	10.3%	4.5%	20.8%	37.1%
どちらでもない	217	65	35	7	7	66	37	33.0%	41.1%	29.4%	17.9%	15.9%	42.9%	25.9%
やや空いていた	141	27	38	11	17	26	22	21.5%	17.1%	31.9%	28.2%	38.6%	16.9%	15.4%
とても空いていた	111	9	28	17	16	25	16	16.9%	5.7%	23.5%	43.6%	36.4%	16.2%	11.2%
合計	657	158	119	39	44	154	143	100.0%	100.0%	100.0%	100.0%	100.0%	100.0%	100.0%

【無回答・覚えていない／見ていないを除く】

山小屋	回答数							回答割合						
	全体	第1回	第2回	第3回	第4回	第5回	第6回	全体	第1回	第2回	第3回	第4回	第5回	第6回
とても混んでいた	210	72	35	5	6	42	50	33.4%	48.0%	29.9%	12.8%	13.0%	28.8%	38.5%
やや混んでいた	212	48	45	10	11	50	48	33.8%	32.0%	38.5%	25.6%	23.9%	34.2%	36.9%
どちらでもない	103	21	18	10	5	31	18	16.4%	14.0%	15.4%	25.6%	10.9%	21.2%	13.8%
やや空いていた	64	8	12	8	13	12	11	10.2%	5.3%	10.3%	20.5%	28.3%	8.2%	8.5%
とても空いていた	39	1	7	6	11	11	3	6.2%	0.7%	6.0%	15.4%	23.9%	7.5%	2.3%
合計	628	150	117	39	46	146	130	100.0%	100.0%	100.0%	100.0%	100.0%	100.0%	100.0%

今日の富士山の人の多さは許容できる範囲でしたか。

登山道	回答数							回答割合						
	全体	第1回	第2回	第3回	第4回	第5回	第6回	全体	第1回	第2回	第3回	第4回	第5回	第6回
許容できない	24	13			1	2	8	3.4%	7.7%	0.0%	0.0%	2.1%	1.2%	5.3%
あまり許容できない	101	41	9	1	3	23	24	14.2%	24.3%	7.1%	2.3%	6.4%	13.3%	15.8%
どちらでもない	88	25	10	1	5	28	19	12.4%	14.8%	7.9%	2.3%	10.6%	16.2%	12.5%
やや許容できる	173	36	29	12	7	51	38	24.4%	21.3%	23.0%	27.9%	14.9%	29.5%	25.0%
許容できる	323	53	78	29	31	69	63	45.5%	31.4%	61.9%	67.4%	66.0%	39.9%	41.4%
分からない／見ていない	1	1	0	0	0	0	0	0.1%	0.6%	0.0%	0.0%	0.0%	0.0%	0.0%
無回答	0	0	0	0	0	0	0	0.0%	0.0%	0.0%	0.0%	0.0%	0.0%	0.0%
合計	710	169	126	43	47	173	152	100.0%	100.0%	100.0%	100.0%	100.0%	100.0%	100.0%

山頂	回答数							回答割合						
	全体	第1回	第2回	第3回	第4回	第5回	第6回	全体	第1回	第2回	第3回	第4回	第5回	第6回
許容できない	22	13	1	0	0	3	5	3.1%	7.7%	0.8%	0.0%	0.0%	1.7%	3.3%
あまり許容できない	77	32	9	0	4	15	17	10.8%	18.9%	7.1%	0.0%	8.5%	8.7%	11.2%
どちらでもない	102	32	7	3	6	30	24	14.4%	18.9%	5.6%	7.0%	12.8%	17.3%	15.8%
やや許容できる	158	28	31	13	9	39	38	22.3%	16.6%	24.6%	30.2%	19.1%	22.5%	25.0%
許容できる	302	57	61	25	26	72	61	42.5%	33.7%	48.4%	58.1%	55.3%	41.6%	40.1%
分からない／見ていない	47	7	16	2	2	14	6	6.6%	4.1%	12.7%	4.7%	4.3%	8.1%	3.9%
無回答	2	0	1	0	0	0	1	0.3%	0.0%	0.8%	0.0%	0.0%	0.0%	0.7%
合計	710	169	126	43	47	173	152	100.0%	100.0%	100.0%	100.0%	100.0%	100.0%	100.0%

トイレ	回答数							回答割合						
	全体	第1回	第2回	第3回	第4回	第5回	第6回	全体	第1回	第2回	第3回	第4回	第5回	第6回
許容できない	19	6	3	0	2	1	7	2.7%	3.6%	2.4%	0.0%	4.3%	0.6%	4.6%
あまり許容できない	54	12	9	0	2	12	19	7.6%	7.1%	7.1%	0.0%	4.3%	6.9%	12.5%
どちらでもない	104	38	10	4	7	24	21	14.6%	22.5%	7.9%	9.3%	14.9%	13.9%	13.8%
やや許容できる	129	27	16	9	3	39	35	18.2%	16.0%	12.7%	20.9%	6.4%	22.5%	23.0%
許容できる	358	75	84	28	31	80	60	50.4%	44.4%	66.7%	65.1%	66.0%	46.2%	39.5%
分からない／見ていない	45	11	4	2	2	17	9	6.3%	6.5%	3.2%	4.7%	4.3%	9.8%	5.9%
無回答	1	0	0	0	0	0	1	0.1%	0.0%	0.0%	0.0%	0.0%	0.0%	0.7%
合計	710	169	126	43	47	173	152	100.0%	100.0%	100.0%	100.0%	100.0%	100.0%	100.0%

山小屋	回答数							回答割合						
	全体	第1回	第2回	第3回	第4回	第5回	第6回	全体	第1回	第2回	第3回	第4回	第5回	第6回
許容できない	67	19	10	2	2	10	24	9.4%	11.2%	7.9%	4.7%	4.3%	5.8%	15.8%
あまり許容できない	93	31	18	3	2	22	17	13.1%	18.3%	14.3%	7.0%	4.3%	12.7%	11.2%
どちらでもない	91	30	9	5	6	22	19	12.8%	17.8%	7.1%	11.6%	12.8%	12.7%	12.5%
やや許容できる	133	32	29	7	5	36	24	18.7%	18.9%	23.0%	16.3%	10.6%	20.8%	15.8%
許容できる	251	39	53	23	31	59	46	35.4%	23.1%	42.1%	53.5%	66.0%	34.1%	30.3%
分からない／見ていない	71	17	6	2	1	24	21	10.0%	10.1%	4.8%	4.7%	2.1%	13.9%	13.8%
無回答	4	1	1	1	0	0	1	0.6%	0.6%	0.8%	2.3%	0.0%	0.0%	0.7%
合計	710	169	126	43	47	173	152	100.0%	100.0%	100.0%	100.0%	100.0%	100.0%	100.0%

【無回答・分からない／見ていないを除く】

登山道	回答数							回答割合						
	全体	第1回	第2回	第3回	第4回	第5回	第6回	全体	第1回	第2回	第3回	第4回	第5回	第6回
許容できない	24	13	0	0	1	2	8	3.4%	7.7%	0.0%	0.0%	2.1%	1.2%	5.3%
あまり許容できない	101	41	9	1	3	23	24	14.2%	24.4%	7.1%	2.3%	6.4%	13.3%	15.8%
どちらでもない	88	25	10	1	5	28	19	12.4%	14.9%	7.9%	2.3%	10.6%	16.2%	12.5%
やや許容できる	173	36	29	12	7	51	38	24.4%	21.4%	23.0%	27.9%	14.9%	29.5%	25.0%
許容できる	323	53	78	29	31	69	63	45.6%	31.5%	61.9%	67.4%	66.0%	39.9%	41.4%
合計	709	168	126	43	47	173	152	100.0%	100.0%	100.0%	100.0%	100.0%	100.0%	100.0%

【無回答・分からない／見ていないを除く】

山頂	回答数							回答割合						
	全体	第1回	第2回	第3回	第4回	第5回	第6回	全体	第1回	第2回	第3回	第4回	第5回	第6回
許容できない	22	13	1	0	0	3	5	3.3%	8.0%	0.9%	0.0%	0.0%	1.9%	3.4%
あまり許容できない	77	32	9	0	4	15	17	11.6%	19.8%	8.3%	0.0%	8.9%	9.4%	11.7%
どちらでもない	102	32	7	3	6	30	24	15.4%	19.8%	6.4%	7.3%	13.3%	18.9%	16.6%
やや許容できる	158	28	31	13	9	39	38	23.9%	17.3%	28.4%	31.7%	20.0%	24.5%	26.2%
許容できる	302	57	61	25	26	72	61	45.7%	35.2%	56.0%	61.0%	57.8%	45.3%	42.1%
合計	661	162	109	41	45	159	145	100.0%	100.0%	100.0%	100.0%	100.0%	100.0%	100.0%

【無回答・分からない／見ていないを除く】

トイレ	回答数							回答割合						
	全体	第1回	第2回	第3回	第4回	第5回	第6回	全体	第1回	第2回	第3回	第4回	第5回	第6回
許容できない	19	6	3	0	2	1	7	2.9%	3.8%	2.5%	0.0%	4.4%	0.6%	4.9%
あまり許容できない	54	12	9	0	2	12	19	8.1%	7.6%	7.4%	0.0%	4.4%	7.7%	13.4%
どちらでもない	104	38	10	4	7	24	21	15.7%	24.1%	8.2%	9.8%	15.6%	15.4%	14.8%
やや許容できる	129	27	16	9	3	39	35	19.4%	17.1%	13.1%	22.0%	6.7%	25.0%	24.6%
許容できる	358	75	84	28	31	80	60	53.9%	47.5%	68.9%	68.3%	68.9%	51.3%	42.3%
合計	664	158	122	41	45	156	142	100.0%	100.0%	100.0%	100.0%	100.0%	100.0%	100.0%

【無回答・分からない／見ていないを除く】

山小屋	回答数							回答割合						
	全体	第1回	第2回	第3回	第4回	第5回	第6回	全体	第1回	第2回	第3回	第4回	第5回	第6回
許容できない	67	19	10	2	2	10	24	10.6%	12.6%	8.4%	5.0%	4.3%	6.7%	18.5%
あまり許容できない	93	31	18	3	2	22	17	14.6%	20.5%	15.1%	7.5%	4.3%	14.8%	13.1%
どちらでもない	91	30	9	5	6	22	19	14.3%	19.9%	7.6%	12.5%	13.0%	14.8%	14.6%
やや許容できる	133	32	29	7	5	36	24	20.9%	21.2%	24.4%	17.5%	10.9%	24.2%	18.5%
許容できる	251	39	53	23	31	59	46	39.5%	25.8%	44.5%	57.5%	67.4%	39.6%	35.4%
合計	635	151	119	40	46	149	130	100.0%	100.0%	100.0%	100.0%	100.0%	100.0%	100.0%

今回の富士登山で、あなた自身が危険だと感じたことはありましたか。(あてはまるものすべてに○)

危険だと感じたこと	回答数								回答割合							
	全体	第1回	第2回	第3回	第4回	第5回	第6回	全体	第1回	第2回	第3回	第4回	第5回	第6回		
危険だと感じたことはなかった	383	67	75	30	35	86	90	53.9%	39.6%	59.5%	69.8%	74.5%	49.7%	59.2%		
登山道の浸食・破損による転落・転倒の危険があった	127	34	23	5	8	31	26	17.9%	20.1%	18.3%	11.6%	17.0%	17.9%	17.1%		
無理な追い越しによる人同士の衝突や落石の危険があった	109	49	12	2	0	30	16	15.4%	29.0%	9.5%	4.7%	0.0%	17.3%	10.5%		
登山者と下山者のすれ違いによる人同士の衝突や落石の危険があった	97	31	11	0	0	32	23	13.7%	18.3%	8.7%	0.0%	0.0%	18.5%	15.1%		
その他	75	19	14	7	4	18	13	10.6%	11.2%	11.1%	16.3%	8.5%	10.4%	8.6%		
合計	710	169	126	43	47	173	152	100.0%	100.0%	100.0%	100.0%	100.0%	100.0%	100.0%		

登山道沿いや山頂付近でポイ捨てされたゴミを見かけましたか。

ゴミの視認	回答数								回答割合							
	全体	第1回	第2回	第3回	第4回	第5回	第6回	全体	第1回	第2回	第3回	第4回	第5回	第6回		
よく見かけた	95	29	15	7	7	23	14	13.4%	17.2%	11.9%	16.3%	14.9%	13.3%	9.2%		
あまり見かけなかった	376	85	77	23	25	91	75	53.0%	50.3%	61.1%	53.5%	53.2%	52.6%	49.3%		
見かけなかった	238	54	34	13	15	59	63	33.5%	32.0%	27.0%	30.2%	31.9%	34.1%	41.4%		
無回答	1	1	0	0	0	0	0	0.1%	0.6%	0.0%	0.0%	0.0%	0.0%	0.0%		
合計	710	169	126	43	47	173	152	100.0%	100.0%	100.0%	100.0%	100.0%	100.0%	100.0%		

ゴミの視認	回答数								回答割合							
	全体	第1回	第2回	第3回	第4回	第5回	第6回	全体	第1回	第2回	第3回	第4回	第5回	第6回		
よく見かけた	65	29	15	7	7	23	14	13.3%	17.3%	11.9%	16.3%	14.9%	13.3%	9.2%		
あまり見かけなかった	260	85	77	23	25	91	75	53.2%	50.6%	61.1%	53.5%	53.2%	52.6%	49.3%		
見かけなかった	164	54	34	13	15	59	63	33.5%	32.1%	27.0%	30.2%	31.9%	34.1%	41.4%		
合計	489	168	126	43	47	173	152	100.0%	100.0%	100.0%	100.0%	100.0%	100.0%	100.0%		

今回の富士登山における各項目の満足度をお聞かせください。

富士登山全体（総合満足度）	回答数							回答割合						
	全体	第1回	第2回	第3回	第4回	第5回	第6回	全体	第1回	第2回	第3回	第4回	第5回	第6回
とても満足	382	83	50	22	25	93	109	53.8%	49.1%	39.7%	51.2%	53.2%	53.8%	71.7%
やや満足	245	59	59	16	14	62	35	34.5%	34.9%	46.8%	37.2%	29.8%	35.8%	23.0%
ふつう	63	21	13	4	5	14	6	8.9%	12.4%	10.3%	9.3%	10.6%	8.1%	3.9%
やや不満	13	3	3	1	2	2	2	1.8%	1.8%	2.4%	2.3%	4.3%	1.2%	1.3%
とても不満	3	2	0	0	0	1	0	0.4%	1.2%	0.0%	0.0%	0.0%	0.6%	0.0%
分からない／当てはまらない	3	0	1	0	1	1	0	0.4%	0.0%	0.8%	0.0%	2.1%	0.6%	0.0%
無回答	1	1	0	0	0	0	0	0.1%	0.6%	0.0%	0.0%	0.0%	0.0%	0.0%
合計	710	169	126	43	47	173	152	100.0%	100.0%	100.0%	100.0%	100.0%	100.0%	100.0%

御来光の景色・雰囲気	回答数							回答割合						
	全体	第1回	第2回	第3回	第4回	第5回	第6回	全体	第1回	第2回	第3回	第4回	第5回	第6回
とても満足	335	78	17	5	14	100	121	47.2%	46.2%	13.5%	11.6%	29.8%	57.8%	79.6%
やや満足	146	49	18	5	15	42	17	20.6%	29.0%	14.3%	11.6%	31.9%	24.3%	11.2%
ふつう	65	21	12	5	7	12	8	9.2%	12.4%	9.5%	11.6%	14.9%	6.9%	5.3%
やや不満	44	7	22	9	3	2	1	6.2%	4.1%	17.5%	20.9%	6.4%	1.2%	0.7%
とても不満	20	1	13	6	0	0	0	2.8%	0.6%	10.3%	14.0%	0.0%	0.0%	0.0%
分からない／当てはまらない	96	12	42	12	8	17	5	13.5%	7.1%	33.3%	27.9%	17.0%	9.8%	3.3%
無回答	4	1	2	1	0	0	0	0.6%	0.6%	1.6%	2.3%	0.0%	0.0%	0.0%
合計	710	169	126	43	47	173	152	100.0%	100.0%	100.0%	100.0%	100.0%	100.0%	100.0%

山小屋のサービス・雰囲気	回答数							回答割合						
	全体	第1回	第2回	第3回	第4回	第5回	第6回	全体	第1回	第2回	第3回	第4回	第5回	第6回
とても満足	129	29	25	10	7	36	22	18.2%	17.2%	19.8%	23.3%	14.9%	20.8%	14.5%
やや満足	161	42	29	10	11	35	34	22.7%	24.9%	23.0%	23.3%	23.4%	20.2%	22.4%
ふつう	214	50	46	17	18	47	36	30.1%	29.6%	36.5%	39.5%	38.3%	27.2%	23.7%
やや不満	91	25	14	1	9	18	24	12.8%	14.8%	11.1%	2.3%	19.1%	10.4%	15.8%
とても不満	38	10	5	2	1	7	13	5.4%	5.9%	4.0%	4.7%	2.1%	4.0%	8.6%
分からない／当てはまらない	76	12	7	3	1	30	23	10.7%	7.1%	5.6%	7.0%	2.1%	17.3%	15.1%
無回答	1	1	0	0	0	0	0	0.1%	0.6%	0.0%	0.0%	0.0%	0.0%	0.0%
合計	710	169	126	43	47	173	152	100.0%	100.0%	100.0%	100.0%	100.0%	100.0%	100.0%

トイレの数や設備の状態	回答数							回答割合						
	全体	第1回	第2回	第3回	第4回	第5回	第6回	全体	第1回	第2回	第3回	第4回	第5回	第6回
とても満足	132	21	31	9	7	39	25	18.6%	12.4%	24.6%	20.9%	14.9%	22.5%	16.4%
やや満足	188	54	28	14	6	36	50	26.5%	32.0%	22.2%	32.6%	12.8%	20.8%	32.9%
ふつう	241	63	45	15	22	60	36	33.9%	37.3%	35.7%	34.9%	46.8%	34.7%	23.7%
やや不満	89	18	14	3	8	22	24	12.5%	10.7%	11.1%	7.0%	17.0%	12.7%	15.8%
とても不満	32	7	5	2	2	4	12	4.5%	4.1%	4.0%	4.7%	4.3%	2.3%	7.9%
分からない／当てはまらない	27	6	3	0	1	12	5	3.8%	3.6%	2.4%	0.0%	2.1%	6.9%	3.3%
無回答	1	0	0	0	1	0	0	0.1%	0.0%	0.0%	0.0%	2.1%	0.0%	0.0%
合計	710	169	126	43	47	173	152	100.0%	100.0%	100.0%	100.0%	100.0%	100.0%	100.0%

【無回答・分からない／当てはまらないを除く】

富士登山全体（総合満足度）	回答数							回答割合						
	全体	第1回	第2回	第3回	第4回	第5回	第6回	全体	第1回	第2回	第3回	第4回	第5回	第6回
とても満足	382	83	50	22	25	93	109	54.1%	49.4%	40.0%	51.2%	54.3%	54.1%	71.7%
やや満足	245	59	59	16	14	62	35	34.7%	35.1%	47.2%	37.2%	30.4%	36.0%	23.0%
ふつう	63	21	13	4	5	14	6	8.9%	12.5%	10.4%	9.3%	10.9%	8.1%	3.9%
やや不満	13	3	3	1	2	2	2	1.8%	1.8%	2.4%	2.3%	4.3%	1.2%	1.3%
とても不満	3	2	0	0	0	1	0	0.4%	1.2%	0.0%	0.0%	0.0%	0.6%	0.0%
合計	706	168	125	43	46	172	152	100.0%	100.0%	100.0%	100.0%	100.0%	100.0%	100.0%
	4.40	4.30	4.25	4.37	4.35	4.42	4.65							

【無回答・分からない／当てはまらないを除く】

御来光の景色・雰囲気	回答数							回答割合						
	全体	第1回	第2回	第3回	第4回	第5回	第6回	全体	第1回	第2回	第3回	第4回	第5回	第6回
とても満足	335	78	17	5	14	100	121	49.9%	50.0%	20.7%	16.7%	35.9%	64.1%	82.3%
やや満足	146	49	18	5	15	42	17	23.9%	31.4%	22.0%	16.7%	38.5%	26.9%	11.6%
ふつう	65	21	12	5	7	12	8	10.7%	13.5%	14.6%	16.7%	17.9%	7.7%	5.4%
やや不満	44	7	22	9	3	2	1	7.2%	4.5%	26.8%	30.0%	7.7%	1.3%	0.7%
とても不満	20	1	13	6	0	0	0	3.3%	0.6%	15.9%	20.0%	0.0%	0.0%	0.0%
合計	610	156	82	30	39	156	147	100.0%	100.0%	100.0%	100.0%	100.0%	100.0%	100.0%
	4.20	4.26	3.05	2.80	4.03	4.54	4.76							

【無回答・分からない／当てはまらないを除く】

山小屋のサービス・雰囲気	回答数							回答割合						
	全体	第1回	第2回	第3回	第4回	第5回	第6回	全体	第1回	第2回	第3回	第4回	第5回	第6回
とても満足	129	29	25	10	7	36	22	20.4%	18.6%	21.0%	25.0%	15.2%	25.2%	17.1%
やや満足	161	42	29	10	11	35	34	25.4%	26.9%	24.4%	25.0%	23.9%	24.5%	26.4%
ふつう	214	50	46	17	18	47	36	33.8%	32.1%	38.7%	42.5%	39.1%	32.9%	27.9%
やや不満	91	25	14	1	9	18	24	14.4%	16.0%	11.8%	2.5%	19.6%	12.6%	18.6%
とても不満	38	10	5	2	1	7	13	6.0%	6.4%	4.2%	5.0%	2.2%	4.9%	10.1%
合計	633	156	119	40	46	143	129	100.0%	100.0%	100.0%	100.0%	100.0%	100.0%	100.0%
	3.40	3.35	3.46	3.63	3.30	3.52	3.22							

【無回答・分からない／当てはまらないを除く】

トイレの数や設備の状態	回答数							回答割合						
	全体	第1回	第2回	第3回	第4回	第5回	第6回	全体	第1回	第2回	第3回	第4回	第5回	第6回
とても満足	132	21	31	9	7	39	25	19.4%	12.9%	25.2%	20.9%	15.6%	24.2%	17.0%
やや満足	188	54	28	14	6	36	50	27.6%	33.1%	22.8%	32.6%	13.3%	22.4%	34.0%
ふつう	241	63	45	15	22	60	36	35.3%	38.7%	36.6%	34.9%	48.9%	37.3%	24.5%
やや不満	89	18	14	3	8	22	24	13.0%	11.0%	11.4%	7.0%	17.8%	13.7%	16.3%
とても不満	32	7	5	2	2	4	12	4.7%	4.3%	4.1%	4.7%	4.4%	2.5%	8.2%
合計	682	163	123	43	45	161	147	100.0%	100.0%	100.0%	100.0%	100.0%	100.0%	100.0%
	3.44	3.39	3.54	3.58	3.18	3.52	3.35							

登山開始日

登山開始日	回答数							回答割合						
	全体	第1回	第2回	第3回	第4回	第5回	第6回	全体	第1回	第2回	第3回	第4回	第5回	第6回
おととい	42	11	8	1	2	9	11	5.9%	6.5%	6.3%	2.3%	4.3%	5.2%	7.2%
昨日	535	135	99	33	38	114	116	75.4%	79.9%	78.6%	76.7%	80.9%	65.9%	76.3%
今日	83	12	12	4	4	36	15	11.7%	7.1%	9.5%	9.3%	8.5%	20.8%	9.9%
その他	42	8	7	5	2	11	9	5.9%	4.7%	5.6%	11.6%	4.3%	6.4%	5.9%
無回答	8	3	0	0	1	3	1	1.1%	1.8%	0.0%	0.0%	2.1%	1.7%	0.7%
合計	710	169	126	43	47	173	152	100.0%	100.0%	100.0%	100.0%	100.0%	100.0%	100.0%

登山開始日	回答数							回答割合						
	全体	第1回	第2回	第3回	第4回	第5回	第6回	全体	第1回	第2回	第3回	第4回	第5回	第6回
おととい	42	11	8	1	2	9	11	6.0%	6.6%	6.3%	2.3%	4.3%	5.3%	7.3%
昨日	535	135	99	33	38	114	116	76.2%	81.3%	78.6%	76.7%	82.6%	67.1%	76.8%
今日	83	12	12	4	4	36	15	11.8%	7.2%	9.5%	9.3%	8.7%	21.2%	9.9%
その他	42	8	7	5	2	11	9	6.0%	4.8%	5.6%	11.6%	4.3%	6.5%	6.0%
合計	702	166	126	43	46	170	151	100.0%	100.0%	100.0%	100.0%	100.0%	100.0%	100.0%

山小屋への宿泊

山小屋宿泊	回答数							回答割合						
	全体	第1回	第2回	第3回	第4回	第5回	第6回	全体	第1回	第2回	第3回	第4回	第5回	第6回
あり	498	123	101	36	38	94	106	70.1%	72.8%	80.2%	83.7%	80.9%	54.3%	69.7%
なし	211	45	25	7	9	79	46	29.7%	26.6%	19.8%	16.3%	19.1%	45.7%	30.3%
無回答	1	1	0	0	0	0	0	0.1%	0.6%	0.0%	0.0%	0.0%	0.0%	0.0%
合計	710	169	126	43	47	173	152	100.0%	100.0%	100.0%	100.0%	100.0%	100.0%	100.0%

山小屋宿泊	回答数							回答割合						
	全体	第1回	第2回	第3回	第4回	第5回	第6回	全体	第1回	第2回	第3回	第4回	第5回	第6回
あり	498	123	101	36	38	94	106	70.2%	73.2%	80.2%	83.7%	80.9%	54.3%	69.7%
なし	211	45	25	7	9	79	46	29.8%	26.8%	19.8%	16.3%	19.1%	45.7%	30.3%
合計	709	168	126	43	47	173	152	100.0%	100.0%	100.0%	100.0%	100.0%	100.0%	100.0%

山頂への到達

山頂への到達	回答数							回答割合						
	全体	第1回	第2回	第3回	第4回	第5回	第6回	全体	第1回	第2回	第3回	第4回	第5回	第6回
あり	641	159	104	40	43	150	145	90.3%	94.1%	82.5%	93.0%	91.5%	86.7%	95.4%
なし	69	10	22	3	4	23	7	9.7%	5.9%	17.5%	7.0%	8.5%	13.3%	4.6%
無回答	0	0	0	0	0	0	0	0.0%	0.0%	0.0%	0.0%	0.0%	0.0%	0.0%
合計	710	169	126	43	47	173	152	100.0%	100.0%	100.0%	100.0%	100.0%	100.0%	100.0%

山頂への到達	回答数							回答割合						
	全体	第1回	第2回	第3回	第4回	第5回	第6回	全体	第1回	第2回	第3回	第4回	第5回	第6回
あり	641	159	104	40	43	150	145	90.3%	94.1%	82.5%	93.0%	91.5%	86.7%	95.4%
なし	69	10	22	3	4	23	7	9.7%	5.9%	17.5%	7.0%	8.5%	13.3%	4.6%
合計	710	169	126	43	47	173	152	100.0%	100.0%	100.0%	100.0%	100.0%	100.0%	100.0%

御来光の有無

御来光の有無	回答数							回答割合						
	全体	第1回	第2回	第3回	第4回	第5回	第6回	全体	第1回	第2回	第3回	第4回	第5回	第6回
見た	479	139	18	12	34	134	142	67.5%	82.2%	14.3%	27.9%	72.3%	77.5%	93.4%
見なかった	229	29	107	31	13	39	10	32.3%	17.2%	84.9%	72.1%	27.7%	22.5%	6.6%
無回答	2	1	1	0	0	0	0	0.3%	0.6%	0.8%	0.0%	0.0%	0.0%	0.0%
合計	710	169	126	43	47	173	152	100.0%	100.0%	100.0%	100.0%	100.0%	100.0%	100.0%

御来光の有無	回答数							回答割合						
	全体	第1回	第2回	第3回	第4回	第5回	第6回	全体	第1回	第2回	第3回	第4回	第5回	第6回
見た	479	139	18	12	34	134	142	67.5%	82.2%	14.3%	27.9%	72.3%	77.5%	93.4%
見なかった	229	29	107	31	13	39	10	32.3%	17.2%	84.9%	72.1%	27.7%	22.5%	6.6%
合計	708	168	125	43	47	173	152	99.7%	99.4%	99.2%	100.0%	100.0%	100.0%	100.0%

ガイドの利用

ガイドの利用	回答数							回答割合						
	全体	第1回	第2回	第3回	第4回	第5回	第6回	全体	第1回	第2回	第3回	第4回	第5回	第6回
あり	145	25	31	16	11	31	31	20.4%	14.8%	24.6%	37.2%	23.4%	17.9%	20.4%
なし	565	144	95	27	36	142	121	79.6%	85.2%	75.4%	62.8%	76.6%	82.1%	79.6%
無回答	0	0	0	0	0	0	0	0.0%	0.0%	0.0%	0.0%	0.0%	0.0%	0.0%
合計	710	169	126	43	47	173	152	100.0%	100.0%	100.0%	100.0%	100.0%	100.0%	100.0%

ガイドの利用	回答数							回答割合						
	全体	第1回	第2回	第3回	第4回	第5回	第6回	全体	第1回	第2回	第3回	第4回	第5回	第6回
あり	145	25	31	16	11	31	31	20.4%	14.8%	24.6%	37.2%	23.4%	17.9%	20.4%
なし	565	144	95	27	36	142	121	79.6%	85.2%	75.4%	62.8%	76.6%	82.1%	79.6%
合計	710	169	126	43	47	173	152	100.0%	100.0%	100.0%	100.0%	100.0%	100.0%	100.0%

富士登山回数

富士登山回数	回答数							回答割合						
	全体	第1回	第2回	第3回	第4回	第5回	第6回	全体	第1回	第2回	第3回	第4回	第5回	第6回
初めて	289	64	57	18	20	60	70	40.7%	37.9%	45.2%	41.9%	42.6%	34.7%	46.1%
2～3回	222	61	43	15	11	47	45	31.3%	36.1%	34.1%	34.9%	23.4%	27.2%	29.6%
4～9回	145	34	16	7	14	47	27	20.4%	20.1%	12.7%	16.3%	29.8%	27.2%	17.8%
10～19回	34	8	6	2	2	11	5	4.8%	4.7%	4.8%	4.7%	4.3%	6.4%	3.3%
20回以上	20	2	4	1	0	8	5	2.8%	1.2%	3.2%	2.3%	0.0%	4.6%	3.3%
無回答	0	0	0	0	0	0	0	0.0%	0.0%	0.0%	0.0%	0.0%	0.0%	0.0%
合計	710	169	126	43	47	173	152	100.0%	100.0%	100.0%	100.0%	100.0%	100.0%	100.0%

富士登山回数	回答数							回答割合						
	全体	第1回	第2回	第3回	第4回	第5回	第6回	全体	第1回	第2回	第3回	第4回	第5回	第6回
初めて	289	64	57	18	20	60	70	40.7%	37.9%	45.2%	41.9%	42.6%	34.7%	46.1%
2～3回	222	61	43	15	11	47	45	31.3%	36.1%	34.1%	34.9%	23.4%	27.2%	29.6%
4～9回	145	34	16	7	14	47	27	20.4%	20.1%	12.7%	16.3%	29.8%	27.2%	17.8%
10～19回	34	8	6	2	2	11	5	4.8%	4.7%	4.8%	4.7%	4.3%	6.4%	3.3%
20回以上	20	2	4	1	0	8	5	2.8%	1.2%	3.2%	2.3%	0.0%	4.6%	3.3%
合計	710	169	126	43	47	173	152	100.0%	100.0%	100.0%	100.0%	100.0%	100.0%	100.0%

今回、富士登山をする前に「富士山の混雑予想カレンダー」をごらんになりましたか。

カレンダー	回答数							回答割合						
	全体	第1回	第2回	第3回	第4回	第5回	第6回	全体	第1回	第2回	第3回	第4回	第5回	第6回
見た	244	59	46	10	14	63	52	34.4%	34.9%	36.5%	23.3%	29.8%	36.4%	34.2%
見ていない	460	108	80	32	33	108	99	64.8%	63.9%	63.5%	74.4%	70.2%	62.4%	65.1%
無回答	6	2	0	1	0	2	1	0.8%	1.2%	0.0%	2.3%	0.0%	1.2%	0.7%
合計	710	169	126	43	47	173	152	100.0%	100.0%	100.0%	100.0%	100.0%	100.0%	100.0%

カレンダー	回答数							回答割合						
	全体	第1回	第2回	第3回	第4回	第5回	第6回	全体	第1回	第2回	第3回	第4回	第5回	第6回
見た	244	59	46	10	14	63	52	34.7%	35.3%	36.5%	23.8%	29.8%	36.8%	34.4%
見ていない	460	108	80	32	33	108	99	65.3%	64.7%	63.5%	76.2%	70.2%	63.2%	65.6%
合計	704	167	126	42	47	171	151	100.0%	100.0%	100.0%	100.0%	100.0%	100.0%	100.0%

カレンダーを見た先

カレンダー確認先	回答数							回答割合						
	全体	第1回	第2回	第3回	第4回	第5回	第6回	全体	第1回	第2回	第3回	第4回	第5回	第6回
富士登山オフィシャルサイト	171	47	29	6	10	46	33	70.1%	79.7%	63.0%	60.0%	71.4%	73.0%	63.5%
チラシ	11	1	2	0	1	3	4	4.5%	1.7%	4.3%	0.0%	7.1%	4.8%	7.7%
雑誌	7	0	3	1	0	2	1	2.9%	0.0%	6.5%	10.0%	0.0%	3.2%	1.9%
その他	37	7	11	3	1	8	7	15.2%	11.9%	23.9%	30.0%	7.1%	12.7%	13.5%
合計	244	59	46	10	14	63	52	100.0%	100.0%	100.0%	100.0%	100.0%	100.0%	100.0%

情報を見ることで登山する日・時間の変更をされましたか。

変更	回答数							回答割合						
	全体	第1回	第2回	第3回	第4回	第5回	第6回	全体	第1回	第2回	第3回	第4回	第5回	第6回
した	32	6	6	3	4	7	6	13.1%	10.2%	13.0%	30.0%	28.6%	11.1%	11.5%
していない	212	53	40	7	10	56	46	86.9%	89.8%	87.0%	70.0%	71.4%	88.9%	88.5%
無回答	0	0	0	0	0	0	0	0.0%	0.0%	0.0%	0.0%	0.0%	0.0%	0.0%
合計	244	59	46	10	14	63	52	100.0%	100.0%	100.0%	100.0%	100.0%	100.0%	100.0%

変更	回答数							回答割合						
	全体	第1回	第2回	第3回	第4回	第5回	第6回	全体	第1回	第2回	第3回	第4回	第5回	第6回
した	32	6	6	3	4	7	6	13.1%	10.2%	13.0%	30.0%	28.6%	11.1%	11.5%
していない	212	53	40	7	10	56	46	86.9%	89.8%	87.0%	70.0%	71.4%	88.9%	88.5%
合計	244	59	46	10	14	63	52	100.0%	100.0%	100.0%	100.0%	100.0%	100.0%	100.0%

変更した内容

変更内容	回答数							回答割合						
	全体	第1回	第2回	第3回	第4回	第5回	第6回	全体	第1回	第2回	第3回	第4回	第5回	第6回
登山日	15	1	2	2	2	5	3	46.9%	16.7%	33.3%	66.7%	50.0%	71.4%	50.0%
時間	9	3	2	1	1	0	2	28.1%	50.0%	33.3%	33.3%	25.0%	0.0%	33.3%
登山道	4	2	1	0	0	1	0	12.5%	33.3%	16.7%	0.0%	0.0%	14.3%	0.0%
その他	1	0	1	0	0	0	0	3.1%	0.0%	16.7%	0.0%	0.0%	0.0%	0.0%
合計	32	6	6	3	4	7	6	100.0%	100.0%	100.0%	100.0%	100.0%	100.0%	100.0%

② 須走口

今回の登山を通じて、「富士山」に信仰登山の場としての神聖さを感じましたか。(○はひとつ)

神聖性	回答数							回答割合						
	全体	第1回	第2回	第3回	第4回	第5回	第6回	全体	第1回	第2回	第3回	第4回	第5回	第6回
感じた	191	42	20	18	13	53	45	47.6%	45.2%	37.7%	54.5%	56.5%	49.1%	49.5%
少し感じた	160	37	30	7	9	43	34	39.9%	39.8%	56.6%	21.2%	39.1%	39.8%	37.4%
感じなかった	49	14	3	8	1	11	12	12.2%	15.1%	5.7%	24.2%	4.3%	10.2%	13.2%
無回答	1	0	0	0	0	1	0	0.2%	0.0%	0.0%	0.0%	0.0%	0.9%	0.0%
合計	401	93	53	33	23	108	91	100.0%	100.0%	100.0%	100.0%	100.0%	100.0%	100.0%

神聖性	回答数							回答割合						
	全体	第1回	第2回	第3回	第4回	第5回	第6回	全体	第1回	第2回	第3回	第4回	第5回	第6回
感じた	191	42	20	18	13	53	45	47.8%	45.2%	37.7%	54.5%	56.5%	49.5%	49.5%
少し感じた	160	37	30	7	9	43	34	40.0%	39.8%	56.6%	21.2%	39.1%	40.2%	37.4%
感じなかった	49	14	3	8	1	11	12	12.3%	15.1%	5.7%	24.2%	4.3%	10.3%	13.2%
合計	400	93	53	33	23	107	91	100.0%	100.0%	100.0%	100.0%	100.0%	100.0%	100.0%

富士山に登る前に、山麓の神社や湖・滝などをお参りして身を清めてから富士登山をすることが、富士登山の文化的伝統であることを知っていましたか。

文化的伝統の認知	回答数							回答割合						
	全体	第1回	第2回	第3回	第4回	第5回	第6回	全体	第1回	第2回	第3回	第4回	第5回	第6回
以前から知っていた	155	26	25	15	8	48	33	38.7%	28.0%	47.2%	45.5%	34.8%	44.4%	36.3%
今回の登山・訪問で知った	44	13	6	3	1	11	10	11.0%	14.0%	11.3%	9.1%	4.3%	10.2%	11.0%
知らなかった	202	54	22	15	14	49	48	50.4%	58.1%	41.5%	45.5%	60.9%	45.4%	52.7%
無回答	0	0	0	0	0	0	0	0.0%	0.0%	0.0%	0.0%	0.0%	0.0%	0.0%
合計	401	93	53	33	23	108	91	100.0%	100.0%	100.0%	100.0%	100.0%	100.0%	100.0%

文化的伝統の認知	回答数							回答割合						
	全体	第1回	第2回	第3回	第4回	第5回	第6回	全体	第1回	第2回	第3回	第4回	第5回	第6回
以前から知っていた	155	26	25	15	8	48	33	38.7%	28.0%	47.2%	45.5%	34.8%	44.4%	36.3%
今回の登山・訪問で知った	44	13	6	3	1	11	10	11.0%	14.0%	11.3%	9.1%	4.3%	10.2%	11.0%
知らなかった	202	54	22	15	14	49	48	50.4%	58.1%	41.5%	45.5%	60.9%	45.4%	52.7%
合計	401	93	53	33	23	108	91	100.0%	100.0%	100.0%	100.0%	100.0%	100.0%	100.0%

今回の富士登山における混みぐあいを教えてください。

登山道	回答数							回答割合						
	全体	第1回	第2回	第3回	第4回	第5回	第6回	全体	第1回	第2回	第3回	第4回	第5回	第6回
とても混んでいた	50	15	3	2		10	20	12.5%	16.1%	5.7%	6.1%	0.0%	9.3%	22.0%
やや混んでいた	129	39	13	10	2	34	31	32.2%	41.9%	24.5%	30.3%	8.7%	31.5%	34.1%
どちらでもない	74	16	7	7	4	28	12	18.5%	17.2%	13.2%	21.2%	17.4%	25.9%	13.2%
やや空いていた	75	14	11	6	4	22	18	18.7%	15.1%	20.8%	18.2%	17.4%	20.4%	19.8%
とても空いていた	72	9	19	8	13	14	9	18.0%	9.7%	35.8%	24.2%	56.5%	13.0%	9.9%
覚えていない/見ていない	0	0	0	0	0	0	0	0.0%	0.0%	0.0%	0.0%	0.0%	0.0%	0.0%
無回答	1	0	0	0	0	0	1	0.2%	0.0%	0.0%	0.0%	0.0%	0.0%	1.1%
合計	401	93	53	33	23	108	91	100.0%	100.0%	100.0%	100.0%	100.0%	100.0%	100.0%

山頂	回答数							回答割合						
	全体	第1回	第2回	第3回	第4回	第5回	第6回	全体	第1回	第2回	第3回	第4回	第5回	第6回
とても混んでいた	158	60	16	8		28	46	39.4%	64.5%	30.2%	24.2%	0.0%	25.9%	50.5%
やや混んでいた	134	20	17	12	9	44	32	33.4%	21.5%	32.1%	36.4%	39.1%	40.7%	35.2%
どちらでもない	36	5	6	5	3	15	2	9.0%	5.4%	11.3%	15.2%	13.0%	13.9%	2.2%
やや空いていた	34	1	7	5	5	12	4	8.5%	1.1%	13.2%	15.2%	21.7%	11.1%	4.4%
とても空いていた	13	1	2	1	3	3	3	3.2%	1.1%	3.8%	3.0%	13.0%	2.8%	3.3%
覚えていない/見ていない	23	4	5	2	3	6	3	5.7%	4.3%	9.4%	6.1%	13.0%	5.6%	3.3%
無回答	3	2	0	0	0	0	1	0.7%	2.2%	0.0%	0.0%	0.0%	0.0%	1.1%
合計	401	93	53	33	23	108	91	100.0%	100.0%	100.0%	100.0%	100.0%	100.0%	100.0%

トイレ	回答数							回答割合						
	全体	第1回	第2回	第3回	第4回	第5回	第6回	全体	第1回	第2回	第3回	第4回	第5回	第6回
とても混んでいた	33	12	1	2		9	9	8.2%	12.9%	1.9%	6.1%	0.0%	8.3%	9.9%
やや混んでいた	85	36	4	4		17	24	21.2%	38.7%	7.5%	12.1%	0.0%	15.7%	26.4%
どちらでもない	124	23	22	9	4	44	22	30.9%	24.7%	41.5%	27.3%	17.4%	40.7%	24.2%
やや空いていた	70	10	11	8	6	16	19	17.5%	10.8%	20.8%	24.2%	26.1%	14.8%	20.9%
とても空いていた	71	7	15	9	13	16	11	17.7%	7.5%	28.3%	27.3%	56.5%	14.8%	12.1%
覚えていない/見ていない	14	4	0	1	0	4	5	3.5%	4.3%	0.0%	3.0%	0.0%	3.7%	5.5%
無回答	4	1	0	0	0	2	1	1.0%	1.1%	0.0%	0.0%	0.0%	1.9%	1.1%
合計	401	93	53	33	23	108	91	100.0%	100.0%	100.0%	100.0%	100.0%	100.0%	100.0%

山小屋	回答数							回答割合						
	全体	第1回	第2回	第3回	第4回	第5回	第6回	全体	第1回	第2回	第3回	第4回	第5回	第6回
とても混んでいた	91	27	6	3		32	23	22.7%	29.0%	11.3%	9.1%	0.0%	29.6%	25.3%
やや混んでいた	118	35	14	10	5	27	27	29.4%	37.6%	26.4%	30.3%	21.7%	25.0%	29.7%
どちらでもない	67	11	11	10	3	18	14	16.7%	11.8%	20.8%	30.3%	13.0%	16.7%	15.4%
やや空いていた	46	2	12	5	7	10	10	11.5%	2.2%	22.6%	15.2%	30.4%	9.3%	11.0%
とても空いていた	20	1	7	4	5	2	1	5.0%	1.1%	13.2%	12.1%	21.7%	1.9%	1.1%
覚えていない/見ていない	58	16	3	1	3	19	16	14.5%	17.2%	5.7%	3.0%	13.0%	17.6%	17.6%
無回答	1	1	0	0	0	0	0	0.2%	1.1%	0.0%	0.0%	0.0%	0.0%	0.0%
合計	401	93	53	33	23	108	91	100.0%	100.0%	100.0%	100.0%	100.0%	100.0%	100.0%

【無回答・覚えていない／見ていないを除く】

登山道	回答数							回答割合						
	全体	第1回	第2回	第3回	第4回	第5回	第6回	全体	第1回	第2回	第3回	第4回	第5回	第6回
とても混んでいた	50	15	3	2	0	10	20	12.5%	16.1%	5.7%	6.1%	0.0%	9.3%	22.2%
やや混んでいた	129	39	13	10	2	34	31	32.3%	41.9%	24.5%	30.3%	8.7%	31.5%	34.4%
どちらでもない	74	16	7	7	4	28	12	18.5%	17.2%	13.2%	21.2%	17.4%	25.9%	13.3%
やや空いていた	75	14	11	6	4	22	18	18.8%	15.1%	20.8%	18.2%	17.4%	20.4%	20.0%
とても空いていた	72	9	19	8	13	14	9	18.0%	9.7%	35.8%	24.2%	56.5%	13.0%	10.0%
合計	400	93	53	33	23	108	90	100.0%	100.0%	100.0%	100.0%	100.0%	100.0%	100.0%

【無回答・覚えていない／見ていないを除く】

山頂	回答数							回答割合						
	全体	第1回	第2回	第3回	第4回	第5回	第6回	全体	第1回	第2回	第3回	第4回	第5回	第6回
とても混んでいた	158	60	16	8	0	28	46	42.1%	69.0%	33.3%	25.8%	0.0%	27.5%	52.9%
やや混んでいた	134	20	17	12	9	44	32	35.7%	23.0%	35.4%	38.7%	45.0%	43.1%	36.8%
どちらでもない	36	5	6	5	3	15	2	9.6%	5.7%	12.5%	16.1%	15.0%	14.7%	2.3%
やや空いていた	34	1	7	5	5	12	4	9.1%	1.1%	14.6%	16.1%	25.0%	11.8%	4.6%
とても空いていた	13	1	2	1	3	3	3	3.5%	1.1%	4.2%	3.2%	15.0%	2.9%	3.4%
合計	375	87	48	31	20	102	87	100.0%	100.0%	100.0%	100.0%	100.0%	100.0%	100.0%

【無回答・覚えていない／見ていないを除く】

トイレ	回答数							回答割合						
	全体	第1回	第2回	第3回	第4回	第5回	第6回	全体	第1回	第2回	第3回	第4回	第5回	第6回
とても混んでいた	33	12	1	2	0	9	9	8.6%	13.6%	1.9%	6.3%	0.0%	8.8%	10.6%
やや混んでいた	85	36	4	4	0	17	24	22.2%	40.9%	7.5%	12.5%	0.0%	16.7%	28.2%
どちらでもない	124	23	22	9	4	44	22	32.4%	26.1%	41.5%	28.1%	17.4%	43.1%	25.9%
やや空いていた	70	10	11	8	6	16	19	18.3%	11.4%	20.8%	25.0%	26.1%	15.7%	22.4%
とても空いていた	71	7	15	9	13	16	11	18.5%	8.0%	28.3%	28.1%	56.5%	15.7%	12.9%
合計	383	88	53	32	23	102	85	100.0%	100.0%	100.0%	100.0%	100.0%	100.0%	100.0%

【無回答・覚えていない／見ていないを除く】

山小屋	回答数							回答割合						
	全体	第1回	第2回	第3回	第4回	第5回	第6回	全体	第1回	第2回	第3回	第4回	第5回	第6回
とても混んでいた	91	27	6	3	0	32	23	26.6%	35.5%	12.0%	9.4%	0.0%	36.0%	30.7%
やや混んでいた	118	35	14	10	5	27	27	34.5%	46.1%	28.0%	31.3%	25.0%	30.3%	36.0%
どちらでもない	67	11	11	10	3	18	14	19.6%	14.5%	22.0%	31.3%	15.0%	20.2%	18.7%
やや空いていた	46	2	12	5	7	10	10	13.5%	2.6%	24.0%	15.6%	35.0%	11.2%	13.3%
とても空いていた	20	1	7	4	5	2	1	5.8%	1.3%	14.0%	12.5%	25.0%	2.2%	1.3%
合計	342	76	50	32	20	89	75	100.0%	100.0%	100.0%	100.0%	100.0%	100.0%	100.0%

今回の富士山の人の多さは許容できる範囲でしたか。

登山道	回答数							回答割合						
	全体	第1回	第2回	第3回	第4回	第5回	第6回	全体	第1回	第2回	第3回	第4回	第5回	第6回
許容できない	18	6	2	1	1	4	4	4.5%	6.5%	3.8%	3.0%	4.3%	3.7%	4.4%
あまり許容できない	56	20	5	4	1	16	10	14.0%	21.5%	9.4%	12.1%	4.3%	14.8%	11.0%
どちらでもない	46	12	4	1	2	13	14	11.5%	12.9%	7.5%	3.0%	8.7%	12.0%	15.4%
やや許容できる	83	19	11	7	4	19	23	20.7%	20.4%	20.8%	21.2%	17.4%	17.6%	25.3%
許容できる	196	35	30	20	15	56	40	48.9%	37.6%	56.6%	60.6%	65.2%	51.9%	44.0%
分からない／見ていない	2	1	1	0	0	0	0	0.5%	1.1%	1.9%	0.0%	0.0%	0.0%	0.0%
無回答	0	0	0	0	0	0	0	0.0%	0.0%	0.0%	0.0%	0.0%	0.0%	0.0%
合計	401	93	53	33	23	108	91	100.0%	100.0%	100.0%	100.0%	100.0%	100.0%	100.0%

山頂	回答数							回答割合						
	全体	第1回	第2回	第3回	第4回	第5回	第6回	全体	第1回	第2回	第3回	第4回	第5回	第6回
許容できない	25	10	3	2	1	2	7	6.2%	10.8%	5.7%	6.1%	4.3%	1.9%	7.7%
あまり許容できない	84	33	7	4	1	22	17	20.9%	35.5%	13.2%	12.1%	4.3%	20.4%	18.7%
どちらでもない	53	11	5	3	4	14	16	13.2%	11.8%	9.4%	9.1%	17.4%	13.0%	17.6%
やや許容できる	85	16	11	7	3	24	24	21.2%	17.2%	20.8%	21.2%	13.0%	22.2%	26.4%
許容できる	132	18	23	15	11	41	24	32.9%	19.4%	43.4%	45.5%	47.8%	38.0%	26.4%
分からない／見ていない	20	4	3	2	3	5	3	5.0%	4.3%	5.7%	6.1%	13.0%	4.6%	3.3%
無回答	2	1	1	0	0	0	0	0.5%	1.1%	1.9%	0.0%	0.0%	0.0%	0.0%
合計	401	93	53	33	23	108	91	100.0%	100.0%	100.0%	100.0%	100.0%	100.0%	100.0%

トイレ	回答数							回答割合						
	全体	第1回	第2回	第3回	第4回	第5回	第6回	全体	第1回	第2回	第3回	第4回	第5回	第6回
許容できない	17	4			2	5	6	4.2%	4.3%	0.0%	0.0%	8.7%	4.6%	6.6%
あまり許容できない	31	13	3	2		8	5	7.7%	14.0%	5.7%	6.1%	0.0%	7.4%	5.5%
どちらでもない	62	19	7	4	2	16	14	15.5%	20.4%	13.2%	12.1%	8.7%	14.8%	15.4%
やや許容できる	72	21	11	3	2	18	17	18.0%	22.6%	20.8%	9.1%	8.7%	16.7%	18.7%
許容できる	206	32	31	23	17	58	45	51.4%	34.4%	58.5%	69.7%	73.9%	53.7%	49.5%
分からない／見ていない	13	4	1	1	0	3	4	3.2%	4.3%	1.9%	3.0%	0.0%	2.8%	4.4%
無回答	0	0	0	0	0	0	0	0.0%	0.0%	0.0%	0.0%	0.0%	0.0%	0.0%
合計	401	93	53	33	23	108	91	100.0%	100.0%	100.0%	100.0%	100.0%	100.0%	100.0%

山小屋	回答数							回答割合						
	全体	第1回	第2回	第3回	第4回	第5回	第6回	全体	第1回	第2回	第3回	第4回	第5回	第6回
許容できない	30	8			1	11	10	7.5%	8.6%	0.0%	0.0%	4.3%	10.2%	11.0%
あまり許容できない	61	19	6	4	1	22	9	15.2%	20.4%	11.3%	12.1%	4.3%	20.4%	9.9%
どちらでもない	49	12	8	4	4	11	10	12.2%	12.9%	15.1%	12.1%	17.4%	10.2%	11.0%
やや許容できる	68	15	11	4	3	19	16	17.0%	16.1%	20.8%	12.1%	13.0%	17.6%	17.6%
許容できる	137	22	24	20	12	29	30	34.2%	23.7%	45.3%	60.6%	52.2%	26.9%	33.0%
分からない／見ていない	53	16	4	0	2	15	16	13.2%	17.2%	7.5%	0.0%	8.7%	13.9%	17.6%
無回答	3	1	0	1	0	1	0	0.7%	1.1%	0.0%	3.0%	0.0%	0.9%	0.0%
合計	401	93	53	33	23	108	91	100.0%	100.0%	100.0%	100.0%	100.0%	100.0%	100.0%

【無回答・分からない／見ていないを除く】

登山道	回答数							回答割合						
	全体	第1回	第2回	第3回	第4回	第5回	第6回	全体	第1回	第2回	第3回	第4回	第5回	第6回
許容できない	18	6	2	1	1	4	4	4.5%	6.5%	3.8%	3.0%	4.3%	3.7%	4.4%
あまり許容できない	56	20	5	4	1	16	10	14.0%	21.7%	9.6%	12.1%	4.3%	14.8%	11.0%
どちらでもない	46	12	4	1	2	13	14	11.5%	13.0%	7.7%	3.0%	8.7%	12.0%	15.4%
やや許容できる	83	19	11	7	4	19	23	20.8%	20.7%	21.2%	21.2%	17.4%	17.6%	25.3%
許容できる	196	35	30	20	15	56	40	49.1%	38.0%	57.7%	60.6%	65.2%	51.9%	44.0%
合計	399	92	52	33	23	108	91	100.0%	100.0%	100.0%	100.0%	100.0%	100.0%	100.0%

【無回答・分からない／見ていないを除く】

山頂	回答数							回答割合						
	全体	第1回	第2回	第3回	第4回	第5回	第6回	全体	第1回	第2回	第3回	第4回	第5回	第6回
許容できない	25	10	3	2	1	2	7	6.6%	11.4%	6.1%	6.5%	5.0%	1.9%	8.0%
あまり許容できない	84	33	7	4	1	22	17	22.2%	37.5%	14.3%	12.9%	5.0%	21.4%	19.3%
どちらでもない	53	11	5	3	4	14	16	14.0%	12.5%	10.2%	9.7%	20.0%	13.6%	18.2%
やや許容できる	85	16	11	7	3	24	24	22.4%	18.2%	22.4%	22.6%	15.0%	23.3%	27.3%
許容できる	132	18	23	15	11	41	24	34.8%	20.5%	46.9%	48.4%	55.0%	39.8%	27.3%
合計	379	88	49	31	20	103	88	100.0%	100.0%	100.0%	100.0%	100.0%	100.0%	100.0%

【無回答・分からない／見ていないを除く】

トイレ	回答数							回答割合						
	全体	第1回	第2回	第3回	第4回	第5回	第6回	全体	第1回	第2回	第3回	第4回	第5回	第6回
許容できない	17	4	0	0	2	5	6	4.4%	4.5%	0.0%	0.0%	8.7%	4.8%	6.9%
あまり許容できない	31	13	3	2	0	8	5	8.0%	14.6%	5.8%	6.3%	0.0%	7.6%	5.7%
どちらでもない	62	19	7	4	2	16	14	16.0%	21.3%	13.5%	12.5%	8.7%	15.2%	16.1%
やや許容できる	72	21	11	3	2	18	17	18.6%	23.6%	21.2%	9.4%	8.7%	17.1%	19.5%
許容できる	206	32	31	23	17	58	45	53.1%	36.0%	59.6%	71.9%	73.9%	55.2%	51.7%
合計	388	89	52	32	23	105	87	100.0%	100.0%	100.0%	100.0%	100.0%	100.0%	100.0%

【無回答・分からない／見ていないを除く】

山小屋	回答数							回答割合						
	全体	第1回	第2回	第3回	第4回	第5回	第6回	全体	第1回	第2回	第3回	第4回	第5回	第6回
許容できない	30	8	0	0	1	11	10	8.7%	10.5%	0.0%	0.0%	4.8%	12.0%	13.3%
あまり許容できない	61	19	6	4	1	22	9	17.7%	25.0%	12.2%	12.5%	4.8%	23.9%	12.0%
どちらでもない	49	12	8	4	4	11	10	14.2%	15.8%	16.3%	12.5%	19.0%	12.0%	13.3%
やや許容できる	68	15	11	4	3	19	16	19.7%	19.7%	22.4%	12.5%	14.3%	20.7%	21.3%
許容できる	137	22	24	20	12	29	30	39.7%	28.9%	49.0%	62.5%	57.1%	31.5%	40.0%
合計	345	76	49	32	21	92	75	100.0%	100.0%	100.0%	100.0%	100.0%	100.0%	100.0%

今回の富士登山で、あなた自身が危険だと感じたことはありませんか。(あてはまるものすべてに○)

危険だと感じたこと	回答数							回答割合						
	全体	第1回	第2回	第3回	第4回	第5回	第6回	全体	第1回	第2回	第3回	第4回	第5回	第6回
危険だと感じたことはなかった	240	51	30	22	14	70	53	59.9%	54.8%	56.6%	66.7%	60.9%	64.8%	58.2%
登山道の浸食・破損による転落・転倒の危険があった	62	11	10	6	6	14	15	15.5%	11.8%	18.9%	18.2%	26.1%	13.0%	16.5%
無理な追い越しによる人同士の衝突や落石の危険があった	51	17	4	2	2	11	15	12.7%	18.3%	7.5%	6.1%	8.7%	10.2%	16.5%
登山者と下山者のすれ違いによる人同士の衝突や落石の危険があった	25	6	3	0	1	6	9	6.2%	6.5%	5.7%	0.0%	4.3%	5.6%	9.9%
その他	47	14	8	5	3	11	6	11.7%	15.1%	15.1%	15.2%	13.0%	10.2%	6.6%
合計	401	93	53	33	23	108	91	100.0%	100.0%	100.0%	100.0%	100.0%	100.0%	100.0%

登山道沿いや山頂付近でポイ捨てされたゴミを見かけましたか。

ゴミの視認	回答数							回答割合						
	全体	第1回	第2回	第3回	第4回	第5回	第6回	全体	第1回	第2回	第3回	第4回	第5回	第6回
よく見かけた	84	21	12	8	7	14	22	20.9%	22.6%	22.6%	24.2%	30.4%	13.0%	24.2%
あまり見かけなかった	225	58	27	18	14	64	44	56.1%	62.4%	50.9%	54.5%	60.9%	59.3%	48.4%
見かけなかった	92	14	14	7	2	30	25	22.9%	15.1%	26.4%	21.2%	8.7%	27.8%	27.5%
無回答	0	0	0	0	0	0	0	0.0%	0.0%	0.0%	0.0%	0.0%	0.0%	0.0%
合計	401	93	53	33	23	108	91	100.0%	100.0%	100.0%	100.0%	100.0%	100.0%	100.0%

ゴミの視認	回答数							回答割合						
	全体	第1回	第2回	第3回	第4回	第5回	第6回	全体	第1回	第2回	第3回	第4回	第5回	第6回
よく見かけた	63	21	12	8	7	14	22	23.3%	22.6%	22.6%	24.2%	30.4%	13.0%	24.2%
あまり見かけなかった	147	58	27	18	14	64	44	54.4%	62.4%	50.9%	54.5%	60.9%	59.3%	48.4%
見かけなかった	60	14	14	7	2	30	25	22.2%	15.1%	26.4%	21.2%	8.7%	27.8%	27.5%
合計	270	93	53	33	23	108	91	100.0%	100.0%	100.0%	100.0%	100.0%	100.0%	100.0%

今回の富士登山における各項目の満足度をお聞かせください。

富士登山全体（総合満足度）	回答数							回答割合						
	全体	第1回	第2回	第3回	第4回	第5回	第6回	全体	第1回	第2回	第3回	第4回	第5回	第6回
とても満足	221	50	23	22	6	67	53	55.1%	53.8%	43.4%	66.7%	26.1%	62.0%	58.2%
やや満足	143	35	22	5	12	34	35	35.7%	37.6%	41.5%	15.2%	52.2%	31.5%	38.5%
ふつう	31	6	6	5	4	7	3	7.7%	6.5%	11.3%	15.2%	17.4%	6.5%	3.3%
やや不満	3	1	1	0	1	0	0	0.7%	1.1%	1.9%	0.0%	4.3%	0.0%	0.0%
とても不満	2	1	0	1	0	0	0	0.5%	1.1%	0.0%	3.0%	0.0%	0.0%	0.0%
分からない／当てはまらない	1	0	1	0	0	0	0	0.2%	0.0%	1.9%	0.0%	0.0%	0.0%	0.0%
無回答	0	0	0	0	0	0	0	0.0%	0.0%	0.0%	0.0%	0.0%	0.0%	0.0%
合計	401	93	53	33	23	108	91	100.0%	100.0%	100.0%	100.0%	100.0%	100.0%	100.0%

御来光の景色・雰囲気	回答数							回答割合						
	全体	第1回	第2回	第3回	第4回	第5回	第6回	全体	第1回	第2回	第3回	第4回	第5回	第6回
とても満足	220	47	11	8	4	75	75	54.9%	50.5%	20.8%	24.2%	17.4%	69.4%	82.4%
やや満足	73	27	7	8	3	16	12	18.2%	29.0%	13.2%	24.2%	13.0%	14.8%	13.2%
ふつう	32	8	8	4	1	9	2	8.0%	8.6%	15.1%	12.1%	4.3%	8.3%	2.2%
やや不満	26	3	6	8	7	2	0	6.5%	3.2%	11.3%	24.2%	30.4%	1.9%	0.0%
とても不満	13	0	7	3	3	0	0	3.2%	0.0%	13.2%	9.1%	13.0%	0.0%	0.0%
分からない／当てはまらない	36	7	14	2	5	6	2	9.0%	7.5%	26.4%	6.1%	21.7%	5.6%	2.2%
無回答	1	1	0	0	0	0	0	0.2%	1.1%	0.0%	0.0%	0.0%	0.0%	0.0%
合計	401	93	53	33	23	108	91	100.0%	100.0%	100.0%	100.0%	100.0%	100.0%	100.0%

山小屋のサービス・雰囲気	回答数							回答割合						
	全体	第1回	第2回	第3回	第4回	第5回	第6回	全体	第1回	第2回	第3回	第4回	第5回	第6回
とても満足	71	16	9	6	3	22	15	17.7%	17.2%	17.0%	18.2%	13.0%	20.4%	16.5%
やや満足	99	18	15	11	8	25	22	24.7%	19.4%	28.3%	33.3%	34.8%	23.1%	24.2%
ふつう	122	33	14	9	5	30	31	30.4%	35.5%	26.4%	27.3%	21.7%	27.8%	34.1%
やや不満	36	4	8	5	5	8	6	9.0%	4.3%	15.1%	15.2%	21.7%	7.4%	6.6%
とても不満	16	6	1	1		5	3	4.0%	6.5%	1.9%	3.0%	0.0%	4.6%	3.3%
分からない／当てはまらない	55	15	6	0	2	18	14	13.7%	16.1%	11.3%	0.0%	8.7%	16.7%	15.4%
無回答	2	1	0	1	0	0	0	0.5%	1.1%	0.0%	3.0%	0.0%	0.0%	0.0%
合計	401	93	53	33	23	108	91	100.0%	100.0%	100.0%	100.0%	100.0%	100.0%	100.0%

トイレの数や設備の状態	回答数							回答割合						
	全体	第1回	第2回	第3回	第4回	第5回	第6回	全体	第1回	第2回	第3回	第4回	第5回	第6回
とても満足	60	16	12	6	2	15	9	15.0%	17.2%	22.6%	18.2%	8.7%	13.9%	9.9%
やや満足	113	23	17	10	8	27	28	28.2%	24.7%	32.1%	30.3%	34.8%	25.0%	30.8%
ふつう	141	37	18	11	6	37	32	35.2%	39.8%	34.0%	33.3%	26.1%	34.3%	35.2%
やや不満	56	10	4	4	4	18	16	14.0%	10.8%	7.5%	12.1%	17.4%	16.7%	17.6%
とても不満	22	5	1	1	3	8	4	5.5%	5.4%	1.9%	3.0%	13.0%	7.4%	4.4%
分からない／当てはまらない	9	2	1	1	0	3	2	2.2%	2.2%	1.9%	3.0%	0.0%	2.8%	2.2%
無回答	0	0	0	0	0	0	0	0.0%	0.0%	0.0%	0.0%	0.0%	0.0%	0.0%
合計	401	93	53	33	23	108	91	100.0%	100.0%	100.0%	100.0%	100.0%	100.0%	100.0%

【無回答・分からない／当てはまらないを除く】

富士登山全体（総合満足度）	回答数							回答割合						
	全体	第1回	第2回	第3回	第4回	第5回	第6回	全体	第1回	第2回	第3回	第4回	第5回	第6回
とても満足	221	50	23	22	6	67	53	55.3%	53.8%	44.2%	66.7%	26.1%	62.0%	58.2%
やや満足	143	35	22	5	12	34	35	35.8%	37.6%	42.3%	15.2%	52.2%	31.5%	38.5%
ふつう	31	6	6	5	4	7	3	7.8%	6.5%	11.5%	15.2%	17.4%	6.5%	3.3%
やや不満	3	1	1	0	1	0	0	0.8%	1.1%	1.9%	0.0%	4.3%	0.0%	0.0%
とても不満	2	1	0	1	0	0	0	0.5%	1.1%	0.0%	3.0%	0.0%	0.0%	0.0%
合計	400	93	52	33	23	108	91	100.0%	100.0%	100.0%	100.0%	100.0%	100.0%	100.0%
	4.45	4.42	4.29	4.42	4.00	4.56	4.55							

【無回答・分からない／当てはまらないを除く】

御来光の景色・雰囲気	回答数							回答割合						
	全体	第1回	第2回	第3回	第4回	第5回	第6回	全体	第1回	第2回	第3回	第4回	第5回	第6回
とても満足	220	47	11	8	4	75	75	60.4%	55.3%	28.2%	25.8%	22.2%	73.5%	84.3%
やや満足	73	27	7	8	3	16	12	20.1%	31.8%	17.9%	25.8%	16.7%	15.7%	13.5%
ふつう	32	8	8	4	1	9	2	8.8%	9.4%	20.5%	12.9%	5.6%	8.8%	2.2%
やや不満	26	3	6	8	7	2	0	7.1%	3.5%	15.4%	25.8%	38.9%	2.0%	0.0%
とても不満	13	0	7	3	3	0	0	3.6%	0.0%	17.9%	9.7%	16.7%	0.0%	0.0%
合計	364	85	39	31	18	102	89	100.0%	100.0%	100.0%	100.0%	100.0%	100.0%	100.0%
	4.27	4.39	3.23	3.32	2.89	4.61	4.82							

【無回答・分からない／当てはまらないを除く】

山小屋のサービス・雰囲気	回答数							回答割合						
	全体	第1回	第2回	第3回	第4回	第5回	第6回	全体	第1回	第2回	第3回	第4回	第5回	第6回
とても満足	71	16	9	6	3	22	15	20.6%	20.8%	19.1%	18.8%	14.3%	24.4%	19.5%
やや満足	99	18	15	11	8	25	22	28.8%	23.4%	31.9%	34.4%	38.1%	27.8%	28.6%
ふつう	122	33	14	9	5	30	31	35.5%	42.9%	29.8%	28.1%	23.8%	33.3%	40.3%
やや不満	36	4	8	5	5	8	6	10.5%	5.2%	17.0%	15.6%	23.8%	8.9%	7.8%
とても不満	16	6	1	1	0	5	3	4.7%	7.8%	2.1%	3.1%	0.0%	5.6%	3.9%
合計	344	77	47	32	21	90	77	100.0%	100.0%	100.0%	100.0%	100.0%	100.0%	100.0%
	3.50	3.44	3.49	3.50	3.43	3.57	3.52							

【無回答・分からない／当てはまらないを除く】

トイレの数や設備の状態	回答数							回答割合						
	全体	第1回	第2回	第3回	第4回	第5回	第6回	全体	第1回	第2回	第3回	第4回	第5回	第6回
とても満足	60	16	12	6	2	15	9	15.3%	17.6%	23.1%	18.8%	8.7%	14.3%	10.1%
やや満足	113	23	17	10	8	27	28	28.8%	25.3%	32.7%	31.3%	34.8%	25.7%	31.5%
ふつう	141	37	18	11	6	37	32	36.0%	40.7%	34.6%	34.4%	26.1%	35.2%	36.0%
やや不満	56	10	4	4	4	18	16	14.3%	11.0%	7.7%	12.5%	17.4%	17.1%	18.0%
とても不満	22	5	1	1	3	8	4	5.6%	5.5%	1.9%	3.1%	13.0%	7.6%	4.5%
合計	392	91	52	32	23	105	89	100.0%	100.0%	100.0%	100.0%	100.0%	100.0%	100.0%
	3.34	3.38	3.67	3.50	3.09	3.22	3.25							

登山開始日

登山開始日	回答数							回答割合						
	全体	第1回	第2回	第3回	第4回	第5回	第6回	全体	第1回	第2回	第3回	第4回	第5回	第6回
おととい	42	4	3	2	2	27	4	10.5%	4.3%	5.7%	6.1%	8.7%	25.0%	4.4%
昨日	290	77	33	29	16	62	73	72.3%	82.8%	62.3%	87.9%	69.6%	57.4%	80.2%
今日	39	8	8	1	3	11	8	9.7%	8.6%	15.1%	3.0%	13.0%	10.2%	8.8%
その他	28	4	8	1	2	8	5	7.0%	4.3%	15.1%	3.0%	8.7%	7.4%	5.5%
無回答	2	0	1	0	0	0	1	0.5%	0.0%	1.9%	0.0%	0.0%	0.0%	1.1%
合計	401	93	53	33	23	108	91	100.0%	100.0%	100.0%	100.0%	100.0%	100.0%	100.0%

登山開始日	回答数							回答割合						
	全体	第1回	第2回	第3回	第4回	第5回	第6回	全体	第1回	第2回	第3回	第4回	第5回	第6回
おととい	42	4	3	2	2	27	4	10.5%	4.3%	5.8%	6.1%	8.7%	25.0%	4.4%
昨日	290	77	33	29	16	62	73	72.7%	82.8%	63.5%	87.9%	69.6%	57.4%	81.1%
今日	39	8	8	1	3	11	8	9.8%	8.6%	15.4%	3.0%	13.0%	10.2%	8.9%
その他	28	4	8	1	2	8	5	7.0%	4.3%	15.4%	3.0%	8.7%	7.4%	5.6%
合計	399	93	52	33	23	108	90	100.0%	100.0%	100.0%	100.0%	100.0%	100.0%	100.0%

山小屋への宿泊

山小屋宿泊	回答数							回答割合						
	全体	第1回	第2回	第3回	第4回	第5回	第6回	全体	第1回	第2回	第3回	第4回	第5回	第6回
あり	253	51	34	29	16	73	50	63.1%	54.8%	64.2%	87.9%	69.6%	67.6%	54.9%
なし	146	40	19	4	7	35	41	36.4%	43.0%	35.8%	12.1%	30.4%	32.4%	45.1%
無回答	2	2	0	0	0	0	0	0.5%	2.2%	0.0%	0.0%	0.0%	0.0%	0.0%
合計	401	93	53	33	23	108	91	100.0%	100.0%	100.0%	100.0%	100.0%	100.0%	100.0%

山小屋宿泊	回答数							回答割合						
	全体	第1回	第2回	第3回	第4回	第5回	第6回	全体	第1回	第2回	第3回	第4回	第5回	第6回
あり	253	51	34	29	16	73	50	63.4%	56.0%	64.2%	87.9%	69.6%	67.6%	54.9%
なし	146	40	19	4	7	35	41	36.6%	44.0%	35.8%	12.1%	30.4%	32.4%	45.1%
合計	399	91	53	33	23	108	91	100.0%	100.0%	100.0%	100.0%	100.0%	100.0%	100.0%

山頂への到達

山頂への到達	回答数							回答割合						
	全体	第1回	第2回	第3回	第4回	第5回	第6回	全体	第1回	第2回	第3回	第4回	第5回	第6回
あり	369	85	48	30	19	101	86	92.0%	91.4%	90.6%	90.9%	82.6%	93.5%	94.5%
なし	32	8	5	3	4	7	5	8.0%	8.6%	9.4%	9.1%	17.4%	6.5%	5.5%
無回答	0	0	0	0	0	0	0	0.0%	0.0%	0.0%	0.0%	0.0%	0.0%	0.0%
合計	401	93	53	33	23	108	91	100.0%	100.0%	100.0%	100.0%	100.0%	100.0%	100.0%

山頂への到達	回答数							回答割合						
	全体	第1回	第2回	第3回	第4回	第5回	第6回	全体	第1回	第2回	第3回	第4回	第5回	第6回
あり	369	85	48	30	19	101	86	92.0%	91.4%	90.6%	90.9%	82.6%	93.5%	94.5%
なし	32	8	5	3	4	7	5	8.0%	8.6%	9.4%	9.1%	17.4%	6.5%	5.5%
合計	401	93	53	33	23	108	91	100.0%	100.0%	100.0%	100.0%	100.0%	100.0%	100.0%

御来光の有無

御来光の有無	回答数							回答割合						
	全体	第1回	第2回	第3回	第4回	第5回	第6回	全体	第1回	第2回	第3回	第4回	第5回	第6回
見た	296	80	10	18	8	97	83	73.8%	86.0%	18.9%	54.5%	34.8%	89.8%	91.2%
見なかった	102	13	42	15	15	10	7	25.4%	14.0%	79.2%	45.5%	65.2%	9.3%	7.7%
無回答	3	0	1	0	0	1	1	0.7%	0.0%	1.9%	0.0%	0.0%	0.9%	1.1%
合計	401	93	53	33	23	108	91	100.0%	100.0%	100.0%	100.0%	100.0%	100.0%	100.0%

御来光の有無	回答数							回答割合						
	全体	第1回	第2回	第3回	第4回	第5回	第6回	全体	第1回	第2回	第3回	第4回	第5回	第6回
見た	296	80	10	18	8	97	83	73.8%	86.0%	18.9%	54.5%	34.8%	89.8%	91.2%
見なかった	102	13	42	15	15	10	7	25.4%	14.0%	79.2%	45.5%	65.2%	9.3%	7.7%
合計	398	93	52	33	23	107	90	99.3%	100.0%	98.1%	100.0%	100.0%	99.1%	98.9%

ガイドの利用

ガイドの利用	回答数							回答割合						
	全体	第1回	第2回	第3回	第4回	第5回	第6回	全体	第1回	第2回	第3回	第4回	第5回	第6回
あり	46	1	2	8		34	1	11.5%	1.1%	3.8%	24.2%	0.0%	31.5%	1.1%
なし	354	92	51	24	23	74	90	88.3%	98.9%	96.2%	72.7%	100.0%	68.5%	98.9%
無回答	1	0	0	1	0	0	0	0.2%	0.0%	0.0%	3.0%	0.0%	0.0%	0.0%
合計	401	93	53	33	23	108	91	100.0%	100.0%	100.0%	100.0%	100.0%	100.0%	100.0%

ガイドの利用	回答数							回答割合						
	全体	第1回	第2回	第3回	第4回	第5回	第6回	全体	第1回	第2回	第3回	第4回	第5回	第6回
あり	46	1	2	8	0	34	1	11.5%	1.1%	3.8%	25.0%	0.0%	31.5%	1.1%
なし	354	92	51	24	23	74	90	88.5%	98.9%	96.2%	75.0%	100.0%	68.5%	98.9%
合計	400	93	53	32	23	108	91	100.0%	100.0%	100.0%	100.0%	100.0%	100.0%	100.0%

富士登山回数

富士登山回数	回答数							回答割合						
	全体	第1回	第2回	第3回	第4回	第5回	第6回	全体	第1回	第2回	第3回	第4回	第5回	第6回
初めて	185	52	16	23	14	42	38	46.1%	55.9%	30.2%	69.7%	60.9%	38.9%	41.8%
2～3回	119	25	18	5	5	40	26	29.7%	26.9%	34.0%	15.2%	21.7%	37.0%	28.6%
4～9回	69	10	10	4	1	22	22	17.2%	10.8%	18.9%	12.1%	4.3%	20.4%	24.2%
10～19回	22	5	8		1	3	5	5.5%	5.4%	15.1%	0.0%	4.3%	2.8%	5.5%
20回以上	6	1	1	1	2	1	0	1.5%	1.1%	1.9%	3.0%	8.7%	0.9%	0.0%
無回答	0	0	0	0	0	0	0	0.0%	0.0%	0.0%	0.0%	0.0%	0.0%	0.0%
合計	401	93	53	33	23	108	91	100.0%	100.0%	100.0%	100.0%	100.0%	100.0%	100.0%

富士登山回数	回答数							回答割合						
	全体	第1回	第2回	第3回	第4回	第5回	第6回	全体	第1回	第2回	第3回	第4回	第5回	第6回
初めて	185	52	16	23	14	42	38	46.1%	55.9%	30.2%	69.7%	60.9%	38.9%	41.8%
2～3回	119	25	18	5	5	40	26	29.7%	26.9%	34.0%	15.2%	21.7%	37.0%	28.6%
4～9回	69	10	10	4	1	22	22	17.2%	10.8%	18.9%	12.1%	4.3%	20.4%	24.2%
10～19回	22	5	8	0	1	3	5	5.5%	5.4%	15.1%	0.0%	4.3%	2.8%	5.5%
20回以上	6	1	1	1	2	1	0	1.5%	1.1%	1.9%	3.0%	8.7%	0.9%	0.0%
合計	401	93	53	33	23	108	91	100.0%	100.0%	100.0%	100.0%	100.0%	100.0%	100.0%

今回、富士登山をする前に「富士山の混雑予想カレンダー」をごらんになりましたか。

カレンダー	回答数							回答割合						
	全体	第1回	第2回	第3回	第4回	第5回	第6回	全体	第1回	第2回	第3回	第4回	第5回	第6回
見た	120	27	16	10	5	32	30	29.9%	29.0%	30.2%	30.3%	21.7%	29.6%	33.0%
見ていない	281	66	37	23	18	76	61	70.1%	71.0%	69.8%	69.7%	78.3%	70.4%	67.0%
無回答	0	0	0	0	0	0	0	0.0%	0.0%	0.0%	0.0%	0.0%	0.0%	0.0%
合計	401	93	53	33	23	108	91	100.0%	100.0%	100.0%	100.0%	100.0%	100.0%	100.0%

カレンダー	回答数							回答割合						
	全体	第1回	第2回	第3回	第4回	第5回	第6回	全体	第1回	第2回	第3回	第4回	第5回	第6回
見た	120	27	16	10	5	32	30	29.9%	29.0%	30.2%	30.3%	21.7%	29.6%	33.0%
見ていない	281	66	37	23	18	76	61	70.1%	71.0%	69.8%	69.7%	78.3%	70.4%	67.0%
合計	401	93	53	33	23	108	91	100.0%	100.0%	100.0%	100.0%	100.0%	100.0%	100.0%

カレンダーを見た先

カレンダー確認先	回答数							回答割合						
	全体	第1回	第2回	第3回	第4回	第5回	第6回	全体	第1回	第2回	第3回	第4回	第5回	第6回
富士登山オフィシャルサイト	92	19	10	8	4	29	22	76.7%	70.4%	62.5%	80.0%	80.0%	90.6%	73.3%
チラシ	3	1	1	0	0	0	1	2.5%	3.7%	6.3%	0.0%	0.0%	0.0%	3.3%
雑誌	5	0	1	1	0	2	1	4.2%	0.0%	6.3%	10.0%	0.0%	6.3%	3.3%
その他	12	3	3	1	0	1	4	10.0%	11.1%	18.8%	10.0%	0.0%	3.1%	13.3%
合計	120	27	16	10	5	32	30	100.0%	100.0%	100.0%	100.0%	100.0%	100.0%	100.0%

情報を見ることで登山する日・時間の変更をされましたか。

変更	回答数							回答割合						
	全体	第1回	第2回	第3回	第4回	第5回	第6回	全体	第1回	第2回	第3回	第4回	第5回	第6回
した	18	2	0	2	0	7	7	15.0%	7.4%	0.0%	20.0%	0.0%	21.9%	23.3%
していない	101	25	16	8	5	25	22	84.2%	92.6%	100.0%	80.0%	100.0%	78.1%	73.3%
無回答	1	0	0	0	0	0	1	0.8%	0.0%	0.0%	0.0%	0.0%	0.0%	3.3%
合計	120	27	16	10	5	32	30	100.0%	100.0%	100.0%	100.0%	100.0%	100.0%	100.0%

変更	回答数							回答割合						
	全体	第1回	第2回	第3回	第4回	第5回	第6回	全体	第1回	第2回	第3回	第4回	第5回	第6回
した	18	2	0	2	0	7	7	15.1%	7.4%	0.0%	20.0%	0.0%	21.9%	24.1%
していない	101	25	16	8	5	25	22	84.9%	92.6%	100.0%	80.0%	100.0%	78.1%	75.9%
合計	119	27	16	10	5	32	29	100.0%	100.0%	100.0%	100.0%	100.0%	100.0%	100.0%

変更した内容

変更内容	回答数							回答割合						
	全体	第1回	第2回	第3回	第4回	第5回	第6回	全体	第1回	第2回	第3回	第4回	第5回	第6回
登山日	8	0	0	2	0	4	2	44.4%	0.0%		100.0%		57.1%	28.6%
時間	5	2	0	0	0	1	2	27.8%	100.0%		0.0%		14.3%	28.6%
登山道	3	0	0	1	0	2	0	16.7%	0.0%		50.0%		28.6%	0.0%
その他	2	0	0	0	0	1	1	11.1%	0.0%		0.0%		14.3%	14.3%
合計	18	2	0	2	0	7	7	100.0%	100.0%		100.0%		100.0%	100.0%

③ 御殿場口

今回の登山を通じて、「富士山」に信仰登山の場としての神聖さを感じましたか。(○はひとつ)

神聖性	回答数							回答割合						
	全体	第1回	第2回	第3回	第4回	第5回	第6回	全体	第1回	第2回	第3回	第4回	第5回	第6回
感じた	124	35	23	11	10	24	21	37.3%	33.0%	38.3%	47.8%	47.6%	28.9%	53.8%
少し感じた	143	54	26	7	7	38	11	43.1%	50.9%	43.3%	30.4%	33.3%	45.8%	28.2%
感じなかった	63	17	11	5	4	21	5	19.0%	16.0%	18.3%	21.7%	19.0%	25.3%	12.8%
無回答	2	0	0	0	0	0	2	0.6%	0.0%	0.0%	0.0%	0.0%	0.0%	5.1%
合計	332	106	60	23	21	83	39	100.0%	100.0%	100.0%	100.0%	100.0%	100.0%	100.0%

神聖性	回答数							回答割合						
	全体	第1回	第2回	第3回	第4回	第5回	第6回	全体	第1回	第2回	第3回	第4回	第5回	第6回
感じた	124	35	23	11	10	24	21	37.6%	33.0%	38.3%	47.8%	47.6%	28.9%	56.8%
少し感じた	143	54	26	7	7	38	11	43.3%	50.9%	43.3%	30.4%	33.3%	45.8%	29.7%
感じなかった	63	17	11	5	4	21	5	19.1%	16.0%	18.3%	21.7%	19.0%	25.3%	13.5%
合計	330	106	60	23	21	83	37	100.0%	100.0%	100.0%	100.0%	100.0%	100.0%	100.0%

富士山に登る前に、山麓の神社や湖・滝などをお参りして身を清めてから富士登山をすることが、富士登山の文化的伝統であることを知っていましたか。

文化的伝統の認知	回答数							回答割合						
	全体	第1回	第2回	第3回	第4回	第5回	第6回	全体	第1回	第2回	第3回	第4回	第5回	第6回
以前から知っていた	136	45	27	11	7	30	16	41.0%	42.5%	45.0%	47.8%	33.3%	36.1%	41.0%
今回の登山・訪問で知った	16	4	3	3		5	1	4.8%	3.8%	5.0%	13.0%	0.0%	6.0%	2.6%
知らなかった	178	57	30	9	14	47	21	53.6%	53.8%	50.0%	39.1%	66.7%	56.6%	53.8%
無回答	2	0	0	0	0	1	1	0.6%	0.0%	0.0%	0.0%	0.0%	1.2%	2.6%
合計	332	106	60	23	21	83	39	100.0%	100.0%	100.0%	100.0%	100.0%	100.0%	100.0%

文化的伝統の認知	回答数							回答割合						
	全体	第1回	第2回	第3回	第4回	第5回	第6回	全体	第1回	第2回	第3回	第4回	第5回	第6回
以前から知っていた	136	45	27	11	7	30	16	41.2%	42.5%	45.0%	47.8%	33.3%	36.6%	42.1%
今回の登山・訪問で知った	16	4	3	3	0	5	1	4.8%	3.8%	5.0%	13.0%	0.0%	6.1%	2.6%
知らなかった	178	57	30	9	14	47	21	53.9%	53.8%	50.0%	39.1%	66.7%	57.3%	55.3%
合計	330	106	60	23	21	82	38	100.0%	100.0%	100.0%	100.0%	100.0%	100.0%	100.0%

今回の富士登山における混みぐあいを教えてください。

登山道	回答数							回答割合						
	全体	第1回	第2回	第3回	第4回	第5回	第6回	全体	第1回	第2回	第3回	第4回	第5回	第6回
とても混んでいた	24	7	2	1		8	6	7.2%	6.6%	3.3%	4.3%	0.0%	9.6%	15.4%
やや混んでいた	89	37	10	4	3	23	12	26.8%	34.9%	16.7%	17.4%	14.3%	27.7%	30.8%
どちらでもない	30	8	7	2	1	10	2	9.0%	7.5%	11.7%	8.7%	4.8%	12.0%	5.1%
やや空いていた	73	24	18	4	5	17	5	22.0%	22.6%	30.0%	17.4%	23.8%	20.5%	12.8%
とても空いていた	112	29	23	12	12	24	12	33.7%	27.4%	38.3%	52.2%	57.1%	28.9%	30.8%
覚えていない/見ていない	2	0	0	0	0	1	1	0.6%	0.0%	0.0%	0.0%	0.0%	1.2%	2.6%
無回答	2	1	0	0	0	0	1	0.6%	0.9%	0.0%	0.0%	0.0%	0.0%	2.6%
合計	332	106	60	23	21	83	39	100.0%	100.0%	100.0%	100.0%	100.0%	100.0%	100.0%

山頂	回答数							回答割合						
	全体	第1回	第2回	第3回	第4回	第5回	第6回	全体	第1回	第2回	第3回	第4回	第5回	第6回
とても混んでいた	94	34	13	2	1	28	16	28.3%	32.1%	21.7%	8.7%	4.8%	33.7%	41.0%
やや混んでいた	115	40	15	5	5	34	16	34.6%	37.7%	25.0%	21.7%	23.8%	41.0%	41.0%
どちらでもない	39	12	12	3	2	8	2	11.7%	11.3%	20.0%	13.0%	9.5%	9.6%	5.1%
やや空いていた	44	8	8	10	9	8	1	13.3%	7.5%	13.3%	43.5%	42.9%	9.6%	2.6%
とても空いていた	20	2	6	3	4	2	3	6.0%	1.9%	10.0%	13.0%	19.0%	2.4%	7.7%
覚えていない/見ていない	18	9	6	0	0	3	0	5.4%	8.5%	10.0%	0.0%	0.0%	3.6%	0.0%
無回答	2	1	0	0	0	0	1	0.6%	0.9%	0.0%	0.0%	0.0%	0.0%	2.6%
合計	332	106	60	23	21	83	39	100.0%	100.0%	100.0%	100.0%	100.0%	100.0%	100.0%

トイレ	回答数							回答割合						
	全体	第1回	第2回	第3回	第4回	第5回	第6回	全体	第1回	第2回	第3回	第4回	第5回	第6回
とても混んでいた	23	8	3	0	0	3	9	6.9%	7.5%	5.0%	0.0%	0.0%	3.6%	23.1%
やや混んでいた	72	34	12	0	1	14	11	21.7%	32.1%	20.0%	0.0%	4.8%	16.9%	28.2%
どちらでもない	87	27	11	9	5	29	6	26.2%	25.5%	18.3%	39.1%	23.8%	34.9%	15.4%
やや空いていた	55	15	13	4	6	14	3	16.6%	14.2%	21.7%	17.4%	28.6%	16.9%	7.7%
とても空いていた	63	14	15	10	6	14	4	19.0%	13.2%	25.0%	43.5%	28.6%	16.9%	10.3%
覚えていない/見ていない	31	8	6	0	3	9	5	9.3%	7.5%	10.0%	0.0%	14.3%	10.8%	12.8%
無回答	1	0	0	0	0	0	1	0.3%	0.0%	0.0%	0.0%	0.0%	0.0%	2.6%
合計	332	106	60	23	21	83	39	100.0%	100.0%	100.0%	100.0%	100.0%	100.0%	100.0%

山小屋	回答数							回答割合						
	全体	第1回	第2回	第3回	第4回	第5回	第6回	全体	第1回	第2回	第3回	第4回	第5回	第6回
とても混んでいた	85	24	23	2	4	19	13	25.6%	22.6%	38.3%	8.7%	19.0%	22.9%	33.3%
やや混んでいた	95	35	15	5	6	24	10	28.6%	33.0%	25.0%	21.7%	28.6%	28.9%	25.6%
どちらでもない	48	21	5	4		14	4	14.5%	19.8%	8.3%	17.4%	0.0%	16.9%	10.3%
やや空いていた	32	4	7	9	6	4	2	9.6%	3.8%	11.7%	39.1%	28.6%	4.8%	5.1%
とても空いていた	15	5	2	2	2	3	1	4.5%	4.7%	3.3%	8.7%	9.5%	3.6%	2.6%
覚えていない/見ていない	54	17	8	1	3	17	8	16.3%	16.0%	13.3%	4.3%	14.3%	20.5%	20.5%
無回答	3	0	0	0	0	2	1	0.9%	0.0%	0.0%	0.0%	0.0%	2.4%	2.6%
合計	332	106	60	23	21	83	39	100.0%	100.0%	100.0%	100.0%	100.0%	100.0%	100.0%

【無回答・覚えていない／見ていないを除く】

登山道	回答数							回答割合						
	全体	第1回	第2回	第3回	第4回	第5回	第6回	全体	第1回	第2回	第3回	第4回	第5回	第6回
とても混んでいた	24	7	2	1	0	8	6	7.3%	6.7%	3.3%	4.3%	0.0%	9.8%	16.2%
やや混んでいた	89	37	10	4	3	23	12	27.1%	35.2%	16.7%	17.4%	14.3%	28.0%	32.4%
どちらでもない	30	8	7	2	1	10	2	9.1%	7.6%	11.7%	8.7%	4.8%	12.2%	5.4%
やや空いていた	73	24	18	4	5	17	5	22.3%	22.9%	30.0%	17.4%	23.8%	20.7%	13.5%
とても空いていた	112	29	23	12	12	24	12	34.1%	27.6%	38.3%	52.2%	57.1%	29.3%	32.4%
合計	328	105	60	23	21	82	37	100.0%	100.0%	100.0%	100.0%	100.0%	100.0%	100.0%

【無回答・覚えていない／見ていないを除く】

山頂	回答数							回答割合						
	全体	第1回	第2回	第3回	第4回	第5回	第6回	全体	第1回	第2回	第3回	第4回	第5回	第6回
とても混んでいた	94	34	13	2	1	28	16	30.1%	35.4%	24.1%	8.7%	4.8%	35.0%	42.1%
やや混んでいた	115	40	15	5	5	34	16	36.9%	41.7%	27.8%	21.7%	23.8%	42.5%	42.1%
どちらでもない	39	12	12	3	2	8	2	12.5%	12.5%	22.2%	13.0%	9.5%	10.0%	5.3%
やや空いていた	44	8	8	10	9	8	1	14.1%	8.3%	14.8%	43.5%	42.9%	10.0%	2.6%
とても空いていた	20	2	6	3	4	2	3	6.4%	2.1%	11.1%	13.0%	19.0%	2.5%	7.9%
合計	312	96	54	23	21	80	38	100.0%	100.0%	100.0%	100.0%	100.0%	100.0%	100.0%

【無回答・覚えていない／見ていないを除く】

トイレ	回答数							回答割合						
	全体	第1回	第2回	第3回	第4回	第5回	第6回	全体	第1回	第2回	第3回	第4回	第5回	第6回
とても混んでいた	23	8	3	0	0	3	9	7.7%	8.2%	5.6%	0.0%	0.0%	4.1%	27.3%
やや混んでいた	72	34	12	0	1	14	11	24.0%	34.7%	22.2%	0.0%	5.6%	18.9%	33.3%
どちらでもない	87	27	11	9	5	29	6	29.0%	27.6%	20.4%	39.1%	27.8%	39.2%	18.2%
やや空いていた	55	15	13	4	6	14	3	18.3%	15.3%	24.1%	17.4%	33.3%	18.9%	9.1%
とても空いていた	63	14	15	10	6	14	4	21.0%	14.3%	27.8%	43.5%	33.3%	18.9%	12.1%
合計	300	98	54	23	18	74	33	100.0%	100.0%	100.0%	100.0%	100.0%	100.0%	100.0%

【無回答・覚えていない／見ていないを除く】

山小屋	回答数							回答割合						
	全体	第1回	第2回	第3回	第4回	第5回	第6回	全体	第1回	第2回	第3回	第4回	第5回	第6回
とても混んでいた	85	24	23	2	4	19	13	30.9%	27.0%	44.2%	9.1%	22.2%	29.7%	43.3%
やや混んでいた	95	35	15	5	6	24	10	34.5%	39.3%	28.8%	22.7%	33.3%	37.5%	33.3%
どちらでもない	48	21	5	4	0	14	4	17.5%	23.6%	9.6%	18.2%	0.0%	21.9%	13.3%
やや空いていた	32	4	7	9	6	4	2	11.6%	4.5%	13.5%	40.9%	33.3%	6.3%	6.7%
とても空いていた	15	5	2	2	2	3	1	5.5%	5.6%	3.8%	9.1%	11.1%	4.7%	3.3%
合計	275	89	52	22	18	64	30	100.0%	100.0%	100.0%	100.0%	100.0%	100.0%	100.0%

今日の富士山の人の多さは許容できる範囲でしたか。

登山道	回答数							回答割合						
	全体	第1回	第2回	第3回	第4回	第5回	第6回	全体	第1回	第2回	第3回	第4回	第5回	第6回
許容できない	5	1	2	0	0	0	2	1.5%	0.9%	3.3%	0.0%	0.0%	0.0%	5.1%
あまり許容できない	23	13	1	0	0	7	2	6.9%	12.3%	1.7%	0.0%	0.0%	8.4%	5.1%
どちらでもない	29	10	3	2	2	4	8	8.7%	9.4%	5.0%	8.7%	9.5%	4.8%	20.5%
やや許容できる	49	15	3	4	0	21	6	14.8%	14.2%	5.0%	17.4%	0.0%	25.3%	15.4%
許容できる	224	67	51	17	19	50	20	67.5%	63.2%	85.0%	73.9%	90.5%	60.2%	51.3%
分からない／見ていない	0	0	0	0	0	0	0	0.0%	0.0%	0.0%	0.0%	0.0%	0.0%	0.0%
無回答	2	0	0	0	0	1	1	0.6%	0.0%	0.0%	0.0%	0.0%	1.2%	2.6%
合計	332	106	60	23	21	83	39	100.0%	100.0%	100.0%	100.0%	100.0%	100.0%	100.0%

山頂	回答数							回答割合						
	全体	第1回	第2回	第3回	第4回	第5回	第6回	全体	第1回	第2回	第3回	第4回	第5回	第6回
許容できない	15	7	1		1	5	1	4.5%	6.6%	1.7%	0.0%	4.8%	6.0%	2.6%
あまり許容できない	49	19	5			15	10	14.8%	17.9%	8.3%	0.0%	0.0%	18.1%	25.6%
どちらでもない	32	14	2	2	1	7	6	9.6%	13.2%	3.3%	8.7%	4.8%	8.4%	15.4%
やや許容できる	66	21	11	4	1	23	6	19.9%	19.8%	18.3%	17.4%	4.8%	27.7%	15.4%
許容できる	153	38	35	17	18	30	15	46.1%	35.8%	58.3%	73.9%	85.7%	36.1%	38.5%
分からない／見ていない	15	7	6	0	0	2	0	4.5%	6.6%	10.0%	0.0%	0.0%	2.4%	0.0%
無回答	2	0	0	0	0	1	1	0.6%	0.0%	0.0%	0.0%	0.0%	1.2%	2.6%
合計	332	106	60	23	21	83	39	100.0%	100.0%	100.0%	100.0%	100.0%	100.0%	100.0%

トイレ	回答数							回答割合						
	全体	第1回	第2回	第3回	第4回	第5回	第6回	全体	第1回	第2回	第3回	第4回	第5回	第6回
許容できない	8	3	1	0	0	2	2	2.4%	2.8%	1.7%	0.0%	0.0%	2.4%	5.1%
あまり許容できない	29	13	3	1	0	6	6	8.7%	12.3%	5.0%	4.3%	0.0%	7.2%	15.4%
どちらでもない	46	19	5	1	1	11	9	13.9%	17.9%	8.3%	4.3%	4.8%	13.3%	23.1%
やや許容できる	49	18	11	3	0	12	5	14.8%	17.0%	18.3%	13.0%	0.0%	14.5%	12.8%
許容できる	175	47	35	18	18	44	13	52.7%	44.3%	58.3%	78.3%	85.7%	53.0%	33.3%
分からない／見ていない	23	6	5	0	2	7	3	6.9%	5.7%	8.3%	0.0%	9.5%	8.4%	7.7%
無回答	2	0	0	0	0	1	1	0.6%	0.0%	0.0%	0.0%	0.0%	1.2%	2.6%
合計	332	106	60	23	21	83	39	100.0%	100.0%	100.0%	100.0%	100.0%	100.0%	100.0%

山小屋	回答数							回答割合						
	全体	第1回	第2回	第3回	第4回	第5回	第6回	全体	第1回	第2回	第3回	第4回	第5回	第6回
許容できない	23	4	6	1	0	9	3	6.9%	3.8%	10.0%	4.3%	0.0%	10.8%	7.7%
あまり許容できない	37	12	5	2	2	8	8	11.1%	11.3%	8.3%	8.7%	9.5%	9.6%	20.5%
どちらでもない	45	20	7	1	1	7	9	13.6%	18.9%	11.7%	4.3%	4.8%	8.4%	23.1%
やや許容できる	55	19	13	3	2	13	5	16.6%	17.9%	21.7%	13.0%	9.5%	15.7%	12.8%
許容できる	125	35	23	16	13	28	10	37.7%	33.0%	38.3%	69.6%	61.9%	33.7%	25.6%
分からない／見ていない	44	16	6	0	3	16	3	13.3%	15.1%	10.0%	0.0%	14.3%	19.3%	7.7%
無回答	3	0	0	0	0	2	1	0.9%	0.0%	0.0%	0.0%	0.0%	2.4%	2.6%
合計	332	106	60	23	21	83	39	100.0%	100.0%	100.0%	100.0%	100.0%	100.0%	100.0%

【無回答・分からない／見ていないを除く】

登山道	回答数							回答割合						
	全体	第1回	第2回	第3回	第4回	第5回	第6回	全体	第1回	第2回	第3回	第4回	第5回	第6回
許容できない	5	1	2	0	0	0	2	1.5%	0.9%	3.3%	0.0%	0.0%	0.0%	5.3%
あまり許容できない	23	13	1	0	0	7	2	7.0%	12.3%	1.7%	0.0%	0.0%	8.5%	5.3%
どちらでもない	29	10	3	2	2	4	8	8.8%	9.4%	5.0%	8.7%	9.5%	4.9%	21.1%
やや許容できる	49	15	3	4	0	21	6	14.8%	14.2%	5.0%	17.4%	0.0%	25.6%	15.8%
許容できる	224	67	51	17	19	50	20	67.9%	63.2%	85.0%	73.9%	90.5%	61.0%	52.6%
合計	330	106	60	23	21	82	38	100.0%	100.0%	100.0%	100.0%	100.0%	100.0%	100.0%

【無回答・分からない／見ていないを除く】

山頂	回答数							回答割合						
	全体	第1回	第2回	第3回	第4回	第5回	第6回	全体	第1回	第2回	第3回	第4回	第5回	第6回
許容できない	15	7	1	0	1	5	1	4.8%	7.1%	1.9%	0.0%	4.8%	6.3%	2.6%
あまり許容できない	49	19	5	0	0	15	10	15.6%	19.2%	9.3%	0.0%	0.0%	18.8%	26.3%
どちらでもない	32	14	2	2	1	7	6	10.2%	14.1%	3.7%	8.7%	4.8%	8.8%	15.8%
やや許容できる	66	21	11	4	1	23	6	21.0%	21.2%	20.4%	17.4%	4.8%	28.8%	15.8%
許容できる	153	38	35	17	18	30	15	48.6%	38.4%	64.8%	73.9%	85.7%	37.5%	39.5%
合計	315	99	54	23	21	80	38	100.0%	100.0%	100.0%	100.0%	100.0%	100.0%	100.0%

【無回答・分からない／見ていないを除く】

トイレ	回答数							回答割合						
	全体	第1回	第2回	第3回	第4回	第5回	第6回	全体	第1回	第2回	第3回	第4回	第5回	第6回
許容できない	8	3	1	0	0	2	2	2.6%	3.0%	1.8%	0.0%	0.0%	2.7%	5.7%
あまり許容できない	29	13	3	1	0	6	6	9.4%	13.0%	5.5%	4.3%	0.0%	8.0%	17.1%
どちらでもない	46	19	5	1	1	11	9	15.0%	19.0%	9.1%	4.3%	5.3%	14.7%	25.7%
やや許容できる	49	18	11	3	0	12	5	16.0%	18.0%	20.0%	13.0%	0.0%	16.0%	14.3%
許容できる	175	47	35	18	18	44	13	57.0%	47.0%	63.6%	78.3%	94.7%	58.7%	37.1%
合計	307	100	55	23	19	75	35	100.0%	100.0%	100.0%	100.0%	100.0%	100.0%	100.0%

【無回答・分からない／見ていないを除く】

山小屋	回答数							回答割合						
	全体	第1回	第2回	第3回	第4回	第5回	第6回	全体	第1回	第2回	第3回	第4回	第5回	第6回
許容できない	23	4	6	1	0	9	3	8.1%	4.4%	11.1%	4.3%	0.0%	13.8%	8.6%
あまり許容できない	37	12	5	2	2	8	8	13.0%	13.3%	9.3%	8.7%	11.1%	12.3%	22.9%
どちらでもない	45	20	7	1	1	7	9	15.8%	22.2%	13.0%	4.3%	5.6%	10.8%	25.7%
やや許容できる	55	19	13	3	2	13	5	19.3%	21.1%	24.1%	13.0%	11.1%	20.0%	14.3%
許容できる	125	35	23	16	13	28	10	43.9%	38.9%	42.6%	69.6%	72.2%	43.1%	28.6%
合計	285	90	54	23	18	65	35	100.0%	100.0%	100.0%	100.0%	100.0%	100.0%	100.0%

今回の富士登山で、あなた自身が危険だと感じたことはありませんでしたか。(あてはまるものすべてに○)

危険だと感じたこと	回答数							回答割合						
	全体	第1回	第2回	第3回	第4回	第5回	第6回	全体	第1回	第2回	第3回	第4回	第5回	第6回
危険だと感じたことはなかった	224	65	42	16	18	54	29	67.5%	61.3%	70.0%	69.6%	85.7%	65.1%	74.4%
登山道の浸食・破損による転落・転倒の危険があった	43	10	11	4	1	15	2	13.0%	9.4%	18.3%	17.4%	4.8%	18.1%	5.1%
無理な追い越しによる人同士の衝突や落石の危険があった	25	13	3	1	2	3	3	7.5%	12.3%	5.0%	4.3%	9.5%	3.6%	7.7%
登山者と下山者のすれ違いによる人同士の衝突や落石の危険があった	30	14	1	2		10	3	9.0%	13.2%	1.7%	8.7%	0.0%	12.0%	7.7%
その他	35	12	8	1	1	10	3	10.5%	11.3%	13.3%	4.3%	4.8%	12.0%	7.7%
合計	332	106	60	23	21	83	39	100.0%	100.0%	100.0%	100.0%	100.0%	100.0%	100.0%

登山道沿いや山頂付近でポイ捨てされたゴミを見かけましたか。

ゴミの視認	回答数							回答割合						
	全体	第1回	第2回	第3回	第4回	第5回	第6回	全体	第1回	第2回	第3回	第4回	第5回	第6回
よく見かけた	56	21	7	3	1	18	6	16.9%	19.8%	11.7%	13.0%	4.8%	21.7%	15.4%
あまり見かけなかった	180	49	36	12	13	49	21	54.2%	46.2%	60.0%	52.2%	61.9%	59.0%	53.8%
見かけなかった	94	36	17	8	7	15	11	28.3%	34.0%	28.3%	34.8%	33.3%	18.1%	28.2%
無回答	2	0	0	0	0	1	1	0.6%	0.0%	0.0%	0.0%	0.0%	1.2%	2.6%
合計	332	106	60	23	21	83	39	100.0%	100.0%	100.0%	100.0%	100.0%	100.0%	100.0%

ゴミの視認	回答数							回答割合						
	全体	第1回	第2回	第3回	第4回	第5回	第6回	全体	第1回	第2回	第3回	第4回	第5回	第6回
よく見かけた	37	21	7	3	1	18	6	16.3%	19.8%	11.7%	13.0%	4.8%	22.0%	15.8%
あまり見かけなかった	118	49	36	12	13	49	21	52.0%	46.2%	60.0%	52.2%	61.9%	59.8%	53.3%
見かけなかった	72	36	17	8	7	15	11	31.7%	34.0%	28.3%	34.8%	33.3%	18.3%	28.9%
合計	227	106	60	23	21	82	38	100.0%	100.0%	100.0%	100.0%	100.0%	100.0%	100.0%

今回の富士登山における各項目の満足度をお聞かせください。

富士登山全体（総合満足度）	回答数							回答割合						
	全体	第1回	第2回	第3回	第4回	第5回	第6回	全体	第1回	第2回	第3回	第4回	第5回	第6回
とても満足	187	61	28	11	16	45	26	56.3%	57.5%	46.7%	47.8%	76.2%	54.2%	66.7%
やや満足	108	35	24	7	4	30	8	32.5%	33.0%	40.0%	30.4%	19.0%	36.1%	20.5%
ふつう	27	9	6	4	0	6	2	8.1%	8.5%	10.0%	17.4%	0.0%	7.2%	5.1%
やや不満	6	1	1	1	1	2	0	1.8%	0.9%	1.7%	4.3%	4.8%	2.4%	0.0%
とても不満	1	0	1	0	0	0	0	0.3%	0.0%	1.7%	0.0%	0.0%	0.0%	0.0%
分からない／当てはまらない	0	0	0	0	0	0	0	0.0%	0.0%	0.0%	0.0%	0.0%	0.0%	0.0%
無回答	3	0	0	0	0	0	3	0.9%	0.0%	0.0%	0.0%	0.0%	0.0%	7.7%
合計	332	106	60	23	21	83	39	100.0%	100.0%	100.0%	100.0%	100.0%	100.0%	100.0%

御来光の景色・雰囲気	回答数							回答割合						
	全体	第1回	第2回	第3回	第4回	第5回	第6回	全体	第1回	第2回	第3回	第4回	第5回	第6回
とても満足	135	36	7	3	7	51	31	40.7%	34.0%	11.7%	13.0%	33.3%	61.4%	79.5%
やや満足	82	42	10	8	2	16	4	24.7%	39.6%	16.7%	34.8%	9.5%	19.3%	10.3%
ふつう	42	13	10	2	5	11	1	12.7%	12.3%	16.7%	8.7%	23.8%	13.3%	2.6%
やや不満	22	7	9	4	0	2	0	6.6%	6.6%	15.0%	17.4%	0.0%	2.4%	0.0%
とても不満	10	1	5	3	1	0	0	3.0%	0.9%	8.3%	13.0%	4.8%	0.0%	0.0%
分からない／当てはまらない	39	7	19	3	6	2	2	11.7%	6.6%	31.7%	13.0%	28.6%	2.4%	5.1%
無回答	2	0	0	0	0	1	1	0.6%	0.0%	0.0%	0.0%	0.0%	1.2%	2.6%
合計	332	106	60	23	21	83	39	100.0%	100.0%	100.0%	100.0%	100.0%	100.0%	100.0%

山小屋のサービス・雰囲気	回答数							回答割合						
	全体	第1回	第2回	第3回	第4回	第5回	第6回	全体	第1回	第2回	第3回	第4回	第5回	第6回
とても満足	71	25	15	8	5	8	10	21.4%	23.6%	25.0%	34.8%	23.8%	9.6%	25.6%
やや満足	88	26	17	9	2	25	9	26.5%	24.5%	28.3%	39.1%	9.5%	30.1%	23.1%
ふつう	89	26	17	4	9	24	9	26.8%	24.5%	28.3%	17.4%	42.9%	28.9%	23.1%
やや不満	14	7	3	1	1	1	1	4.2%	6.6%	5.0%	4.3%	4.8%	1.2%	2.6%
とても不満	12	5	1	1	0	4	1	3.6%	4.7%	1.7%	4.3%	0.0%	4.8%	2.6%
分からない／当てはまらない	55	17	7	0	4	19	8	16.6%	16.0%	11.7%	0.0%	19.0%	22.9%	20.5%
無回答	3	0	0	0	0	2	1	0.9%	0.0%	0.0%	0.0%	0.0%	2.4%	2.6%
合計	332	106	60	23	21	83	39	100.0%	100.0%	100.0%	100.0%	100.0%	100.0%	100.0%

トイレの数や設備の状態	回答数							回答割合						
	全体	第1回	第2回	第3回	第4回	第5回	第6回	全体	第1回	第2回	第3回	第4回	第5回	第6回
とても満足	39	10	8	5	5	6	5	11.7%	9.4%	13.3%	21.7%	23.8%	7.2%	12.8%
やや満足	73	26	13	10	5	14	5	22.0%	24.5%	21.7%	43.5%	23.8%	16.9%	12.8%
ふつう	120	36	16	5	6	37	20	36.1%	34.0%	26.7%	21.7%	28.6%	44.6%	51.3%
やや不満	65	24	16	3	1	15	6	19.6%	22.6%	26.7%	13.0%	4.8%	18.1%	15.4%
とても不満	19	6	5	0	1	6	1	5.7%	5.7%	8.3%	0.0%	4.8%	7.2%	2.6%
分からない／当てはまらない	14	4	2	0	3	4	1	4.2%	3.8%	3.3%	0.0%	14.3%	4.8%	2.6%
無回答	2	0	0	0	0	1	1	0.6%	0.0%	0.0%	0.0%	0.0%	1.2%	2.6%
合計	332	106	60	23	21	83	39	100.0%	100.0%	100.0%	100.0%	100.0%	100.0%	100.0%

【無回答・分からない/当てはまらないを除く】

富士登山全体（総合満足度）	回答数							回答割合						
	全体	第1回	第2回	第3回	第4回	第5回	第6回	全体	第1回	第2回	第3回	第4回	第5回	第6回
とても満足	187	61	28	11	16	45	26	56.8%	57.5%	46.7%	47.8%	76.2%	54.2%	72.2%
やや満足	108	35	24	7	4	30	8	32.8%	33.0%	40.0%	30.4%	19.0%	36.1%	22.2%
ふつう	27	9	6	4	0	6	2	8.2%	8.5%	10.0%	17.4%	0.0%	7.2%	5.6%
やや不満	6	1	1	1	1	2	0	1.8%	0.9%	1.7%	4.3%	4.8%	2.4%	0.0%
とても不満	1	0	1	0	0	0	0	0.3%	0.0%	1.7%	0.0%	0.0%	0.0%	0.0%
合計	329	106	60	23	21	83	36	100.0%	100.0%	100.0%	100.0%	100.0%	100.0%	100.0%
	4.44	4.47	4.28	4.22	4.67	4.42	4.67							

【無回答・分からない/当てはまらないを除く】

御来光の景色・雰囲気	回答数							回答割合						
	全体	第1回	第2回	第3回	第4回	第5回	第6回	全体	第1回	第2回	第3回	第4回	第5回	第6回
とても満足	135	36	7	3	7	51	31	46.4%	36.4%	17.1%	15.0%	46.7%	63.8%	86.1%
やや満足	82	42	10	8	2	16	4	28.2%	42.4%	24.4%	40.0%	13.3%	20.0%	11.1%
ふつう	42	13	10	2	5	11	1	14.4%	13.1%	24.4%	10.0%	33.3%	13.8%	2.8%
やや不満	22	7	9	4	0	2	0	7.6%	7.1%	22.0%	20.0%	0.0%	2.5%	0.0%
とても不満	10	1	5	3	1	0	0	3.4%	1.0%	12.2%	15.0%	6.7%	0.0%	0.0%
合計	291	99	41	20	15	80	36	100.0%	100.0%	100.0%	100.0%	100.0%	100.0%	100.0%
	4.07	4.06	3.12	3.20	3.93	4.45	4.83							

【無回答・分からない/当てはまらないを除く】

山小屋のサービス・雰囲気	回答数							回答割合						
	全体	第1回	第2回	第3回	第4回	第5回	第6回	全体	第1回	第2回	第3回	第4回	第5回	第6回
とても満足	71	25	15	8	5	8	10	25.9%	28.1%	28.3%	34.8%	29.4%	12.9%	33.3%
やや満足	88	26	17	9	2	25	9	32.1%	29.2%	32.1%	39.1%	11.8%	40.3%	30.0%
ふつう	89	26	17	4	9	24	9	32.5%	29.2%	32.1%	17.4%	52.9%	38.7%	30.0%
やや不満	14	7	3	1	1	1	1	5.1%	7.9%	5.7%	4.3%	5.9%	1.6%	3.3%
とても不満	12	5	1	1	0	4	1	4.4%	5.6%	1.9%	4.3%	0.0%	6.5%	3.3%
合計	274	89	53	23	17	62	30	100.0%	100.0%	100.0%	100.0%	100.0%	100.0%	100.0%
	3.70	3.66	3.79	3.96	3.65	3.52	3.87							

【無回答・分からない/当てはまらないを除く】

トイレの数や設備の状態	回答数							回答割合						
	全体	第1回	第2回	第3回	第4回	第5回	第6回	全体	第1回	第2回	第3回	第4回	第5回	第6回
とても満足	39	10	8	5	5	6	5	12.3%	9.8%	13.8%	21.7%	27.8%	7.7%	13.5%
やや満足	73	26	13	10	5	14	5	23.1%	25.5%	22.4%	43.5%	27.8%	17.9%	13.5%
ふつう	120	36	16	5	6	37	20	38.0%	35.3%	27.6%	21.7%	33.3%	47.4%	54.1%
やや不満	65	24	16	3	1	15	6	20.6%	23.5%	27.6%	13.0%	5.6%	19.2%	16.2%
とても不満	19	6	5	0	1	6	1	6.0%	5.9%	8.6%	0.0%	5.6%	7.7%	2.7%
合計	316	102	58	23	18	78	37	100.0%	100.0%	100.0%	100.0%	100.0%	100.0%	100.0%
	3.15	3.10	3.05	3.74	3.67	2.99	3.19							

登山開始日

登山開始日	回答数							回答割合						
	全体	第1回	第2回	第3回	第4回	第5回	第6回	全体	第1回	第2回	第3回	第4回	第5回	第6回
おととい	15	2	5	2	1	5	0	4.5%	1.9%	8.3%	8.7%	4.8%	6.0%	0.0%
昨日	252	79	47	20	14	63	29	75.9%	74.5%	78.3%	87.0%	66.7%	75.9%	74.4%
今日	46	15	7	1	4	12	7	13.9%	14.2%	11.7%	4.3%	19.0%	14.5%	17.9%
その他	14	8	1	0	1	3	1	4.2%	7.5%	1.7%	0.0%	4.8%	3.6%	2.6%
無回答	5	2	0	0	1	0	2	1.5%	1.9%	0.0%	0.0%	4.8%	0.0%	5.1%
合計	332	106	60	23	21	83	39	100.0%	100.0%	100.0%	100.0%	100.0%	100.0%	100.0%

登山開始日	回答数							回答割合						
	全体	第1回	第2回	第3回	第4回	第5回	第6回	全体	第1回	第2回	第3回	第4回	第5回	第6回
おととい	15	2	5	2	1	5	0	4.6%	1.9%	8.3%	8.7%	5.0%	6.0%	0.0%
昨日	252	79	47	20	14	63	29	77.1%	76.0%	78.3%	87.0%	70.0%	75.9%	78.4%
今日	46	15	7	1	4	12	7	14.1%	14.4%	11.7%	4.3%	20.0%	14.5%	18.9%
その他	14	8	1	0	1	3	1	4.3%	7.7%	1.7%	0.0%	5.0%	3.6%	2.7%
合計	327	104	60	23	20	83	37	100.0%	100.0%	100.0%	100.0%	100.0%	100.0%	100.0%

山小屋への宿泊

山小屋宿泊	回答数							回答割合						
	全体	第1回	第2回	第3回	第4回	第5回	第6回	全体	第1回	第2回	第3回	第4回	第5回	第6回
あり	212	60	44	20	15	51	22	63.9%	56.6%	73.3%	87.0%	71.4%	61.4%	56.4%
なし	119	46	16	3	6	32	16	35.8%	43.4%	26.7%	13.0%	28.6%	38.6%	41.0%
無回答	1	0	0	0	0	0	1	0.3%	0.0%	0.0%	0.0%	0.0%	0.0%	2.6%
合計	332	106	60	23	21	83	39	100.0%	100.0%	100.0%	100.0%	100.0%	100.0%	100.0%

山小屋宿泊	回答数							回答割合						
	全体	第1回	第2回	第3回	第4回	第5回	第6回	全体	第1回	第2回	第3回	第4回	第5回	第6回
あり	212	60	44	20	15	51	22	64.0%	56.6%	73.3%	87.0%	71.4%	61.4%	57.9%
なし	119	46	16	3	6	32	16	36.0%	43.4%	26.7%	13.0%	28.6%	38.6%	42.1%
合計	331	106	60	23	21	83	38	100.0%	100.0%	100.0%	100.0%	100.0%	100.0%	100.0%

山頂への到達

山頂への到達	回答数							回答割合						
	全体	第1回	第2回	第3回	第4回	第5回	第6回	全体	第1回	第2回	第3回	第4回	第5回	第6回
あり	308	97	53	21	21	78	38	92.8%	91.5%	88.3%	91.3%	100.0%	94.0%	97.4%
なし	22	8	7	2	0	5	0	6.6%	7.5%	11.7%	8.7%	0.0%	6.0%	0.0%
無回答	2	1	0	0	0	0	1	0.6%	0.9%	0.0%	0.0%	0.0%	0.0%	2.6%
合計	332	106	60	23	21	83	39	100.0%	100.0%	100.0%	100.0%	100.0%	100.0%	100.0%

山頂への到達	回答数							回答割合						
	全体	第1回	第2回	第3回	第4回	第5回	第6回	全体	第1回	第2回	第3回	第4回	第5回	第6回
あり	308	97	53	21	21	78	38	93.3%	92.4%	88.3%	91.3%	100.0%	94.0%	100.0%
なし	22	8	7	2	0	5	0	6.7%	7.6%	11.7%	8.7%	0.0%	6.0%	0.0%
合計	330	105	60	23	21	83	38	100.0%	100.0%	100.0%	100.0%	100.0%	100.0%	100.0%

御来光の有無

御来光の有無	回答数							回答割合						
	全体	第1回	第2回	第3回	第4回	第5回	第6回	全体	第1回	第2回	第3回	第4回	第5回	第6回
見た	239	95	13	8	13	75	35	72.0%	89.6%	21.7%	34.8%	61.9%	90.4%	89.7%
見なかった	90	11	46	14	8	8	3	27.1%	10.4%	76.7%	60.9%	38.1%	9.6%	7.7%
無回答	3	0	1	1	0	0	1	0.9%	0.0%	1.7%	4.3%	0.0%	0.0%	2.6%
合計	332	106	60	23	21	83	39	100.0%	100.0%	100.0%	100.0%	100.0%	100.0%	100.0%

御来光の有無	回答数							回答割合						
	全体	第1回	第2回	第3回	第4回	第5回	第6回	全体	第1回	第2回	第3回	第4回	第5回	第6回
見た	239	95	13	8	13	75	35	72.4%	90.5%	21.7%	34.8%	61.9%	90.4%	92.1%
見なかった	90	11	46	14	8	8	3	27.3%	10.5%	76.7%	60.9%	38.1%	9.6%	7.9%
合計	329	106	59	22	21	83	38	99.7%	101.0%	98.3%	95.7%	100.0%	100.0%	100.0%

ガイドの利用

ガイドの利用	回答数							回答割合						
	全体	第1回	第2回	第3回	第4回	第5回	第6回	全体	第1回	第2回	第3回	第4回	第5回	第6回
あり	20	9	8	0	0	3	0	6.0%	8.5%	13.3%	0.0%	0.0%	3.6%	0.0%
なし	311	97	52	23	21	80	38	93.7%	91.5%	86.7%	100.0%	100.0%	96.4%	97.4%
無回答	1	0	0	0	0	0	1	0.3%	0.0%	0.0%	0.0%	0.0%	0.0%	2.6%
合計	332	106	60	23	21	83	39	100.0%	100.0%	100.0%	100.0%	100.0%	100.0%	100.0%

ガイドの利用	回答数							回答割合						
	全体	第1回	第2回	第3回	第4回	第5回	第6回	全体	第1回	第2回	第3回	第4回	第5回	第6回
あり	20	9	8	0	0	3	0	6.0%	8.5%	13.3%	0.0%	0.0%	3.6%	0.0%
なし	311	97	52	23	21	80	38	94.0%	91.5%	86.7%	100.0%	100.0%	96.4%	100.0%
合計	331	106	60	23	21	83	38	100.0%	100.0%	100.0%	100.0%	100.0%	100.0%	100.0%

富士登山回数

富士登山回数	回答数							回答割合						
	全体	第1回	第2回	第3回	第4回	第5回	第6回	全体	第1回	第2回	第3回	第4回	第5回	第6回
初めて	103	33	20	9	7	25	9	31.0%	31.1%	33.3%	39.1%	33.3%	30.1%	23.1%
2～3回	96	34	15	4	5	26	12	28.9%	32.1%	25.0%	17.4%	23.8%	31.3%	30.8%
4～9回	88	28	13	7	7	22	11	26.5%	26.4%	21.7%	30.4%	33.3%	26.5%	28.2%
10～19回	24	7	5	2	1	6	3	7.2%	6.6%	8.3%	8.7%	4.8%	7.2%	7.7%
20回以上	20	4	7	1	1	4	3	6.0%	3.8%	11.7%	4.3%	4.8%	4.8%	7.7%
無回答	1	0	0	0	0	0	1	0.3%	0.0%	0.0%	0.0%	0.0%	0.0%	2.6%
合計	332	106	60	23	21	83	39	100.0%	100.0%	100.0%	100.0%	100.0%	100.0%	100.0%

富士登山回数	回答数							回答割合						
	全体	第1回	第2回	第3回	第4回	第5回	第6回	全体	第1回	第2回	第3回	第4回	第5回	第6回
初めて	103	33	20	9	7	25	9	31.1%	31.1%	33.3%	39.1%	33.3%	30.1%	23.7%
2～3回	96	34	15	4	5	26	12	29.0%	32.1%	25.0%	17.4%	23.8%	31.3%	31.6%
4～9回	88	28	13	7	7	22	11	26.6%	26.4%	21.7%	30.4%	33.3%	26.5%	28.9%
10～19回	24	7	5	2	1	6	3	7.3%	6.6%	8.3%	8.7%	4.8%	7.2%	7.9%
20回以上	20	4	7	1	1	4	3	6.0%	3.8%	11.7%	4.3%	4.8%	4.8%	7.9%
合計	331	106	60	23	21	83	38	100.0%	100.0%	100.0%	100.0%	100.0%	100.0%	100.0%

今回、富士登山をする前に「富士山の混雑予想カレンダー」をごらんになりましたか。

カレンダー	回答数							回答割合						
	全体	第1回	第2回	第3回	第4回	第5回	第6回	全体	第1回	第2回	第3回	第4回	第5回	第6回
見た	96	36	20	1	6	24	9	28.9%	34.0%	33.3%	4.3%	28.6%	28.9%	23.1%
見ていない	235	70	40	22	15	59	29	70.8%	66.0%	66.7%	95.7%	71.4%	71.1%	74.4%
無回答	1	0	0	0	0	0	1	0.3%	0.0%	0.0%	0.0%	0.0%	0.0%	2.6%
合計	332	106	60	23	21	83	39	100.0%	100.0%	100.0%	100.0%	100.0%	100.0%	100.0%

カレンダー	回答数							回答割合						
	全体	第1回	第2回	第3回	第4回	第5回	第6回	全体	第1回	第2回	第3回	第4回	第5回	第6回
見た	96	36	20	1	6	24	9	29.0%	34.0%	33.3%	4.3%	28.6%	28.9%	23.7%
見ていない	235	70	40	22	15	59	29	71.0%	66.0%	66.7%	95.7%	71.4%	71.1%	76.3%
合計	331	106	60	23	21	83	38	100.0%	100.0%	100.0%	100.0%	100.0%	100.0%	100.0%

カレンダーを見た先

カレンダー確認先	回答数							回答割合						
	全体	第1回	第2回	第3回	第4回	第5回	第6回	全体	第1回	第2回	第3回	第4回	第5回	第6回
富士登山オフィシャルサイト	72	27	14	1	5	18	7	75.0%	75.0%	70.0%	100.0%	83.3%	75.0%	77.8%
チラシ	2	1	0	0	0	1	0	2.1%	2.8%	0.0%	0.0%	0.0%	4.2%	0.0%
雑誌	2	1	0	0	0	1	0	2.1%	2.8%	0.0%	0.0%	0.0%	4.2%	0.0%
その他	7	3	1	0	0	2	1	7.3%	8.3%	5.0%	0.0%	0.0%	8.3%	11.1%
合計	96	36	20	1	6	24	9	100.0%	100.0%	100.0%	100.0%	100.0%	100.0%	100.0%

情報を見ることで登山する日・時間の変更をされましたか。

変更	回答数							回答割合						
	全体	第1回	第2回	第3回	第4回	第5回	第6回	全体	第1回	第2回	第3回	第4回	第5回	第6回
した	14	6	2	0	1	2	3	14.6%	16.7%	10.0%	0.0%	16.7%	8.3%	33.3%
していない	82	30	18	1	5	22	6	85.4%	83.3%	90.0%	100.0%	83.3%	91.7%	66.7%
無回答	0	0	0	0	0	0	0	0.0%	0.0%	0.0%	0.0%	0.0%	0.0%	0.0%
合計	96	36	20	1	6	24	9	100.0%	100.0%	100.0%	100.0%	100.0%	100.0%	100.0%

変更	回答数							回答割合						
	全体	第1回	第2回	第3回	第4回	第5回	第6回	全体	第1回	第2回	第3回	第4回	第5回	第6回
した	14	6	2	0	1	2	3	14.6%	16.7%	10.0%	0.0%	16.7%	8.3%	33.3%
していない	82	30	18	1	5	22	6	85.4%	83.3%	90.0%	100.0%	83.3%	91.7%	66.7%
合計	96	36	20	1	6	24	9	100.0%	100.0%	100.0%	100.0%	100.0%	100.0%	100.0%

変更した内容

変更内容	回答数							回答割合						
	全体	第1回	第2回	第3回	第4回	第5回	第6回	全体	第1回	第2回	第3回	第4回	第5回	第6回
登山日	9	6	0	0	1	2	0	64.3%	100.0%	0.0%		100.0%	100.0%	0.0%
時間	4	1	1	0	0	0	2	28.6%	16.7%	50.0%		0.0%	0.0%	66.7%
登山道	4	1	2	0	1	0	0	28.6%	16.7%	100.0%		100.0%	0.0%	0.0%
その他	0	0	0	0	0	0	0	0.0%	0.0%	0.0%		0.0%	0.0%	0.0%
合計	14	6	2	0	1	2	3	100.0%	100.0%	100.0%		100.0%	100.0%	100.0%

④ 吉田口

今回の登山を通じて、「富士山」に信仰登山の場としての神聖さを感じましたか。(○はひとつ)

神聖性	回答数							回答割合						
	全体	第1回	第2回	第3回	第4回	第5回	第6回	全体	第1回	第2回	第3回	第4回	第5回	第6回
感じた	605	113	104	75	63	123	127	46.1%	40.1%	45.6%	49.3%	48.5%	46.9%	49.2%
少し感じた	516	119	89	46	51	113	98	39.3%	42.2%	39.0%	30.3%	39.2%	43.1%	38.0%
感じなかった	181	47	34	28	16	23	33	13.8%	16.7%	14.9%	18.4%	12.3%	8.8%	12.8%
無回答	10	3	1	3	0	3	0	0.8%	1.1%	0.4%	2.0%	0.0%	1.1%	0.0%
合計	1312	282	228	152	130	262	258	100.0%	100.0%	100.0%	100.0%	100.0%	100.0%	100.0%

神聖性	回答数							回答割合						
	全体	第1回	第2回	第3回	第4回	第5回	第6回	全体	第1回	第2回	第3回	第4回	第5回	第6回
感じた	605	113	104	75	63	123	127	46.5%	40.5%	45.8%	50.3%	48.5%	47.5%	49.2%
少し感じた	516	119	89	46	51	113	98	39.6%	42.7%	39.2%	30.9%	39.2%	43.6%	38.0%
感じなかった	181	47	34	28	16	23	33	13.9%	16.8%	15.0%	18.8%	12.3%	8.9%	12.8%
合計	1302	279	227	149	130	259	258	100.0%	100.0%	100.0%	100.0%	100.0%	100.0%	100.0%

富士山に登る前に、山麓の神社や湖・滝などをお参りして身を清めてから富士登山をすることが、富士登山の文化的伝統であることを知っていましたか。

文化的伝統の認知	回答数							回答割合						
	全体	第1回	第2回	第3回	第4回	第5回	第6回	全体	第1回	第2回	第3回	第4回	第5回	第6回
以前から知っていた	410	91	65	57	47	75	75	31.3%	32.3%	28.5%	37.5%	36.2%	28.6%	29.1%
今回の登山・訪問で知った	160	27	33	21	14	34	31	12.2%	9.6%	14.5%	13.8%	10.8%	13.0%	12.0%
知らなかった	732	159	130	72	69	150	152	55.8%	56.4%	57.0%	47.4%	53.1%	57.3%	58.9%
無回答	10	5	0	2	0	3	0	0.8%	1.8%	0.0%	1.3%	0.0%	1.1%	0.0%
合計	1312	282	228	152	130	262	258	100.0%	100.0%	100.0%	100.0%	100.0%	100.0%	100.0%

文化的伝統の認知	回答数							回答割合						
	全体	第1回	第2回	第3回	第4回	第5回	第6回	全体	第1回	第2回	第3回	第4回	第5回	第6回
以前から知っていた	410	91	65	57	47	75	75	31.5%	32.9%	28.5%	38.0%	36.2%	29.0%	29.1%
今回の登山・訪問で知った	160	27	33	21	14	34	31	12.3%	9.7%	14.5%	14.0%	10.8%	13.1%	12.0%
知らなかった	732	159	130	72	69	150	152	56.2%	57.4%	57.0%	48.0%	53.1%	57.9%	58.9%
合計	1302	277	228	150	130	259	258	100.0%	100.0%	100.0%	100.0%	100.0%	100.0%	100.0%

今回の富士登山における混みぐあいを教えてください。

登山道	回答数							回答割合						
	全体	第1回	第2回	第3回	第4回	第5回	第6回	全体	第1回	第2回	第3回	第4回	第5回	第6回
とても混んでいた	505	175	77	27	12	79	135	38.5%	62.1%	33.8%	17.8%	9.2%	30.2%	52.3%
やや混んでいた	525	82	110	61	51	132	89	40.0%	29.1%	48.2%	40.1%	39.2%	50.4%	34.5%
どちらでもない	116	16	20	20	27	19	14	8.8%	5.7%	8.8%	13.2%	20.8%	7.3%	5.4%
やや空いていた	120	6	15	31	33	22	13	9.1%	2.1%	6.6%	20.4%	25.4%	8.4%	5.0%
とても空いていた	41	2	5	12	7	8	7	3.1%	0.7%	2.2%	7.9%	5.4%	3.1%	2.7%
覚えていない/見ていない	0	0	0	0	0	0	0	0.0%	0.0%	0.0%	0.0%	0.0%	0.0%	0.0%
無回答	5	1	1	1	0	2	0	0.4%	0.4%	0.4%	0.7%	0.0%	0.8%	0.0%
合計	1312	282	228	152	130	262	258	100.0%	100.0%	100.0%	100.0%	100.0%	100.0%	100.0%

山頂	回答数							回答割合						
	全体	第1回	第2回	第3回	第4回	第5回	第6回	全体	第1回	第2回	第3回	第4回	第5回	第6回
とても混んでいた	630	198	114	40	11	117	150	48.0%	70.2%	50.0%	26.3%	8.5%	44.7%	58.1%
やや混んでいた	346	52	49	49	41	81	74	26.4%	18.4%	21.5%	32.2%	31.5%	30.9%	28.7%
どちらでもない	89	3	21	19	23	17	6	6.8%	1.1%	9.2%	12.5%	17.7%	6.5%	2.3%
やや空いていた	81		10	24	21	19	7	6.2%	0.0%	4.4%	15.8%	16.2%	7.3%	2.7%
とても空いていた	21	1	3	8	5	1	3	1.6%	0.4%	1.3%	5.3%	3.8%	0.4%	1.2%
覚えていない/見ていない	106	21	24	6	23	16	16	8.1%	7.4%	10.5%	3.9%	17.7%	6.1%	6.2%
無回答	39	7	7	6	6	11	2	3.0%	2.5%	3.1%	3.9%	4.6%	4.2%	0.8%
合計	1312	282	228	152	130	262	258	100.0%	100.0%	100.0%	100.0%	100.0%	100.0%	100.0%

トイレ	回答数							回答割合						
	全体	第1回	第2回	第3回	第4回	第5回	第6回	全体	第1回	第2回	第3回	第4回	第5回	第6回
とても混んでいた	224	90	25	4	3	31	71	17.1%	31.9%	11.0%	2.6%	2.3%	11.8%	27.5%
やや混んでいた	407	105	72	23	20	83	104	31.0%	37.2%	31.6%	15.1%	15.4%	31.7%	40.3%
どちらでもない	315	50	65	51	35	76	38	24.0%	17.7%	28.5%	33.6%	26.9%	29.0%	14.7%
やや空いていた	199	18	36	45	37	42	21	15.2%	6.4%	15.8%	29.6%	28.5%	16.0%	8.1%
とても空いていた	139	12	25	28	29	23	22	10.6%	4.3%	11.0%	18.4%	22.3%	8.8%	8.5%
覚えていない/見ていない	18	5	4	1	4	3	1	1.4%	1.8%	1.8%	0.7%	3.1%	1.1%	0.4%
無回答	10	2	1	0	2	4	1	0.8%	0.7%	0.4%	0.0%	1.5%	1.5%	0.4%
合計	1312	282	228	152	130	262	258	100.0%	100.0%	100.0%	100.0%	100.0%	100.0%	100.0%

山小屋	回答数							回答割合						
	全体	第1回	第2回	第3回	第4回	第5回	第6回	全体	第1回	第2回	第3回	第4回	第5回	第6回
とても混んでいた	471	145	72	12	18	100	124	35.9%	51.4%	31.6%	7.9%	13.8%	38.2%	48.1%
やや混んでいた	406	74	93	41	39	93	66	30.9%	26.2%	40.8%	27.0%	30.0%	35.5%	25.6%
どちらでもない	209	29	34	39	40	41	26	15.9%	10.3%	14.9%	25.7%	30.8%	15.6%	10.1%
やや空いていた	112	12	13	35	23	10	19	8.5%	4.3%	5.7%	23.0%	17.7%	3.8%	7.4%
とても空いていた	46	3	10	16	5	7	5	3.5%	1.1%	4.4%	10.5%	3.8%	2.7%	1.9%
覚えていない/見ていない	56	15	5	6	5	9	16	4.3%	5.3%	2.2%	3.9%	3.8%	3.4%	6.2%
無回答	12	4	1	3	0	2	2	0.9%	1.4%	0.4%	2.0%	0.0%	0.8%	0.8%
合計	1312	282	228	152	130	262	258	100.0%	100.0%	100.0%	100.0%	100.0%	100.0%	100.0%

【無回答・覚えていない／見ていないを除く】

登山道	回答数							回答割合						
	全体	第1回	第2回	第3回	第4回	第5回	第6回	全体	第1回	第2回	第3回	第4回	第5回	第6回
とても混んでいた	505	175	77	27	12	79	135	38.6%	62.3%	33.9%	17.9%	9.2%	30.4%	52.3%
やや混んでいた	525	82	110	61	51	132	89	40.2%	29.2%	48.5%	40.4%	39.2%	50.8%	34.5%
どちらでもない	116	16	20	20	27	19	14	8.9%	5.7%	8.8%	13.2%	20.8%	7.3%	5.4%
やや空いていた	120	6	15	31	33	22	13	9.2%	2.1%	6.6%	20.5%	25.4%	8.5%	5.0%
とても空いていた	41	2	5	12	7	8	7	3.1%	0.7%	2.2%	7.9%	5.4%	3.1%	2.7%
合計	1307	281	227	151	130	260	258	100.0%	100.0%	100.0%	100.0%	100.0%	100.0%	100.0%

【無回答・覚えていない／見ていないを除く】

山頂	回答数							回答割合						
	全体	第1回	第2回	第3回	第4回	第5回	第6回	全体	第1回	第2回	第3回	第4回	第5回	第6回
とても混んでいた	630	198	114	40	11	117	150	54.0%	78.0%	57.9%	28.6%	10.9%	49.8%	62.5%
やや混んでいた	346	52	49	49	41	81	74	29.6%	20.5%	24.9%	35.0%	40.6%	34.5%	30.8%
どちらでもない	89	3	21	19	23	17	6	7.6%	1.2%	10.7%	13.6%	22.8%	7.2%	2.5%
やや空いていた	81	0	10	24	21	19	7	6.9%	0.0%	5.1%	17.1%	20.8%	8.1%	2.9%
とても空いていた	21	1	3	8	5	1	3	1.8%	0.4%	1.5%	5.7%	5.0%	0.4%	1.3%
合計	1167	254	197	140	101	235	240	100.0%	100.0%	100.0%	100.0%	100.0%	100.0%	100.0%

【無回答・覚えていない／見ていないを除く】

トイレ	回答数							回答割合						
	全体	第1回	第2回	第3回	第4回	第5回	第6回	全体	第1回	第2回	第3回	第4回	第5回	第6回
とても混んでいた	224	90	25	4	3	31	71	17.4%	32.7%	11.2%	2.6%	2.4%	12.2%	27.7%
やや混んでいた	407	105	72	23	20	83	104	31.7%	38.2%	32.3%	15.2%	16.1%	32.5%	40.6%
どちらでもない	315	50	65	51	35	76	38	24.5%	18.2%	29.1%	33.8%	28.2%	29.8%	14.8%
やや空いていた	199	18	36	45	37	42	21	15.5%	6.5%	16.1%	29.8%	29.8%	16.5%	8.2%
とても空いていた	139	12	25	28	29	23	22	10.8%	4.4%	11.2%	18.5%	23.4%	9.0%	8.6%
合計	1284	275	223	151	124	255	256	100.0%	100.0%	100.0%	100.0%	100.0%	100.0%	100.0%

【無回答・覚えていない／見ていないを除く】

山小屋	回答数							回答割合						
	全体	第1回	第2回	第3回	第4回	第5回	第6回	全体	第1回	第2回	第3回	第4回	第5回	第6回
とても混んでいた	471	145	72	12	18	100	124	37.9%	55.1%	32.4%	8.4%	14.4%	39.8%	51.7%
やや混んでいた	406	74	93	41	39	93	66	32.6%	28.1%	41.9%	28.7%	31.2%	37.1%	27.5%
どちらでもない	209	29	34	39	40	41	26	16.8%	11.0%	15.3%	27.3%	32.0%	16.3%	10.8%
やや空いていた	112	12	13	35	23	10	19	9.0%	4.6%	5.9%	24.5%	18.4%	4.0%	7.9%
とても空いていた	46	3	10	16	5	7	5	3.7%	1.1%	4.5%	11.2%	4.0%	2.8%	2.1%
合計	1244	263	222	143	125	251	240	100.0%	100.0%	100.0%	100.0%	100.0%	100.0%	100.0%

今回の富士山の人の多さは許容できる範囲でしたか。

登山道	回答数							回答割合						
	全体	第1回	第2回	第3回	第4回	第5回	第6回	全体	第1回	第2回	第3回	第4回	第5回	第6回
許容できない	116	39	16	3	6	14	38	8.8%	13.8%	7.0%	2.0%	4.6%	5.3%	14.7%
あまり許容できない	304	103	44	19	15	54	69	23.2%	36.5%	19.3%	12.5%	11.5%	20.6%	26.7%
どちらでもない	161	35	30	12	13	40	31	12.3%	12.4%	13.2%	7.9%	10.0%	15.3%	12.0%
やや許容できる	282	44	52	42	31	68	45	21.5%	15.6%	22.8%	27.6%	23.8%	26.0%	17.4%
許容できる	439	60	85	75	64	84	71	33.5%	21.3%	37.3%	49.3%	49.2%	32.1%	27.5%
分からない／見ていない	3	1	0	0	1	0	1	0.2%	0.4%	0.0%	0.0%	0.8%	0.0%	0.4%
無回答	7	0	1	1	0	2	3	0.5%	0.0%	0.4%	0.7%	0.0%	0.8%	1.2%
合計	1312	282	228	152	130	262	258	100.0%	100.0%	100.0%	100.0%	100.0%	100.0%	100.0%

山頂	回答数							回答割合						
	全体	第1回	第2回	第3回	第4回	第5回	第6回	全体	第1回	第2回	第3回	第4回	第5回	第6回
許容できない	114	44	19	5	5	14	27	8.7%	15.6%	8.3%	3.3%	3.8%	5.3%	10.5%
あまり許容できない	258	78	44	17	8	54	57	19.7%	27.7%	19.3%	11.2%	6.2%	20.6%	22.1%
どちらでもない	155	31	28	12	12	32	40	11.8%	11.0%	12.3%	7.9%	9.2%	12.2%	15.5%
やや許容できる	264	50	43	37	24	60	50	20.1%	17.7%	18.9%	24.3%	18.5%	22.9%	19.4%
許容できる	382	50	66	69	54	80	63	29.1%	17.7%	28.9%	45.4%	41.5%	30.5%	24.4%
分からない／見ていない	103	22	22	7	21	14	17	7.9%	7.8%	9.6%	4.6%	16.2%	5.3%	6.6%
無回答	36	7	6	5	6	8	4	2.7%	2.5%	2.6%	3.3%	4.6%	3.1%	1.6%
合計	1312	282	228	152	130	262	258	100.0%	100.0%	100.0%	100.0%	100.0%	100.0%	100.0%

トイレ	回答数							回答割合						
	全体	第1回	第2回	第3回	第4回	第5回	第6回	全体	第1回	第2回	第3回	第4回	第5回	第6回
許容できない	69	24	9	1	3	6	26	5.3%	8.5%	3.9%	0.7%	2.3%	2.3%	10.1%
あまり許容できない	178	65	19	9	6	25	54	13.6%	23.0%	8.3%	5.9%	4.6%	9.5%	20.9%
どちらでもない	237	63	36	18	17	55	48	18.1%	22.3%	15.8%	11.8%	13.1%	21.0%	18.6%
やや許容できる	260	47	49	35	21	58	50	19.8%	16.7%	21.5%	23.0%	16.2%	22.1%	19.4%
許容できる	542	76	111	88	78	113	76	41.3%	27.0%	48.7%	57.9%	60.0%	43.1%	29.5%
分からない／見ていない	16	6	1	0	4	3	2	1.2%	2.1%	0.4%	0.0%	3.1%	1.1%	0.8%
無回答	10	1	3	1	1	2	2	0.8%	0.4%	1.3%	0.7%	0.8%	0.8%	0.8%
合計	1312	282	228	152	130	262	258	100.0%	100.0%	100.0%	100.0%	100.0%	100.0%	100.0%

山小屋	回答数							回答割合						
	全体	第1回	第2回	第3回	第4回	第5回	第6回	全体	第1回	第2回	第3回	第4回	第5回	第6回
許容できない	161	45	27	6	4	35	44	12.3%	16.0%	11.8%	3.9%	3.1%	13.4%	17.1%
あまり許容できない	223	53	43	14	13	48	52	17.0%	18.8%	18.9%	9.2%	10.0%	18.3%	20.2%
どちらでもない	217	67	26	20	21	42	41	16.5%	23.8%	11.4%	13.2%	16.2%	16.0%	15.9%
やや許容できる	228	37	43	25	28	56	39	17.4%	13.1%	18.9%	16.4%	21.5%	21.4%	15.1%
許容できる	421	64	82	83	59	69	64	32.1%	22.7%	36.0%	54.6%	45.4%	26.3%	24.8%
分からない／見ていない	51	14	4	3	5	10	15	3.9%	5.0%	1.8%	2.0%	3.8%	3.8%	5.8%
無回答	11	2	3	1	0	2	3	0.8%	0.7%	1.3%	0.7%	0.0%	0.8%	1.2%
合計	1312	282	228	152	130	262	258	100.0%	100.0%	100.0%	100.0%	100.0%	100.0%	100.0%

【無回答・分からない／見ていないを除く】

登山道	回答数							回答割合						
	全体	第1回	第2回	第3回	第4回	第5回	第6回	全体	第1回	第2回	第3回	第4回	第5回	第6回
許容できない	116	39	16	3	6	14	38	8.9%	13.9%	7.0%	2.0%	4.7%	5.4%	15.0%
あまり許容できない	304	103	44	19	15	54	69	23.3%	36.7%	19.4%	12.6%	11.6%	20.8%	27.2%
どちらでもない	161	35	30	12	13	40	31	12.4%	12.5%	13.2%	7.9%	10.1%	15.4%	12.2%
やや許容できる	282	44	52	42	31	68	45	21.7%	15.7%	22.9%	27.8%	24.0%	26.2%	17.7%
許容できる	439	60	85	75	64	84	71	33.7%	21.4%	37.4%	49.7%	49.6%	32.3%	28.0%
合計	1302	281	227	151	129	260	254	100.0%	100.0%	100.0%	100.0%	100.0%	100.0%	100.0%

【無回答・分からない／見ていないを除く】

山頂	回答数							回答割合						
	全体	第1回	第2回	第3回	第4回	第5回	第6回	全体	第1回	第2回	第3回	第4回	第5回	第6回
許容できない	114	44	19	5	5	14	27	9.7%	17.4%	9.5%	3.6%	4.9%	5.8%	11.4%
あまり許容できない	258	78	44	17	8	54	57	22.0%	30.8%	22.0%	12.1%	7.8%	22.5%	24.1%
どちらでもない	155	31	28	12	12	32	40	13.2%	12.3%	14.0%	8.6%	11.7%	13.3%	16.9%
やや許容できる	264	50	43	37	24	60	50	22.5%	19.8%	21.5%	26.4%	23.3%	25.0%	21.1%
許容できる	382	50	66	69	54	80	63	32.6%	19.8%	33.0%	49.3%	52.4%	33.3%	26.6%
合計	1173	253	200	140	103	240	237	100.0%	100.0%	100.0%	100.0%	100.0%	100.0%	100.0%

【無回答・分からない／見ていないを除く】

トイレ	回答数							回答割合						
	全体	第1回	第2回	第3回	第4回	第5回	第6回	全体	第1回	第2回	第3回	第4回	第5回	第6回
許容できない	69	24	9	1	3	6	26	5.4%	8.7%	4.0%	0.7%	2.4%	2.3%	10.2%
あまり許容できない	178	65	19	9	6	25	54	13.8%	23.6%	8.5%	6.0%	4.8%	9.7%	21.3%
どちらでもない	237	63	36	18	17	55	48	18.4%	22.9%	16.1%	11.9%	13.6%	21.4%	18.9%
やや許容できる	260	47	49	35	21	58	50	20.2%	17.1%	21.9%	23.2%	16.8%	22.6%	19.7%
許容できる	542	76	111	88	78	113	76	42.1%	27.6%	49.6%	58.3%	62.4%	44.0%	29.9%
合計	1286	275	224	151	125	257	254	100.0%	100.0%	100.0%	100.0%	100.0%	100.0%	100.0%

【無回答・分からない／見ていないを除く】

山小屋	回答数							回答割合						
	全体	第1回	第2回	第3回	第4回	第5回	第6回	全体	第1回	第2回	第3回	第4回	第5回	第6回
許容できない	161	45	27	6	4	35	44	12.9%	16.9%	12.2%	4.1%	3.2%	14.0%	18.3%
あまり許容できない	223	53	43	14	13	48	52	17.8%	19.9%	19.5%	9.5%	10.4%	19.2%	21.7%
どちらでもない	217	67	26	20	21	42	41	17.4%	25.2%	11.8%	13.5%	16.8%	16.8%	17.1%
やや許容できる	228	37	43	25	28	56	39	18.2%	13.9%	19.5%	16.9%	22.4%	22.4%	16.3%
許容できる	421	64	82	83	59	69	64	33.7%	24.1%	37.1%	56.1%	47.2%	27.6%	26.7%
合計	1250	266	221	148	125	250	240	100.0%	100.0%	100.0%	100.0%	100.0%	100.0%	100.0%

今回の富士登山で、あなた自身が危険だと感じたことはありましたか。(あてはまるものすべてに○)

危険だと感じたこと	回答数							回答割合						
	全体	第1回	第2回	第3回	第4回	第5回	第6回	全体	第1回	第2回	第3回	第4回	第5回	第6回
危険だと感じたことはなかった	676	129	113	76	81	150	127	51.5%	45.7%	49.6%	50.0%	62.3%	57.3%	49.2%
登山道の浸食・破損による転落・転倒の危険があった	157	46	25	17	14	29	26	12.0%	16.3%	11.0%	11.2%	10.8%	11.1%	10.1%
無理な追い越しによる人同士の衝突や落石の危険があった	234	66	48	19	7	34	60	17.8%	23.4%	21.1%	12.5%	5.4%	13.0%	23.3%
登山者と下山者のすれ違いによる人同士の衝突や落石の危険があった	99	24	22	10	9	16	18	7.5%	8.5%	9.6%	6.6%	6.9%	6.1%	7.0%
その他	184	33	28	30	20	34	39	14.0%	11.7%	12.3%	19.7%	15.4%	13.0%	15.1%
合計	1312	282	228	152	130	262	258	100.0%	100.0%	100.0%	100.0%	100.0%	100.0%	100.0%

登山道沿いや山頂付近でポイ捨てされたゴミを見かけましたか。

ゴミの視認	回答数							回答割合						
	全体	第1回	第2回	第3回	第4回	第5回	第6回	全体	第1回	第2回	第3回	第4回	第5回	第6回
よく見かけた	298	69	52	33	29	51	64	22.7%	24.5%	22.8%	21.7%	22.3%	19.5%	24.8%
あまり見かけなかった	713	141	123	85	74	149	141	54.3%	50.0%	53.9%	55.9%	56.9%	56.9%	54.7%
見かけなかった	270	61	48	31	24	57	49	20.6%	21.6%	21.1%	20.4%	18.5%	21.8%	19.0%
無回答	31	11	5	3	3	5	4	2.4%	3.9%	2.2%	2.0%	2.3%	1.9%	1.6%
合計	1312	282	228	152	130	262	258	100.0%	100.0%	100.0%	100.0%	100.0%	100.0%	100.0%

ゴミの視認	回答数							回答割合						
	全体	第1回	第2回	第3回	第4回	第5回	第6回	全体	第1回	第2回	第3回	第4回	第5回	第6回
よく見かけた	218	69	52	33	29	51	64	24.3%	25.5%	23.3%	22.1%	22.8%	19.8%	25.2%
あまり見かけなかった	490	141	123	85	74	149	141	54.6%	52.0%	55.2%	57.0%	58.3%	58.0%	55.5%
見かけなかった	189	61	48	31	24	57	49	21.1%	22.5%	21.5%	20.8%	18.9%	22.2%	19.3%
合計	897	271	223	149	127	257	254	100.0%	100.0%	100.0%	100.0%	100.0%	100.0%	100.0%

今回の富士登山における各項目の満足度をお聞かせください。

富士登山全体（総合満足度）	回答数							回答割合						
	全体	第1回	第2回	第3回	第4回	第5回	第6回	全体	第1回	第2回	第3回	第4回	第5回	第6回
とても満足	661	150	101	64	46	156	144	50.4%	53.2%	44.3%	42.1%	35.4%	59.5%	55.8%
やや満足	483	105	88	52	55	92	91	36.8%	37.2%	38.6%	34.2%	42.3%	35.1%	35.3%
ふつう	110	18	31	21	16	10	14	8.4%	6.4%	13.6%	13.8%	12.3%	3.8%	5.4%
やや不満	44	7	7	11	11	1	7	3.4%	2.5%	3.1%	7.2%	8.5%	0.4%	2.7%
とても不満	8	2	1	3	2	0	0	0.6%	0.7%	0.4%	2.0%	1.5%	0.0%	0.0%
分からない／当てはまらない	1	0	0	0	0	1	0	0.1%	0.0%	0.0%	0.0%	0.0%	0.4%	0.0%
無回答	5	0	0	1	0	2	2	0.4%	0.0%	0.0%	0.7%	0.0%	0.8%	0.8%
合計	1312	282	228	152	130	262	258	100.0%	100.0%	100.0%	100.0%	100.0%	100.0%	100.0%

御来光の景色・雰囲気	回答数							回答割合						
	全体	第1回	第2回	第3回	第4回	第5回	第6回	全体	第1回	第2回	第3回	第4回	第5回	第6回
とても満足	685	155	40	24	31	202	233	52.2%	55.0%	17.5%	15.8%	23.8%	77.1%	90.3%
やや満足	248	82	25	38	39	49	15	18.9%	29.1%	11.0%	25.0%	30.0%	18.7%	5.8%
ふつう	91	21	20	28	15	4	3	6.9%	7.4%	8.8%	18.4%	11.5%	1.5%	1.2%
やや不満	97	7	45	26	16	2	1	7.4%	2.5%	19.7%	17.1%	12.3%	0.8%	0.4%
とても不満	55	4	33	11	6	1	0	4.2%	1.4%	14.5%	7.2%	4.6%	0.4%	0.0%
分からない／当てはまらない	115	12	60	18	19	2	4	8.8%	4.3%	26.3%	11.8%	14.6%	0.8%	1.6%
無回答	21	1	5	7	4	2	2	1.6%	0.4%	2.2%	4.6%	3.1%	0.8%	0.8%
合計	1312	282	228	152	130	262	258	100.0%	100.0%	100.0%	100.0%	100.0%	100.0%	100.0%

山小屋のサービス・雰囲気	回答数							回答割合						
	全体	第1回	第2回	第3回	第4回	第5回	第6回	全体	第1回	第2回	第3回	第4回	第5回	第6回
とても満足	272	46	58	33	25	55	55	20.7%	16.3%	25.4%	21.7%	19.2%	21.0%	21.3%
やや満足	370	96	51	40	35	78	70	28.2%	34.0%	22.4%	26.3%	26.9%	29.8%	27.1%
ふつう	402	89	62	54	45	76	76	30.6%	31.6%	27.2%	35.5%	34.6%	29.0%	29.5%
やや不満	136	21	32	10	15	29	29	10.4%	7.4%	14.0%	6.6%	11.5%	11.1%	11.2%
とても不満	69	14	14	11	4	15	11	5.3%	5.0%	6.1%	7.2%	3.1%	5.7%	4.3%
分からない／当てはまらない	54	15	8	4	6	7	14	4.1%	5.3%	3.5%	2.6%	4.6%	2.7%	5.4%
無回答	9	1	3	0	0	2	3	0.7%	0.4%	1.3%	0.0%	0.0%	0.8%	1.2%
合計	1312	282	228	152	130	262	258	100.0%	100.0%	100.0%	100.0%	100.0%	100.0%	100.0%

トイレの数や設備の状態	回答数							回答割合						
	全体	第1回	第2回	第3回	第4回	第5回	第6回	全体	第1回	第2回	第3回	第4回	第5回	第6回
とても満足	248	53	50	35	24	49	37	18.9%	18.8%	21.9%	23.0%	18.5%	18.7%	14.3%
やや満足	367	72	60	44	37	87	67	28.0%	25.5%	26.3%	28.9%	28.5%	33.2%	26.0%
ふつう	441	99	75	50	51	81	85	33.6%	35.1%	32.9%	32.9%	39.2%	30.9%	32.9%
やや不満	187	49	28	11	15	31	53	14.3%	17.4%	12.3%	7.2%	11.5%	11.8%	20.5%
とても不満	47	6	11	7	3	10	10	3.6%	2.1%	4.8%	4.6%	2.3%	3.8%	3.9%
分からない／当てはまらない	8	2	2	0	0	1	3	0.6%	0.7%	0.9%	0.0%	0.0%	0.4%	1.2%
無回答	14	1	2	5	0	3	3	1.1%	0.4%	0.9%	3.3%	0.0%	1.1%	1.2%
合計	1312	282	228	152	130	262	258	100.0%	100.0%	100.0%	100.0%	100.0%	100.0%	100.0%

【無回答・分からない/当てはまらないを除く】

富士登山全体（総合満足度）	回答数							回答割合						
	全体	第1回	第2回	第3回	第4回	第5回	第6回	全体	第1回	第2回	第3回	第4回	第5回	第6回
とても満足	661	150	101	64	46	156	144	50.6%	53.2%	44.3%	42.4%	35.4%	60.2%	56.3%
やや満足	483	105	88	52	55	92	91	37.0%	37.2%	38.6%	34.4%	42.3%	35.5%	35.5%
ふつう	110	18	31	21	16	10	14	8.4%	6.4%	13.6%	13.9%	12.3%	3.9%	5.5%
やや不満	44	7	7	11	11	1	7	3.4%	2.5%	3.1%	7.3%	8.5%	0.4%	2.7%
とても不満	8	2	1	3	2	0	0	0.6%	0.7%	0.4%	2.0%	1.5%	0.0%	0.0%
合計	1306	282	228	151	130	259	256	100.0%	100.0%	100.0%	100.0%	100.0%	100.0%	100.0%
	4.34	4.40	4.23	4.08	4.02	4.56	4.45							

【無回答・分からない/当てはまらないを除く】

御来光の景色・雰囲気	回答数							回答割合						
	全体	第1回	第2回	第3回	第4回	第5回	第6回	全体	第1回	第2回	第3回	第4回	第5回	第6回
とても満足	685	155	40	24	31	202	233	58.2%	57.6%	24.5%	18.9%	29.0%	78.3%	92.5%
やや満足	248	82	25	38	39	49	15	21.1%	30.5%	15.3%	29.9%	36.4%	19.0%	6.0%
ふつう	91	21	20	28	15	4	3	7.7%	7.8%	12.3%	22.0%	14.0%	1.6%	1.2%
やや不満	97	7	45	26	16	2	1	8.2%	2.6%	27.6%	20.5%	15.0%	0.8%	0.4%
とても不満	55	4	33	11	6	1	0	4.7%	1.5%	20.2%	8.7%	5.6%	0.4%	0.0%
合計	1176	269	163	127	107	258	252	100.0%	100.0%	100.0%	100.0%	100.0%	100.0%	100.0%
	4.20	4.40	2.96	3.30	3.68	4.74	4.90							

【無回答・分からない/当てはまらないを除く】

山小屋のサービス・雰囲気	回答数							回答割合						
	全体	第1回	第2回	第3回	第4回	第5回	第6回	全体	第1回	第2回	第3回	第4回	第5回	第6回
とても満足	272	46	58	33	25	55	55	21.8%	17.3%	26.7%	22.3%	20.2%	21.7%	22.8%
やや満足	370	96	51	40	35	78	70	29.6%	36.1%	23.5%	27.0%	28.2%	30.8%	29.0%
ふつう	402	89	62	54	45	76	76	32.2%	33.5%	28.6%	36.5%	36.3%	30.0%	31.5%
やや不満	136	21	32	10	15	29	29	10.9%	7.9%	14.7%	6.8%	12.1%	11.5%	12.0%
とても不満	69	14	14	11	4	15	11	5.5%	5.3%	6.5%	7.4%	3.2%	5.9%	4.6%
合計	1249	266	217	148	124	253	241	100.0%	100.0%	100.0%	100.0%	100.0%	100.0%	100.0%
	3.51	3.52	3.49	3.50	3.50	3.51	3.54							

【無回答・分からない/当てはまらないを除く】

トイレの数や設備の状態	回答数							回答割合						
	全体	第1回	第2回	第3回	第4回	第5回	第6回	全体	第1回	第2回	第3回	第4回	第5回	第6回
とても満足	248	53	50	35	24	49	37	19.2%	19.0%	22.3%	23.8%	18.5%	19.0%	14.7%
やや満足	367	72	60	44	37	87	67	28.4%	25.8%	26.8%	29.9%	28.5%	33.7%	26.6%
ふつう	441	99	75	50	51	81	85	34.2%	35.5%	33.5%	34.0%	39.2%	31.4%	33.7%
やや不満	187	49	28	11	15	31	53	14.5%	17.6%	12.5%	7.5%	11.5%	12.0%	21.0%
とても不満	47	6	11	7	3	10	10	3.6%	2.2%	4.9%	4.8%	2.3%	3.9%	4.0%
合計	1290	279	224	147	130	258	252	100.0%	100.0%	100.0%	100.0%	100.0%	100.0%	100.0%
	3.45	3.42	3.49	3.61	3.49	3.52	3.27							

登山開始日

登山開始日	回答数							回答割合						
	全体	第1回	第2回	第3回	第4回	第5回	第6回	全体	第1回	第2回	第3回	第4回	第5回	第6回
おととい	120	16	23	23	11	32	15	9.1%	5.7%	10.1%	15.1%	8.5%	12.2%	5.8%
昨日	1001	237	162	98	96	195	213	76.3%	84.0%	71.1%	64.5%	73.8%	74.4%	82.6%
今日	60	14	12	9	4	9	12	4.6%	5.0%	5.3%	5.9%	3.1%	3.4%	4.7%
その他	92	9	23	14	15	19	12	7.0%	3.2%	10.1%	9.2%	11.5%	7.3%	4.7%
無回答	39	6	8	8	4	7	6	3.0%	2.1%	3.5%	5.3%	3.1%	2.7%	2.3%
合計	1312	282	228	152	130	262	258	100.0%	100.0%	100.0%	100.0%	100.0%	100.0%	100.0%

登山開始日	回答数							回答割合						
	全体	第1回	第2回	第3回	第4回	第5回	第6回	全体	第1回	第2回	第3回	第4回	第5回	第6回
おととい	120	16	23	23	11	32	15	9.4%	5.8%	10.5%	16.0%	8.7%	12.5%	6.0%
昨日	1001	237	162	98	96	195	213	78.6%	85.9%	73.6%	68.1%	76.2%	76.5%	84.5%
今日	60	14	12	9	4	9	12	4.7%	5.1%	5.5%	6.3%	3.2%	3.5%	4.8%
その他	92	9	23	14	15	19	12	7.2%	3.3%	10.5%	9.7%	11.9%	7.5%	4.8%
合計	1273	276	220	144	126	255	252	100.0%	100.0%	100.0%	100.0%	100.0%	100.0%	100.0%

山小屋への宿泊

山小屋宿泊	回答数							回答割合						
	全体	第1回	第2回	第3回	第4回	第5回	第6回	全体	第1回	第2回	第3回	第4回	第5回	第6回
あり	1123	230	200	139	119	228	207	85.6%	81.6%	87.7%	91.4%	91.5%	87.0%	80.2%
なし	173	48	26	11	11	29	48	13.2%	17.0%	11.4%	7.2%	8.5%	11.1%	18.6%
無回答	16	4	2	2	0	5	3	1.2%	1.4%	0.9%	1.3%	0.0%	1.9%	1.2%
合計	1312	282	228	152	130	262	258	100.0%	100.0%	100.0%	100.0%	100.0%	100.0%	100.0%

山小屋宿泊	回答数							回答割合						
	全体	第1回	第2回	第3回	第4回	第5回	第6回	全体	第1回	第2回	第3回	第4回	第5回	第6回
あり	1123	230	200	139	119	228	207	86.7%	82.7%	88.5%	92.7%	91.5%	88.7%	81.2%
なし	173	48	26	11	11	29	48	13.3%	17.3%	11.5%	7.3%	8.5%	11.3%	18.8%
合計	1296	278	226	150	130	257	255	100.0%	100.0%	100.0%	100.0%	100.0%	100.0%	100.0%

山頂への到達

山頂への到達	回答数							回答割合						
	全体	第1回	第2回	第3回	第4回	第5回	第6回	全体	第1回	第2回	第3回	第4回	第5回	第6回
あり	1127	248	188	132	97	231	231	85.9%	87.9%	82.5%	86.8%	74.6%	88.2%	89.5%
なし	164	30	35	15	31	27	26	12.5%	10.6%	15.4%	9.9%	23.8%	10.3%	10.1%
無回答	21	4	5	5	2	4	1	1.6%	1.4%	2.2%	3.3%	1.5%	1.5%	0.4%
合計	1312	282	228	152	130	262	258	100.0%	100.0%	100.0%	100.0%	100.0%	100.0%	100.0%

山頂への到達	回答数							回答割合						
	全体	第1回	第2回	第3回	第4回	第5回	第6回	全体	第1回	第2回	第3回	第4回	第5回	第6回
あり	1127	248	188	132	97	231	231	87.3%	89.2%	84.3%	89.8%	75.8%	89.5%	89.9%
なし	164	30	35	15	31	27	26	12.7%	10.8%	15.7%	10.2%	24.2%	10.5%	10.1%
合計	1291	278	223	147	128	258	257	100.0%	100.0%	100.0%	100.0%	100.0%	100.0%	100.0%

御来光の有無

御来光の有無	回答数							回答割合						
	全体	第1回	第2回	第3回	第4回	第5回	第6回	全体	第1回	第2回	第3回	第4回	第5回	第6回
見た	976	253	71	55	94	255	248	74.4%	89.7%	31.1%	36.2%	72.3%	97.3%	96.1%
見なかった	303	23	150	88	33	3	6	23.1%	8.2%	65.8%	57.9%	25.4%	1.1%	2.3%
無回答	33	6	7	9	3	4	4	2.5%	2.1%	3.1%	5.9%	2.3%	1.5%	1.6%
合計	1312	282	228	152	130	262	258	100.0%	100.0%	100.0%	100.0%	100.0%	100.0%	100.0%

御来光の有無	回答数							回答割合						
	全体	第1回	第2回	第3回	第4回	第5回	第6回	全体	第1回	第2回	第3回	第4回	第5回	第6回
見た	976	253	71	55	94	255	248	75.6%	91.0%	31.8%	37.4%	73.4%	98.8%	96.5%
見なかった	303	23	150	88	33	3	6	23.5%	8.3%	67.3%	59.9%	25.8%	1.2%	2.3%
合計	1279	276	221	143	127	258	254	99.1%	99.3%	99.1%	97.3%	99.2%	100.0%	98.8%

ガイドの利用

ガイドの利用	回答数							回答割合						
	全体	第1回	第2回	第3回	第4回	第5回	第6回	全体	第1回	第2回	第3回	第4回	第5回	第6回
あり	571	133	87	62	63	113	113	43.5%	47.2%	38.2%	40.8%	48.5%	43.1%	43.8%
なし	724	147	140	86	66	145	140	55.2%	52.1%	61.4%	56.6%	50.8%	55.3%	54.3%
無回答	17	2	1	4	1	4	5	1.3%	0.7%	0.4%	2.6%	0.8%	1.5%	1.9%
合計	1312	282	228	152	130	262	258	100.0%	100.0%	100.0%	100.0%	100.0%	100.0%	100.0%

ガイドの利用	回答数							回答割合						
	全体	第1回	第2回	第3回	第4回	第5回	第6回	全体	第1回	第2回	第3回	第4回	第5回	第6回
あり	571	133	87	62	63	113	113	44.1%	47.5%	38.3%	41.9%	48.8%	43.8%	44.7%
なし	724	147	140	86	66	145	140	55.9%	52.5%	61.7%	58.1%	51.2%	56.2%	55.3%
合計	1295	280	227	148	129	258	253	100.0%	100.0%	100.0%	100.0%	100.0%	100.0%	100.0%

富士登山回数

富士登山回数	回答数							回答割合						
	全体	第1回	第2回	第3回	第4回	第5回	第6回	全体	第1回	第2回	第3回	第4回	第5回	第6回
初めて	761	162	130	86	80	159	144	58.0%	57.4%	57.0%	56.6%	61.5%	60.7%	55.8%
2～3回	346	75	64	40	30	56	81	26.4%	26.6%	28.1%	26.3%	23.1%	21.4%	31.4%
4～9回	142	30	21	16	14	38	23	10.8%	10.6%	9.2%	10.5%	10.8%	14.5%	8.9%
10～19回	32	7	9	5	2	4	5	2.4%	2.5%	3.9%	3.3%	1.5%	1.5%	1.9%
20回以上	18	6	1	3	4	2	2	1.4%	2.1%	0.4%	2.0%	3.1%	0.8%	0.8%
無回答	13	2	3	2	0	3	3	1.0%	0.7%	1.3%	1.3%	0.0%	1.1%	1.2%
合計	1312	282	228	152	130	262	258	100.0%	100.0%	100.0%	100.0%	100.0%	100.0%	100.0%

富士登山回数	回答数							回答割合						
	全体	第1回	第2回	第3回	第4回	第5回	第6回	全体	第1回	第2回	第3回	第4回	第5回	第6回
初めて	761	162	130	86	80	159	144	58.6%	57.9%	57.8%	57.3%	61.5%	61.4%	56.5%
2～3回	346	75	64	40	30	56	81	26.6%	26.8%	28.4%	26.7%	23.1%	21.6%	31.8%
4～9回	142	30	21	16	14	38	23	10.9%	10.7%	9.3%	10.7%	10.8%	14.7%	9.0%
10～19回	32	7	9	5	2	4	5	2.5%	2.5%	4.0%	3.3%	1.5%	1.5%	2.0%
20回以上	18	6	1	3	4	2	2	1.4%	2.1%	0.4%	2.0%	3.1%	0.8%	0.8%
合計	1299	280	225	150	130	259	255	100.0%	100.0%	100.0%	100.0%	100.0%	100.0%	100.0%

今回、富士登山をする前に「富士山の混雑予想カレンダー」をごらんになりましたか。

カレンダー	回答数							回答割合						
	全体	第1回	第2回	第3回	第4回	第5回	第6回	全体	第1回	第2回	第3回	第4回	第5回	第6回
見た	374	79	58	39	30	89	79	28.5%	28.0%	25.4%	25.7%	23.1%	34.0%	30.6%
見ていない	926	199	169	112	99	170	177	70.6%	70.6%	74.1%	73.7%	76.2%	64.9%	68.6%
無回答	12	4	1	1	1	3	2	0.9%	1.4%	0.4%	0.7%	0.8%	1.1%	0.8%
合計	1312	282	228	152	130	262	258	100.0%	100.0%	100.0%	100.0%	100.0%	100.0%	100.0%

カレンダー	回答数							回答割合						
	全体	第1回	第2回	第3回	第4回	第5回	第6回	全体	第1回	第2回	第3回	第4回	第5回	第6回
見た	374	79	58	39	30	89	79	28.8%	28.4%	25.6%	25.8%	23.3%	34.4%	30.9%
見ていない	926	199	169	112	99	170	177	71.2%	71.6%	74.4%	74.2%	76.7%	65.6%	69.1%
合計	1300	278	227	151	129	259	256	100.0%	100.0%	100.0%	100.0%	100.0%	100.0%	100.0%

カレンダーを見た先

カレンダー確認先	回答数							回答割合						
	全体	第1回	第2回	第3回	第4回	第5回	第6回	全体	第1回	第2回	第3回	第4回	第5回	第6回
富士登山オフィシャルサイト	254	56	38	25	19	65	51	67.9%	70.9%	65.5%	64.1%	63.3%	73.0%	64.6%
チラシ	14	3	1	3	1	4	2	3.7%	3.8%	1.7%	7.7%	3.3%	4.5%	2.5%
雑誌	21	3	4	4	3	2	5	5.6%	3.8%	6.9%	10.3%	10.0%	2.2%	6.3%
その他	35	7	6	4	5	6	7	9.4%	8.9%	10.3%	10.3%	16.7%	6.7%	8.9%
合計	374	79	58	39	30	89	79	100.0%	100.0%	100.0%	100.0%	100.0%	100.0%	100.0%

情報を見ることで登山する日・時間の変更をされましたか。

変更	回答数							回答割合						
	全体	第1回	第2回	第3回	第4回	第5回	第6回	全体	第1回	第2回	第3回	第4回	第5回	第6回
した	50	5	8	12	4	11	10	13.4%	6.3%	13.8%	30.8%	13.3%	12.4%	12.7%
していない	319	73	49	25	26	77	69	85.3%	92.4%	84.5%	64.1%	86.7%	86.5%	87.3%
無回答	5	1	1	2	0	1	0	1.3%	1.3%	1.7%	5.1%	0.0%	1.1%	0.0%
合計	374	79	58	39	30	89	79	100.0%	100.0%	100.0%	100.0%	100.0%	100.0%	100.0%

変更	回答数							回答割合						
	全体	第1回	第2回	第3回	第4回	第5回	第6回	全体	第1回	第2回	第3回	第4回	第5回	第6回
した	50	5	8	12	4	11	10	13.6%	6.4%	14.0%	32.4%	13.3%	12.5%	12.7%
していない	319	73	49	25	26	77	69	86.4%	93.6%	86.0%	67.6%	86.7%	87.5%	87.3%
合計	369	78	57	37	30	88	79	100.0%	100.0%	100.0%	100.0%	100.0%	100.0%	100.0%

変更した内容

変更内容	回答数							回答割合						
	全体	第1回	第2回	第3回	第4回	第5回	第6回	全体	第1回	第2回	第3回	第4回	第5回	第6回
登山日	26	3	2	9	3	6	3	52.0%	60.0%	25.0%	75.0%	75.0%	54.5%	30.0%
時間	16	0	4	1	0	5	6	32.0%	0.0%	50.0%	8.3%	0.0%	45.5%	60.0%
登山道	3	0	1	1	0	0	1	6.0%	0.0%	12.5%	8.3%	0.0%	0.0%	10.0%
その他	2	1	0	1	0	0	0	4.0%	20.0%	0.0%	8.3%	0.0%	0.0%	0.0%
合計	50	5	8	12	4	11	10	100.0%	100.0%	100.0%	100.0%	100.0%	100.0%	100.0%